

# M Ü N D Ə R İ C A T / CONTENTS

## 1. Əsas makroiqtisadi göstəricilər / Main macroeconomic indicators

<b>1.1. Makroiqtisadi göstəricilər</b>	
Macroeconomic indicators	2
<b>1.2. Qiymət indeksləri</b>	
Price index	3
<b>1.3. Tədiyyə balansı</b>	
Balance of Payments	4
<b>1.4. Xarici ticarət</b>	
Foreign Trade	5

## 2. Əsas pul-kredit göstəriciləri / Main monetary indicators

<b>2.1. Pul icmalı</b>	
Monetary survey	6
<b>2.2. Pul kütləsi</b>	
Money supply	7
<b>2.3. Yenidən maliyyələşdirmə dərəcələri</b>	
Refinancing rates	8
<b>2.4. Milli Bankın məcburi ehtiyat normaları</b>	
Reserve requirements of NBA	8
<b>2.5. Manatın ABŞ dollarına nisbətən rəsmi məzənnəsi</b>	
Official rate of manat against US dollar	9
<b>2.6. Tədavüldə olan dövlət qısamüddətli istiqrazları</b>	
Data on Government short-term T-bills in circulation	10
<b>2.7. Manatın hərəkətinin dinamikası</b>	
Dynamics of manat movement	11
<b>2.8. Respublika üzrə kassa dövriyyəsi</b>	
Cash circulation on the Republic	12

## 3. Maliyyə bazarı / Financial market

<b>3.1. Depozit və kreditlər üzrə orta faiz dərəcələri</b>	
Average interest rates on deposits and credits	14
<b>3.2. İqtisadiyyata kredit qoyuluşları</b>	
Credits to the economy	15
<b>3.3. Kommersiya banklarının kredit qoyuluşları haqqında məlumat</b>	
Information on the credits of commercial banks	16
<b>3.4. Cəlb olunmuş əmanətlər və depozitlər</b>	
Savings and deposits attracted	17
<b>3.5. Əhalidən cəlb olunmuş əmanətlərin banklar üzrə strukturu</b>	
Allocation of savings attracted from the population among banks	17
<b>3.6.1. Valyuta bazarında keçirilən hərracların həcmi</b>	
Volume of auctions on currency market	18
<b>3.6.2. Valyuta bazarında keçirilən hərraclarda müəyyən olunmuş məzənnələr</b>	
Rates of trading sessions on currency market	19
<b>3.6.3. Manatın xarici valyutalara nisbətən çarpaz məzənnələri</b>	
Cross rates of manat against foreign currencies	20
<b>3.7. Nağd valyuta əməliyyatlarının həcmi və məzənnələri</b>	
Volume and rate of cash operations	21

## 4. Kredit təşkilatlarının göstəriciləri / Indicators of credit organisations

<b>4.1. Bank sistemi haqqında məlumat</b>	
Information on the banking system	22
<b>4.2. Bank aktivlərinin və passivlərinin strukturu</b>	
Banking assets and liabilities concentration	23
<b>Metodoloji izahatlar</b>	
Methodological explanation	24

## 1. Əsas makroiqtisadi göstəricilər / Main macroeconomic indicators

Cədvəl 1.1. Makroiqtisadi göstəricilər

Table 1.1. Macroeconomic indicators

mlrd. man. / bln.man.

	2000-ci il Y2000	2001-ci il Y2001	2002-ci ilin yanvar- martı January- March, 2002	2002-ci il Y2002	2003-cü ilin yanvar- fevralı January- February 2003	2003-cü ilin yanvar- martı January- March, 2003
<b>Ümumi daxili məhsul</b> Gross domestic product (GDP)	23591	26578	6499.1	29602.0	4710.0	7387.3
<i>əvvəlki ilin müvafiq dövrünə nisbətən, %-lə compared with the same period of previous year, %</i>	111.1	109.9	104.7	110.6	107.6	107.9
<b>Sənaye məhsulunun həcmi</b> Volume of industry production	16681.0	17626.8	4369.2	19742.1	3598.2	5518.1
<i>əvvəlki ilin müvafiq dövrünə nisbətən, %-lə compared with the same period of previous year, %</i>	106.9	105.1	100.1	103.6	105.5	105.9
<b>Əsas kapitala investisiya</b> Capital investments	4839.1	5649.2	2244.9	10292.8	1952.4	3142.8
<i>əvvəlki ilin müvafiq dövrünə nisbətən, %-lə compared with the same period of previous year, %</i>	103.0	117.1	2.4d.	182.2	143.7	141.0
<b>Kənd təsərrüfatı məhsulları</b> Volume of agriculture production	5303.4	5893.6	561.4	6355.7	372.2	598.0
<i>əvvəlki ilin müvafiq dövrünə nisbətən, %-lə compared with the same period of previous year, %</i>	112.1	111.1	103.0	106.4	103.3	103.4
<b>Yük dövriyyəsi, mln. ton km</b> Freight by transportation means, mln. t km	20259	24918	4351.7	20200.0	3700.0	4956.6
<i>əvvəlki ilin müvafiq dövrünə nisbətən, %-lə compared with the same period of previous year, %</i>	121.2	123.0	102.3	109.6	117.2	113.9
<b>Pərakəndə əmtəə dövriyyəsi</b> Retail trade-turnover	10599.4	11877.4	3277.6	13442.3	2421.2	3702.8
<i>əvvəlki ilin müvafiq dövrünə nisbətən, %-lə compared with the same period of previous year, %</i>	109.8	109.9	109.2	109.6	109.0	109.5
<b>Pullu xidmətlər</b> Paid Services	2385.9	2488.6	641.6	2659.0	453.5	696.1
<i>əvvəlki ilin müvafiq dövrünə nisbətən, %-lə compared with the same period of previous year, %</i>	105.8	105.6	106.4	107.1	107.7	108.6
<b>Büdcənin gəlirləri</b> Budgetary revenues	3577.3	3919.5	893.6	4551.2	633.4	-
<i>əvvəlki ilin müvafiq dövrünə nisbətən, %-lə compared with the same period of previous year, %</i>	127.8	109.7	115.1	116.1	148.8	-
<b>Büdcənin xərcləri</b> Budgetary expenditures	3819.0	4032.9	839.1	4658.6	522.3	-
<i>əvvəlki ilin müvafiq dövrünə nisbətən, %-lə compared with the same period of previous year, %</i>	117.2	105.6	117.0	115.5	135.3	-
<b>Kəsir (-) / Profisit (+)</b> Deficit (-) / Profit (+)	-241.7	-113.4	54.5	-107.4	111.1	-
<b>Büdcə kəsirinin/profitinin ÜDM-da xüsusi çəkisi, %-lə</b> State budget deficit/profit as a share of GDP, %	1.0	0.4	0.9	0.4	2.4	-
<b>Əhəlinin nominal pul gəlirləri</b> Nominal income of population	17556.8	19381.8	4860.8	21169.9	3341.9	5306.1
<i>əvvəlki ilin müvafiq dövrünə nisbətən, %-lə compared with the same period of previous year, %</i>	108.8	110.4	108.9	111.4	110.7	111.4
<b>Nominal orta aylıq əmək haqqı, manat</b> Nominal average monthly wage, manat	221.6	260.0	303.8	312.9	364.1	367.2
<i>əvvəlki ilin müvafiq dövrünə nisbətən, %-lə compared with the same period of previous year, %</i>	120.2	126.7	122.8	121.2	120.7	120.9
<b>İstehlak qiymətlərinin indeksi / Consumer price index</b> <i>əvvəlki ilin dekabrına nisbətən, %-lə compared with december of previous year, %</i>	102.2	101.3	101.5	103.3	100.4	100.5
<i>əvvəlki ilin müvafiq dövrünə nisbətən, %-lə compared with the same period of previous year, %</i>	101.8	101.5	101.6	102.8	102.8	102.7
<b>İstehsalçıların qiymət indeksi / Producer price index</b> <i>əvvəlki ilin dekabrına nisbətən, %-lə compared with december of previous year, %</i>	108.6	94.8	100.2	107.2	108.2	108.2
<i>əvvəlki ilin müvafiq dövrünə nisbətən, %-lə compared with the same period of previous year, %</i>	127.4	101.8	95.2	97.7	112.8	113.7

Mənbə: Azərbaycan Respublikası Dövlət Statistika Komitəsi / Source: State Committee on Statistics of Azerbaijan Republic

**Cədvəl 1.2. 2003-cü ilin mart ayında qiymət indeksləri, %**  
**Table 1.2. Price index in March, 2003, %**

	2003-cü ilin martı March, 2003			Yanvar-mart əvvəlki ilin müvafiq dövrünə nisbətən  January-March compared with the same period of previous year
	Əvvəlki aya nisbətən  Compared with previous month	Əvvəlki ilin Compared with		
		martına nisbətən March of previous year	dekabrına nisbətən December of previous year	
<b>İstehlak qiymətlərinin indeksləri / Consumer price index</b> <i>o cümlədən: / out of which:</i>	0,0	2,3	0,5	2,7
ərzaq məhsulları, içkilər, tütün / food products, beverages, tobacco	0,1	3,4	0,8	3,9
qeyri ərzaq malları, xidmətlər / non-food products, services	-0,1	0,6	-0,1	0,6
qeyri ərzaq malları / non-food products	0,0	1,1	0,0	1,1
ərzaq və qeyri-ərzaq malları / food and non-food products	0,1	2,8	0,6	3,2
xidmətlər / services	-0,2	-0,2	-0,2	-0,1
<b>Sənayenin topdansaş qiymət indeksi / Industry Price index</b> <i>ondan: / out of which:</i>	0,1	15,5	8,2	13,7
<b>Mədənçixarma sənayesi və karxanaların işlənməsi</b> Field extraction <i>o cümlədən: / out of which:</i>	0,2	16,1	5,1	16,6
neft və qaz hasilatı / oil and gaz extraction	0,2	16,1	5,1	16,7
mə'dənçixarma sənayesi və karxanaların işlənməsi field extraction	0,1	2,2	0,1	1,0
<b>Emal sənayesi / Processing industry</b> <i>ondan: / out of which:</i>	-0,1	17,2	17,2	10,8
qida məhsulları, içki və tütün food products, beverages and tobacco	-0,5	-10,1	-2,3	-10,7
toxuculuq məmulatları / textiles	0,0	1,3	-0,4	1,3
koks və neftayırma məhsulları products of oil processing	0,0	32,0	32,0	21,6
kimyəvi maddə, məhsul və liflər chemical matter, product and fiber	0,5	14,2	5,5	8,0
metallurgiya / metallurgy	1,1	2,7	1,6	1,7
Elektrik enerjisi, qaz və su təchizatı Electric power, gaz and water supply	-0,1	8,0	-0,4	8,2

*Mənbə: Azərbaycan Respublikası Dövlət Statistika Komitəsi / Source: State Committee on Statistics of Azerbaijan Republic*

**Cədvəl 1.3. Azərbaycan Respublikasının tədiyyə balansı**  
**Table 1.3. Balance of Payments of Azerbaijan Republic**

*mln. ABŞ dolları / mln. USD*

	2000-ci il Y2000	2001-ci il Y2001	2002-ci il Y2002	2002-ci il I rüb 1Q, 2002	2002-ci il II rüb 2Q, 2002	2002-ci il III rüb 3Q, 2002	2002-ci il IV rüb 4Q, 2002
<b>Cari hesab</b> Current Account	-167.7	-51.7	-768.4	-173.6	-185.0	-160.5	-249.3
<b>Xarici ticarət balansı</b> Foreign Trade Balance	319.4	613.9	481.6	61.6	84.2	164.3	171.5
<b>İxrac</b> Export	1858.3	2078.9	2304.9	450.1	488.9	631.1	734.8
<b>İdxal</b> Import	-1538.9	-1465.0	-1823.3	-388.5	-404.7	-466.8	-563.3
<b>Xidmətlər balansı</b> Balance of services	-224.6	-375.1	-935.6	-183.8	-203.0	-239.8	-309
<b>İxrac</b> Export	259.8	289.8	362.1	78.9	100.0	91.1	92.1
<b>İdxal</b> Import	-484.4	-664.9	-1297.7	-262.7	-303.0	-330.9	-401.1
<b>Gəlirlər</b> Income	-335.4	-367.2	-384.7	-70.7	-96.5	-96.2	--121.3
<b>Kredit (daxilolmalar)</b> Accounts receivable	55.9	41.5	37.1	5.8	8.0	7.5	15.8
<b>Debet (ödəmələr)</b> Accounts payable	-391.3	-408.7	-421.8	-76.5	-104.5	-103.7	-137.1
<b>Cari transferlər</b> Current transfers	73	76.6	70.4	19.3	30.3	11.2	9.6
<b>Kapitalın və maliyyənin hərəkəti hesabı</b> Capital and Finance Account	441.9	317.4	1051.5	245.5	261.5	211.5	333.0
<b>Birbaşa investisiyalar</b> Direct investments	29.1	220.1	1066.8	179.4	277.9	289.0	320.5
<b>Neft bonusu</b> Oil bonus	100.0	6.4	0.0	-	-	-	-
<b>Digər investisiyalar</b> Other investments	312.8	97.3	-15.3	66.1	-16.4	-77.5	12.5
<b>Sair vəsaitlər</b> Other money	-	-	-86.6	-	-24.8	-10.3	-51.5
<b>Ehtiyat aktivlərin dəyişməsi, (- artım; + azalma)</b> Change in reserve assets (- increase; + reduction)	-274.2	-265.6	-196.5	-71.9	-51.7	-40.7	-32.2
<b>Balans</b> Balance	0	0	0	0	0	0	0

*Mənbə: Azərbaycan Respublikası Milli Bankı / Source: National Bank of Azerbaijan Republic*

**Cədvəl 1.4. Azərbaycan Respublikasının xarici ticarəti (tədiyyə balansı metodologiyasına əsasən)**

*Table 1.4. Foreign trade of Azerbaijan Republic (in accordance with balance of payments methodology)*

*min ABŞ dolları / thousand USD*

	İXRAC EXPORT						İDXAL IMPORT						Ticarət balansının saldosu Saldo of trade balance		
	Cəmi Total	Əvvəlki ilin müvafiq dövrünə nisbətən, %-lə Compared with the same period of previous year, %	o cümlədən: out of which:				Cəmi Total	Əvvəlki ilin müvafiq dövrünə nisbətən, %-lə Compared with the same period of previous year, %	o cümlədən: out of which:				Cəmi Total	o cümlədən: out of which:	
			Uzaq xarici dövlətlərə With foreign countries	Əvvəlki ilin müvafiq dövrünə nisbətən, %-lə Compared with the same period of previous year, %	MDB dövlətlərinə With CIS countries	Əvvəlki ilin müvafiq dövrünə nisbətən, %-lə Compared with the same period of previous year, %			Uzaq xarici dövlətlərə With foreign countries	Əvvəlki ilin müvafiq dövrünə nisbətən, %-lə Compared with the same period of previous year, %	MDB dövlətlərinə With CIS countries	Əvvəlki ilin müvafiq dövrünə nisbətən, %-lə Compared with the same period of previous year, %		Uzaq xarici dövlətlərə With foreign countries	MDB dövlətlərinə With CIS countries
1995	612343	89.8	339297	93.6	273046	85.6	985432	115.8	755527	185.6	229905	51.8	-373089	-416230	43141
1996	643669	105.1	343717	101.3	299952	109.9	1337583	135.7	1012005	133.9	325578	141.6	-693914	-668288	-25626
1997	808257	125.6	427920	124.5	380337	126.8	1375164	102.8	977641	96.6	397523	122.1	-566907	-549721	-17186
1998	677751	83.9	434331	101.5	243420	64.0	1723903	125.4	1266390	129.5	457513	115.1	-1046152	-832059	-214093
<b>1999</b>	<b>1025231</b>	<b>151.3</b>	<b>803837</b>	<b>185.1</b>	<b>221394</b>	<b>91.0</b>	<b>1433392</b>	<b>83.1</b>	<b>1050311</b>	<b>82.9</b>	<b>383081</b>	<b>83.7</b>	<b>-408161</b>	<b>-246474</b>	<b>-161687</b>
I rüb / 1Q	148060	114.1	112429	191.6	35631	49.8	312012	84.7	224296	81.6	87716	93.8	-163952	-111867	-52085
II rüb / 2Q	166076	91.7	119275	157.9	46801	44.3	331461	76.4	245023	76.2	86438	76.8	-165385	-125748	-39637
III rüb / 3Q	253582	126.3	189190	253.5	64392	51.0	416663	92.8	313653	97.4	103010	81.2	-163081	-124463	-38618
IV rüb / 4Q	457513	275.5	382943	169.8	74570	125.5	373256	79.0	267339	76.8	105917	85.0	84257	115604	-31347
<b>2000</b>	<b>1858335</b>	<b>181.3</b>	<b>1594131</b>	<b>198.3</b>	<b>264204</b>	<b>119.3</b>	<b>1539005</b>	<b>107.4</b>	<b>1163552</b>	<b>110.8</b>	<b>375453</b>	<b>98.0</b>	<b>319330</b>	<b>430579</b>	<b>-111249</b>
I rüb / 1Q	393245	265.6	325162	289.2	68083	191.1	384263	123.2	284176	126.7	100087	114.1	8982	40986	-32004
II rüb / 2Q	522448	341.6	450387	377.6	72061	154.0	363736	109.7	262757	107.2	100979	116.8	158712	187630	-28918
III rüb / 3Q	594058	234.3	546998	289.1	47060	73.1	327785	78.7	251119	80.1	76666	74.4	266273	295879	-29606
IV rüb / 4Q	348584	76.2	271584	70.9	77000	103.3	463221	124.1	365500	136.7	97721	92.3	-114637	-93916	-20721
<b>2001</b>	<b>2078931</b>	<b>111.9</b>	<b>1855148</b>	<b>116.4</b>	<b>223783</b>	<b>84.7</b>	<b>1465064</b>	<b>95.2</b>	<b>1022194</b>	<b>87.9</b>	<b>442870</b>	<b>118.0</b>	<b>613867</b>	<b>832954</b>	<b>-219087</b>
I rüb / 1Q	526737	133.9	484118	148.9	42619	62.6	316857	82.5	223031	78.5	93826	93.7	209880	261087	-51207
II rüb / 2Q	531227	101.7	484071	107.5	47156	65.4	333308	91.6	215156	81.9	118152	117.0	197919	268915	-70996
III rüb / 3Q	540403	91.0	448139	81.9	92264	196.1	414313	126.4	303915	121.0	110398	144.0	126090	144224	-18134
IV rüb / 4Q	480564	137.9	438820	161.6	41744	54.2	400586	86.5	280092	76.6	120494	123.3	79978	158728	-78750
<b>2002</b>	<b>2304893</b>	<b>110.9</b>	<b>2061150</b>	<b>111.1</b>	<b>243743</b>	<b>108.9</b>	<b>1823341</b>	<b>124.5</b>	<b>1149250</b>	<b>112.4</b>	<b>674091</b>	<b>152.2</b>	<b>481552</b>	<b>911900</b>	<b>-430348</b>
I rüb / 1Q	450164	85.5	401156	82.9	49008	115.0	388536	122.6	235658	105.7	152878	162.9	61628	165498	-103870
II rüb / 2Q	488972	92.0	441582	91.2	47390	100.5	404729	121.4	235732	109.6	168997	143.0	84243	205850	-121607
III rüb / 3Q	631127	116.8	566623	126.4	64504	69.9	466823	112.7	316432	104.1	150391	136.2	164304	250191	-85887
IV rüb / 4Q	734630	152.9	651789	148.5	82841	198.5	563253	140.6	361428	129.0	201825	167.5	171377	290361	-118984

## 2. Əsas pul-kredit göstəricilər / Main monetary indicators

Cədvəl 2.1. Pul icmal  
Table 2.1. Monetary Survey

mlrd. man. / bln.man.

	01.04.02	01.07.02	01.01.03	01.02.03	01.03.03	01.04.03
<b>Xalis xarici aktivlər</b> Net foreign assets	3101.1	3206.9	2675.6	2881.6	2887.7	2728.8
<b>Xalis daxili aktivlər</b> Net domestic assets	52.0	78.3	1250.1	1169.8	1315.7	1250.7
<b>Müəssisə və təşkilatlara, əhaliyə və fərdi sektora tələblər</b> Claims to enterprises and organizations, population and individual sectors	1848.3	1887.6	2136.5	2109.1	2283.2	2301.8
<b>Geniş mənada pul kütləsi</b> Broad money supply	3153.1	3285.1	3925.8	4051.4	4203.4	3979.5
<b>Geniş mənada pul kütləsi (manatla)</b> Broad money supply (in manats)	1670.7	1780.3	2025.8	1845.1	1909.5	1946.5
<b>Banklardan kənardakı nağd pul kütləsi</b> Cash out of banks	1378.4	1495.8	1668.7	1478.5	1512.9	1558.4
<b>Arayış üçün:</b> For information:						
<b>Pul multiplikatoru</b> Money multiplier						
<b>manatla</b> in manat	1.11	1.06	1.08	1.09	1.10	1.08
<b>xarici valyuta ilə</b> in foreign currency	1.90	1.90	1.92	2.15	2.20	2.00
<b>Geniş mənada pul kütləsinin dövretmə sür'əti:</b> Velocity of broad money supply						
<b>manatla</b> in manat	17.04	16.0	14.6	17.8	17.2	16.9
<b>xarici valyuta ilə</b> in foreign currency	9.03	8.67	8.1	9.25	7.80	8.20

Mənbə: Azərbaycan Respublikası Milli Bankı / Source: National Bank of Azerbaijan Republic

Cədvəl 2.2. Pul kütləsi mlrd. manat  
Table 2.2. Money supply

mlrd. man. / bln.man.

	Pul kütləsi (M2), mlrd manat Money supply (M2), bln. manat			Pul kütləsinin dəyişməsi tempi, %-lə Change of money supply, %	
	Cəmi Total	o cümlədən; out of which		Əvvəlki aya nisbətən Compared with previous month	İlin əvvəlinə nisbətən Compared with the beginning of the year
		nağd pul (M0) cash (M0)	nağdsız vəsaitlər non-cash		
01/01/98	1556.3	1170.5	385.8	1.9	-
01/01/99	1218.5	926.0	292.5	4.9	-21.7
01/01/00	1404.3	1135.8	268.5	10.6	15.3
01/02/00	1295.5	1033.2	262.3	-7.7	-7.7
01/03/00	1309.9	1048.4	261.5	1.1	-6.7
01/04/00	1356.3	1072.2	284.1	3.5	-3.4
01/05/00	1327.2	1059.2	268.0	-2.1	-5.5
01/06/00	1314.4	1060.8	253.6	-1.0	-6.4
01/07/00	1342.8	1099.2	243.6	2.2	-4.4
01/08/00	1472.0	1183.4	288.6	9.6	4.8
01/09/00	1488.2	1181.9	306.3	1.1	6.0
01/10/00	1466.2	1182.2	284.0	-1.5	4.4
01/11/00	1521.3	1224.1	297.2	3.8	8.3
01/12/00	1504.6	1173.5	331.1	1.1	7.1
01/01/01	1629.1	1349.8	279.3	8.3	16.0
01/02/01	1441.9	1156.8	285.1	-11.5	-11.5
01/03/01	1435.9	1150.9	285.0	-0.4	-11.9
01/04/01	1527.8	1232.7	295.1	6.4	-6.2
01/05/01	1430.0	1146.0	284.0	-6.4	-12.2
01/06/01	1520.6	1185.1	335.5	6.3	-6.7
01/07/01	1516.5	1249.6	266.9	-0.3	-6.9
01/08/01	1572.6	1305.9	266.7	3.7	-3.5
01/09/01	1551.0	1280.6	270.4	-1.4	-4.8
01/10/01	1603.7	1318.1	285.6	3.4	-1.6
01/11/01	1597.5	1322.2	275.3	-0.4	-1.9
01/12/01	1552.9	1279.6	273.3	-2.8	-4.7
01/01/02	1755.6	1469.0	286.6	13.1	7.8
01/02/02	1568.1	1281.8	286.3	-10.7	-3.7
01/03/02	1569.6	1295.3	274.3	0.1	-10.6
01/04/02	1670.7	1378.4	292.3	6.4	-4.8
01/05/02	1642.9	1358.9	284.0	-1.7	-6.4
01/06/02	1658.1	1378.8	279.3	0.9	-5.6
01/07/02	1780.3	1495.8	284.5	7.4	1.4
01/08/02	1853.9	1553.9	300.0	4.1	5.6
01/09/02	1870.1	1537.9	332.2	0.9	6.5
01/10/02	1765.2	1450.2	315.0	-5.6	0.5
01/11/02	1800.7	1453.0	347.7	2.0	2.6
01/12/02	1818.3	1448.4	369.9	1.0	3.6
01/01/03	2025.8	1668.7	357.1	11.4	15.4
01/02/03	1845.1	1478.5	366.6	-8.9	-8.9
01/03/03	1909.5	1512.9	396.6	3.5	-5.7
01/04/03	1946.6	1558.4	388.2	1.9	-3.9

Mənbə: Azərbaycan Respublikası Milli Bankı / Source: National Bank of Azerbaijan Republic

**Cədvəl 2.3. Yenidən maliyyələşdirmə dərəcələri**  
2.3. Refinancing rates

Fəaliyyət müddəti / Action period	%
01.01.94-30.06.94	100
01.07.94-30.11.94	150
01.12.94-31.12.94	200
01.01.95-31.03.95	250
01.04.95-30.04.95	237
01.05.95-31.05.95	210
01.06.95-30.06.95	180
01.07.95-31.08.95	140
01.09.95-31.12.95	100
01.01.96-29.02.96	80
01.03.96-31.03.96	60
01.04.96-30.04.96	50
01.05.96-30.06.96	45
01.07.96-31.07.96	30
01.08.96-30.10.96	25
01.11.96-14.02.97	20
15.02.97-31.03.97	16
01.04.97-30.06.97	15
01.07.97-30.06.98	12
01.07.98-30.10.99	14
01.11.99-16.09.2002	10
16.09.2002- <b>bu günədək</b> / for real time	7

**Cədvəl 2.4: Milli Bankın məcburi ehtiyat normaları, %**  
Table 2.4. Reserve requirements of NBA, %

Fəaliyyət müddəti Action period	Hüquqi şəxslərdən cəlb edilmiş vəsaitlər Deposit rates for juridical persons		Fiziki şəxslərdən cəlb edilmiş vəsaitlər Deposit rates for physical persons	
	manatla / in manats	valyutada/in foreign currency	manatla / in manats	valyutada/in foreign currency
01.10.92-30.04.93				
<b>Tələb olunanadək</b> Call deposits	15	15	15	15
<b>1 aydan - 1 ilədək</b> from 1 month to 1 year	12	12	12	12
<b>1 ildən yuxarı</b> over 1 year	10	10	10	10
01.05.93-30.05.93				
<b>Tələb olunanadək</b> Call deposits	15	15	15	15
<b>1 aydan - 1 ilədək</b> from 1 month to 1 year	12	12	12	12
<b>1 ildən - 3 ilədək</b> from 1 year to 3 years	10	10	10	10
<b>3 ildən yuxarı</b> over 3 years	8	8	8	8
31.05.93-19.12.93	12	5	12	5
20.12.93-30.04.94	12	25	12	25
01.05.94-30.06.94	12	5	12	5
01.07.94-31.12.94	18	5	18	5
01.01.95-31.03.95	12	12	12	12
01.04.95-28.02.97	15	15	15	15
01.03.97-01.11.99	12	12	12	12
02.11.99- <b>bu günədək</b> /for real time	10	10	10	10

*Mənbə: Azərbaycan Respublikası Milli Bankı / Source: National Bank of Azerbaijan Republic*



**Cədvəl 2.5. Manatın ABŞ dollarına nisbətən rəsmi məzənnəsi**  
**Table 2.5. Official exchange rate of manat against US dollar**

TARİX / DATE	MƏZƏNNƏ / EXCHANGE RATE
Mart 2002 / March 2002	4821,26
Dekabr 2002 / December 2002	4894,05
Yanvar 2003 / January 2003	4898,05
Fevral 2003 / February 2003	4896,84
03.03.2003	4898,00
04.03.2003	4900,00
05.03.2003	4902,00
06.03.2003	4903,00
07.03.2003	4903,00
10.03.2003	4903,00
11.03.2003	4905,00
12.03.2003	4905,00
13.03.2003	4906,00
14.03.2003	4907,00
17.03.2003	4907,00
18.03.2003	4907,00
19.03.2003	4907,00
24.03.2003	4906,00
25.03.2003	4907,00
26.03.2003	4906,00
27.03.2003	4907,00
28.03.2003	4907,00
31.03.2003	4907,00
Fevral ayı üzrə orta aylıq məzənnə / Average per month rate for February	4904,89
Əvvəlki aya nisbətən dəyişmə (%-lə) / Compared with previous month, %	0,16
Mart ayı ərzində dəyişmə (%-lə) / Change in March, %	0,18
Əvvəlki ilin mart ayına nisbətən dəyişmə (%-lə) Compared to March of previous year, %	1,73
Əvvəlki ilin dekabr ayına nisbətən dəyişmə (%-lə) Compared to December of previous year, %	0,22

\* - Milli Bank tərəfindən müəyyən olunan rəsmi məzənnə daxili valyuta bazarında əvvəlki gün aparılmış əməliyyatların kəmiyyət göstəricilərinin orta çəkisinə

\* - Exchange rate of the national currency is fixed by the National Bank based on average weight of quantity of internal currency market operations held on previous day.

**Mənbə:** Azərbaycan Respublikası Milli Bankı / Source: National Bank of Azerbaijan Republic

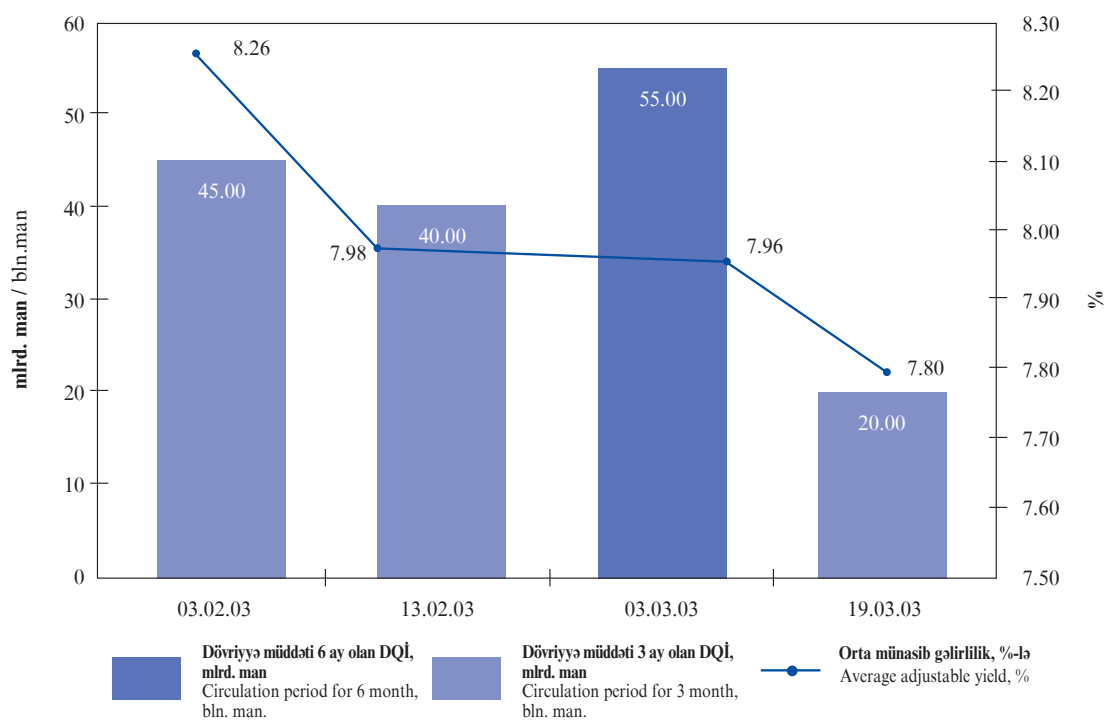
**Cədvəl 2.6. 01 aprel 2003-cü iltarixinə ilkin bazarda dövriyyədə olan**  
**Table 2.6: Data on Government short-term T-bills circulated at the Primary market on 01 April, 2003**

Buraxılış №-si Code	Aukşionun tarixi Date of placement	Ödəmə tarixi Date of redemption	Tədavül müddəti, gün Circulation period, day	Emissiyanın həcmi, mlrd. man. Issue volume, bln. man.	Yerləşdirilib, mlrd. man. Volume placed, bln. man.	İştirakçılarn sayı Number of participants	Gəlirlilik (%) / Yield, %	
							maksimal maximum	orta ölçülmüş average weighted
102001105S	03.02.2003	05.05.2003	90	45.00	45.00	15	8.47	8.26
10200205S	13.02.2003	13.05.2003	90	40.00	40.00	13	8.02	7.98
10300305S	03.03.2003	03.09.2003	184	55.00	55.00	10	7.96	7.96
10200405S	19.03.2003	19.06.2003	92	20.00	20.00	14	7.93	7.80

**DQİ-n əsas analitik və makroiqtisadi göstəriciləri**  
**Major analytical and macroeconomic indicators of T-bills**

	01.04.2002	01.10.2002	01.01.2003	01.02.2003	01.03.2003	01.04.2003
<b>Nominal üzrə məbləğ, mlrd.man.</b> Nominal value, bln.man.	186.48	190.56	140.00	140.00	150.00	160.00
Bazar portfelinin indikatoru (illik %) Market portfolio indicator (% per year)	15.59	13.12	12.57	12.57	9.59	8.03
<b>Dürəsiya, gün</b> Duration, days	35	110	50	19	42	92

**İlkin bazarda yerləşdirilmiş dövlət qısamüddətli istiqrazları**  
**Government ST-bills placed at the Primary market**



Mənbə: Bakı Fond Birjası / Source: Baku Stock Exchange

**Cədvəl 2.7. Manatın hərəkətinin dinamikası**

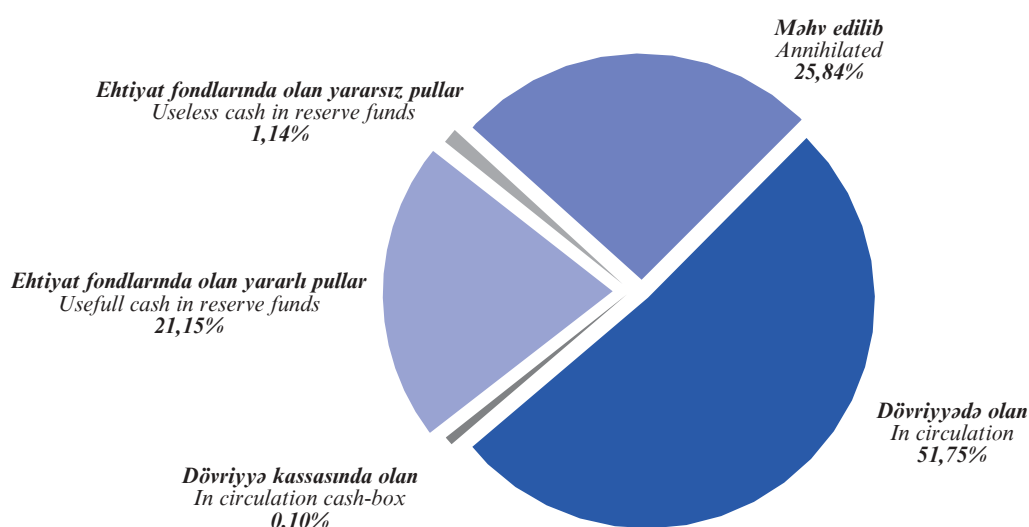
Table 2.7. Money movement dynamics

mln. man. / mln.man.

Nağd pulun dövriyyəsi Cash circulation	01.04.2002 il tarixinə On 01.04.2002	01.01.2003 il tarixinə On 01.01.2003	01.04.2003 il tarixinə On 01.04.2003	01.04.2003	
				01.04.2002 il tarixinə nisbətən Compared with 01.04.2002	01.01.2003 il tarixinə nisbətən Compared with 01.01.2003
<b>Cəmi çap olunub</b> Total printed	3238136.5	3238136.5	3238136.5	0.00	0.00
<b>Məhv edilib</b> Annihilated	9211.9	829976.4	836668.2	8982.47	0.81
<b>Çap olunanın qalığı</b> The balance of printed	3228924.6	2408160.1	2401468.3	-25.63	-0.28
<b>Milli Bankın Ehtiyat fondlarında olan</b> In reserve funds of National Bank	1771985.6	648720.8	721916.8	-59.26	11.28
<b>o cümlədən:</b> out of which					
- yararlı - usefull	1084277.1	646714.2	684910.5	-36.83	5.91
- yararsız - useless	687708.2	2006.3	37006.0	-94.62	1744.49
- metal sikkələr, qəpiklər - coins, kepiks	0.3	0.3	0.3	0.00	0.00
<b>Dövriyyə kassasında olan</b> In circulation cash-box	3911.6	3041.1	3734.5	-4.53	22.80
<b>Dövriyyədə olan</b> Money issued in circulation	1453027.4	1756398.2	1675817.0	15.33	-4.59

**01.04.2003-cü il tarixinə nağd pulun yerləşdirilməsinin strukturu**

Structure of cash placements on 01.04.2003



Mənbə: Azərbaycan Respublikası Milli Bankı / Source: National Bank of Azerbaijan Republic

*Cədvəl 2.8. Respublika üzrə kassa dövriyyəsi*  
*Table 2.8. Cash operations on the Republic*

mln. man. / mln.man.

<b>MƏDAXİL</b> INCOME	<b>Yanvar-Mart</b> <b>2003-cü il</b> January- March, 2003	<b>Yekunda xüsusi</b> <b>çəkisi,%-lə</b> Percentage share in total, %	<b>Əvvəlki ilə nisbətən %-lə</b> Compared with the previous year, %
<b>Ticarət müəssisələrindən</b> From trade organizations	20940.4	0.67	63.99
<b>Qeyri-ticarət müəssisələrindən</b> From non-trade organizations	50154.7	1.61	81.49
<b>Yanacaq sürtgü materiallarının satışından</b> From the sale of the fuel-lubricant materials	164746.4	5.29	86.23
<b>Nəqliyyatdan</b> From the transport	48374.0	1.55	150.68
<b>Mənzil haqqı və kommunal xidmətlərdən</b> From the rent and communal services	52614.2	1.69	138.81
<b>Məişət xidməti və tamaşa müəssisələrindən</b> From the service and performance enterprises	2809.3	0.09	112.55
<b>Vergi və rüsumlardan</b> From taxes and duties	212863.6	6.83	103.42
<b>Qeyri-dövlət müəssisələrindən</b> From the non-state enterprises	1197880.2	38.45	266.47
<b>Vətəndaşların əmanətləri hesabında</b> For citizens savings	15810.6	0.51	190.97
<b>Rabitə müəssisələrindən</b> From communication enterprises	39530.6	1.27	127.64
<b>Fermer təsərrüfatlarından, icarədarlardan və sahibkarlardan</b> From rural private sector, tenants	10622.4	0.34	514.85
<b>Dövlət mülkiyyətinin özəlləşdirilməsindən</b> From privatization of state property	656.8	0.02	37.17
<b>Deponent əmək haqqının qaytarılmasından</b> From the return of the deponent salary	516.0	0.02	103.59
<b>Xarici valyuta satışından</b> From the sale foreign currency	872125.5	27.99	115.38
<b>Qiymətli kağızların satışından</b> From the sale of securities	6587.0	0.21	117.81
<b>Sair mənbələrdən</b> From other sources	419230.3	13.46	165.49
<b>Mədxil üzrə cəmi</b> Total income	<b>3115462.0</b>	<b>100.00</b>	<b>150.39</b>
<b>Ərazi İdarələrinin kassa qalığı</b> The balance of circulating cash-box of the Regional Departments	4211.8		
<b>Bankın əməliyyat kassasının qalığı</b> The balance of operating cash-box	81075.1		

<b>M Ə X A R İ C</b> <b>INCOME</b>	<b>Yanvar-Mart</b> <b>2003-cü il</b> January- March, 2003	<b>Yekunda xüsusi</b> <b>çəkisi,%-lə</b> Percentage share in total, %	<b>Əvvəlki ilə nisbətən %-lə</b> Compared with the previous year, %
<b>Əmək haqqının ödənilməsi</b> For the payment of wages	519727.7	17.29	109,98
<b>Təqaüdün ödənilməsi</b> For scholarships payment	1857.9	0.06	76,70
<b>İstehlaka yönəldilən vəsaitin tərkibinə daxil olmayan digər ödənişlərə verilən</b> For non-consumer payment	42605.5	1.42	103,81
<b>Yanacaq sürtgü materiallarının alınmasına</b> For the purchase of the fuel-lubricant materials	7420.2	0.25	100,27
<b>Kənd təsərrüfatı məhsullarının tədarükünə</b> For agrarian products purchase	32509.7	1.08	135,88
<b>Qiymətli kağızların alınmasına</b> For purchase securities	1868.0	0.06	151,97
<b>Pensiya və müavinətlərin ödənilməsinə</b> For pensions and benefits payment	236027.0	7.85	121,90
<b>Qeyri-dövlət müəssisələrin əmək haqqına</b> For wage payment of non-state enterprises	43766.9	1.46	91,06
<b>Qeyri-dövlət müəssisələrin digər ödənişlərinə</b> For other payments of non-state enterprises	823764.8	27.41	184,98
<b>Digər məqsədlərə</b> For other purposes	350555.7	11.66	156,17
<b>Vətəndaşların əmanətləri hesabından</b> From citizens savings	62229.8	2.07	116,59
<b>Xarici valyutanın alınmasına</b> For purchase foreign currency	742799.4	24.71	220,34
<b>Fermer təsərrüfatlarının, icarədarların və sahibkarların hesabından</b> From rural private sector and tenants	3608.1	0.12	119,37
<b>Rabitə müəssisələrinə</b> For communication enterprises	137035.7	4.56	107,52
<b>Məxaric üzrə, cəmi</b> Expenditures, total	<b>3005776.4</b>	<b>100.00</b>	<b>151,73</b>
<b>Ərazi İdarələrinin kassa qalığı</b> The balance of circulating cash-box of the Regional Departments	3734.5		
<b>Bankın əməliyyat kassasının qalığı</b> The balance of operating cash-box	107435.5		
<b>Emissiya</b> Emission	-		
<b>Ehtiyat fonduna pul qoyuluşu</b> Money investment in reserve fund	79884.5		
<b>Məxaricdə emissiyanın xüsusi çəkisi</b> Emission percentage share of expenditures			
<b>Bir günlük orta göstərici</b> Average daily indicator	-		
<b>Mədxil</b> Income	34616		150,39
<b>Məxaric</b> Expenditure	33398		151,73
<b>Emissiya</b> Emission	-		

Mənbə: Azərbaycan Respublikası Milli Bankı / Source: National Bank of Azerbaijan Republic

## 3. Maliyyə bazarı / Financial market

**Cədvəl 3.1. Depozit və kreditlər üzrə orta faiz dərəcələri\***  
**Table 3.1. Average interest rates on deposits and credits\***

Göstəricilərin adı Indicators	01.01.2003		01.02.2003		01.03.2003		01.04.2003	
	manatla in manats	valyuta ilə in foreign currency	manatla in manats	valyuta ilə in foreign currency	manatla in manats	valyuta ilə in foreign currency	manatla in manats	valyuta ilə in foreign currency
<b>Depozit və əmanətlərə görə orta faiz dərəcələri:</b> Average interest rates on deposits and credits:	8.28	9.34	8.11	9.13	8.00	8.70	8.00	8.70
hüquqi şəxslərin / for juridical persons	7.60	4.59	7.69	5.64	7.29	5.51	7.29	5.51
fiziki şəxslərin / for physical persons	9.03	11.75	8.65	11.39	8.92	10.78	8.92	10.78
- 1 aya qədər / till 1 month	5.00	3.80	5.00	3.79	3.00	3.73	3.00	3.73
- 1 aydan 3 aya qədər / from 1 month to 3 months	7.00	5.06	7.00	5.29	6.44	4.67	6.44	4.67
- 3 aydan 6 aya qədər / from 3 months to 6 months	5.46	6.18	5.44	6.01	5.56	5.39	5.56	5.39
- 6 aydan 9 aya qədər / from 6 months to 9 months	8.25	5.77	8.08	5.06	7.50	4.95	7.50	4.95
- 9 aydan 1 ilə qədər / from 9 months to 1 year	12.64	10.05	11.45	9.64	11.47	8.60	11.47	8.60
- 1 ildən 5 ilə qədər / from 1 year to 5 years	7.53	11.34	7.42	11.40	7.57	12.26	7.57	12.26
- 5 ildən artıq / over 5 years	-	9.94	-	10.16	-	8.00	-	8.00
<b>Verilmiş kreditlərə görə orta faiz dərəcələri:</b> Average interest rates on credits placed :	15.59	12.79	14.95	13.35	15.34	13.57	15.34	13.57
hüquqi şəxslərin / for juridical persons	16.02	10.97	15.22	11.57	19.58	11.74	19.58	11.74
fiziki şəxslərin / for physical persons	14.77	21.43	14.44	20.74	14.74	21.61	14.74	21.61
- 1 aya qədər / till 1 month	21.89	3.70	20.80	3.44	19.38	3.50	19.38	3.50
- 1 aydan 3 aya qədər / from 1 month to 3 months	16.77	9.44	16.74	14.11	18.50	12.99	18.50	12.99
- 3 aydan 6 aya qədər / from 3 months to 6 months	15.81	20.84	15.35	19.39	16.58	16.96	16.58	16.96
- 6 aydan 9 aya qədər / from 6 months to 9 months	17.53	22.27	17.26	21.02	17.37	25.57	17.37	25.57
- 9 aydan 1 ilə qədər / from 9 months to 1 year	16.30	19.63	15.20	19.84	15.92	18.97	15.92	18.97
- 1 ildən 3 ilə qədər / from 1 year to 3 years	12.80	15.73	12.66	16.14	13.08	18.43	13.08	18.43
- 3 ildən 5 ilə qədər / from 3 years to 5 years	12.99	12.53	11.74	12.47	10.90	14.09	10.90	14.09
- 5 ildən 10 ilə qədər / from 5 years to 10 years	25.00	8.15	25.00	8.15	25.00	7.15	25.00	7.15
<b>Banklararası kreditlər üzrə orta faiz dərəcələri:</b> Average interest rates on interbank credits:								
<b>Verilmiş kreditlər üzrə / On credits placed</b>	<b>18.78</b>	<b>13.75</b>	<b>18.78</b>	<b>13.13</b>	<b>18.77</b>	<b>13.51</b>	<b>19.06</b>	<b>13.04</b>
- 30 günədək / till 30 days	-	2.91	-	5.63	-	3.79	-	4.16
- 30 - 90 günlük / 30-90 days	-	17.19	-	17.19	-	18.10	-	17.23
- 90 - 180 günlük / 90-180 days	-	15.21	-	15.21	15.00	15.20	15.00	14.20
- 180 - 360 günlük / 180-360 days	18.00	14.38	18.00	12.64	18.00	14.04	18.46	14.48
- 1 ildən yuxarı / over 1 year	20.00	-	20.00	-	20.00	-	20.00	-
<b>Alınmış kreditlər üzrə / On credits attracted</b>	<b>6.16</b>	<b>9.83</b>	<b>7.40</b>	<b>9.28</b>	<b>6.90</b>	<b>8.55</b>	<b>7.05</b>	<b>8.37</b>
- 30 günədək / 30 days	7.00	19.34	7.00	18.25	7.00	18.17	8.96	5.89
- 30 - 90 günlük / 30-90 days	7.88	11.07	7.94	11.07	7.88	-	7.88	18.19
- 90 - 180 günlük / 90-180 days	9.56	13.87	7.49	13.88	12.28	15.17	8.16	10.02
- 180 - 360 günlük / 180-360 days	7.12	18.23	7.82	7.81	7.00	7.05	7.00	8.75
- 1 ildən yuxarı / over 1 year	3.84	9.35	2.40	9.32	2.40	9.32	2.40	7.34

\*) - 01.01.2003-cü il tarixinədək orta faiz dərəcələri, tətbiq olunan hesablar üzrə, seçmə üsulu yalnız 8 bankın məlumatları əsasında hesablanmışdır. Milli Bank tərəfindən tətbiq olunmuş yeni statistik hesabat formalarına uyğun olaraq, 01.31.2003-cü il tarixindən etibarən depozitlər və kreditlər üzrə orta faiz dərəcələri bütün kredit təşkilatlarının məlumatları əsasında hesablanır.

\*) - Until 01.01.2003 average interest rates were calculated on 8 banks selected at random based on their reports. According to new statistical report form starting with 01.31.2003 interest rate on deposits and credits is calculated on the basis of information received from all credit organizations.

Mənbə: Azərbaycan Respublikası Milli Bankı / Source: National Bank of Azerbaijan Republic

Cədvəl 3.2. İqtisadiyyata kredit qoyuluşları

Table 3.2. Credits to the economy

mlrd. manat / bln.man.

	01.04.02	01.07.02	01.01.03	01.02.03	01.03.03	01.04.03*
<b>Cəmi kredit qoyuluşu,</b> Total credits,	2405.1	2392.5	2600.8	2514.8	2698.9	2731.8
<i>ondan</i> <i>out of which</i>						
<i>vaxtı keçmiş / overdue</i> <i>xüsusi çəkisi, %-lə / a share, %</i>	669.4 27.83	581.1 24.29	558.1 21.46	556.9 22.14	555.5 20.58	533.5 19.53
<b>o cümlədən:</b> out of which:						
<b>qısamüddətli, ondan</b> short-term, out of which	1744.1	1729.5	1871.2	1772.3	2000.5	2020.8
<i>vaxtı keçmiş / overdue</i> <i>xüsusi çəkisi, %-lə / a share, %</i>	593.2 34.01	496.3 28.70	483.2 25.82	481.6 27.17	480.2 24.00	457.3 22.63
<b>uzunmüddətli, ondan</b> long-term, out of which	661.0	663.0	729.6	742.5	698.4	711.0
<i>vaxtı keçmiş / overdue</i> <i>xüsusi çəkisi, %-lə / a share, %</i>	76.2 11.53	84.8 12.79	64.9 8.90	75.3 10.14	75.3 10.78	76.2 10.72
<b>dövlət sektoruna kreditlər</b> credits to state sector	840.2	761.8	851.9	722.2	841.9	845.3
<i>xüsusi çəkisi, %-lə / a share, %</i>	34.93	31.84	32.76	28.72	31.19	30.94
<b>özəl sektora kreditlər</b> credits to private sector	1564.9	1630.7	1748.9	1792.5	1857.0	1886.5
<i>xüsusi çəkisi, %-lə / a share, %</i>	65.07	68.16	67.24	71.28	68.81	69.06
<b>manatla kreditlər</b> credits in manats	912.9	861.3	869.4	829.0	849.0	897.9
<i>xüsusi çəkisi, %-lə / a share, %</i>	37.96	36.00	33.43	32.96	31.46	32.87
<b>valyuta ilə kreditlər</b> credits in foreign currency	1492.2	1531.2	1731.4	1685.8	1849.9	1833.9
<i>xüsusi çəkisi, %-lə / a share, %</i>	62.04	64.00	66.57	67.04	68.54	67.13
<b>Cəmi kredit qoyuluşlarından</b> From total volume of credits						
<b>dövlət bankları</b> state banks	1050.0	1099.9	1240.7	1138.9	1288.8	1286.4
<i>xüsusi çəkisi, %-lə / a share, %</i>	43.66	45.97	47.70	45.29	47.75	47.09
<b>özəl banklar</b> private banks	900.6	891.2	1013.3	1029.0	1063.2	1123.8
<i>xüsusi çəkisi, %-lə / a share, %</i>	37.45	37.25	38.96	40.92	39.39	41.14
<b>o cümlədən:</b> out of which:						
<b>xarici kapitalın iştirakı ilə</b> banks with foreign capital participation	359.3	356.7	316.6	323.3	350.7	334.6
<i>xüsusi çəkisi, %-lə / a share, %</i>	14.94	14.91	12.17	12.86	12.99	12.25
<b>bundan 100%-lə xarici kapital ilə</b> out of which: with 100% foreign capital	128.9	119.6	116.2	117.3	120.6	118.3
<i>xüsusi çəkisi, %-lə / a share, %</i>	5.36	5.00	4.47	4.66	4.47	4.33
<b>qeyri-bank kredit təşkilatları</b> non-banking credit organizations	454.5	401.4	346.8	346.8	346.8	321.6
<i>xüsusi çəkisi, %-lə / a share, %</i>	18.90	16.78	13.33	13.79	12.85	11.77

Mənbə: Azərbaycan Respublikası Milli Bankı / Source: National Bank of Azerbaijan Republic

**Cədvəl 3.3. Kommersiya banklarının iqtisadiyyatın sahələrinə kredit qoyuluşları haqqında məlumat**  
**Table 3.3. Information on the credits of commercial banks**

mln. manat / mln.man.

	01.04.2002	01.01.2003	01.02.2003	01.03.2003	01.04.2003
<b>Real sektora cəmi kredit qoyuluşu</b> Credits to real sector <i>o cümlədən:</i> <i>out of which:</i>	1950580	2254000	2167924	2352042	2410209
<b>Vaxtı keçmiş kreditlər</b> Overdue credits <i>xüsusi çəkisi, %-lə / a share, %</i>	248873 12.76	268478 11.91	267223 12.33	265839 11.30	269059 11.16
<b>Hökumət idarələrinə verilmiş kreditlər</b> Credits to governmental structures <i>xüsusi çəkisi, %-lə / a share, %</i>	183531 9.41	239816 10.64	195247 9.01	215131 9.15	222233 9.22
<b>Ticarət və xidmət sektoruna</b> To trade and services <i>xüsusi çəkisi, %-lə / a share, %</i>	485940 24.91	511176 22.68	514932 23.75	522296 22.21	536376 22.25
<b>Energetika, kimya və təbii ehtiyatlar sektoruna</b> To power engineering, chemical and natural reserves sector <i>xüsusi çəkisi, %-lə / a share, %</i>	138178 7.08	220714 9.79	139346 6.43	256750 10.92	256192 10.63
<b>Kənd təsərrüfatı və emal (yeyinti sənayesi də daxil olmaqla) sektoruna</b> To agriculture and processing (including food industry) sector <i>xüsusi çəkisi, %-lə / a share, %</i>	86363 4.43	99376 4.41	98632 4.55	96596 4.11	88540 3.67
<b>İnşaat və əmlak sektoruna</b> To construction and real estate <i>xüsusi çəkisi, %-lə / a share, %</i>	39372 2.02	74535 3.31	75555 3.49	80049 3.40	86405 3.58
<b>Sənaye və istehsal sektoruna</b> To industry and manufacturing <i>xüsusi çəkisi, %-lə / a share, %</i>	93482 4.79	78414 3.48	83508 3.85	89254 3.79	96424 4.00
<b>Nəqliyyat və rabitə sektoruna</b> To transport and communication <i>xüsusi çəkisi, %-lə / a share, %</i>	308227 15.80	285642 12.67	297577 13.73	304151 12.93	296340 12.30
<b>Ev təsərrüfatlarına (fiziki şəxslərə)</b> To household (individuals) <i>xüsusi çəkisi, %-lə / a share, %</i> <i>o cümlədən: / out of which:</i>	294400 15.09	413639 18.35	436191 20.12	463460 19.70	494084 20.50
<b>Plastik kartlarla əməliyyatlar üzrə kreditlər</b> Credits on plastic card operations <i>xüsusi çəkisi, %-lə / a share, %</i>	17386 0.89	18157 0.81	19166 0.88	20419 0.87	19805 0.82
<b>İctimai təşkilatlara verilmiş kreditlər</b> To public organizations <i>xüsusi çəkisi, %-lə / a share, %</i>	2288 0.12	3099 0.14	2744 0.13	2651 0.11	2694 0.11
<b>Digər sektoral bölmələrə verilmiş kreditlər</b> To other sectors <i>xüsusi çəkisi, %-lə / a share, %</i>	1552 0.08	1875 0.08	1674 0.08	1715 0.07	2568 0.11
<b>Overdraft əməliyyatlarına yönəldilmiş kreditlər</b> Credits on overdraft operations <i>xüsusi çəkisi, %-lə / a share, %</i>	65458 3.36	38030 1.69	37153 1.71	35509 1.51	40495 1.68
<b>Akkreditivlər üzrə verilmiş kreditlər</b> Credits on letter of credit <i>xüsusi çəkisi, %-lə / a share, %</i>	2888 0.15	2470 0.11	1398 0.06	1254 0.05	1392 0.06
<b>Qarantiyalar üzrə</b> Credits on quarantine <i>xüsusi çəkisi, %-lə / a share, %</i>	27 0.00	16736 0.74	16746 0.77	17388 0.74	17407 0.72
<b>Maliyyə sektoruna kredit qoyuluşu</b> Credits to financial sector	97981	104450	90601	88282	103231

Mənbə: Azərbaycan Respublikası Milli Bankı / Source: National Bank of Azerbaijan Republic



**Cədvəl 3.4. Cəlb olunmuş əmanətlər və depozitlər***Table 3.4. Savings and deposits attracted**mlrd. manat / bln.man.*

	01.04.2002	01.01.2003	01.02.2003	01.03.2003	01.04.2003
Depozit və əmanətlərin həcmi, cəmi: Volume of deposits and savings, total:	1774.7	2257.0	2573.0	2690.6	2421.0
Fiziki şəxslər, cəmi: Physical persons, total:	604.4	767.3	859.2	887.7	896.2
ümumi depozitlərdə xüsusi çəkisi, %-lə as a share of total deposits, %	34.1	34.0	33.4	33.0	37.0
Hüquqi şəxslər, cəmi: Juridical persons, total:	1170.3	1489.7	1713.8	1802.9	1524.0
ümumi depozitlərdə xüsusi çəkisi, %-lə as a share of total deposits, %	65.9	66.0	66.6	67.0	63.0

**Cədvəl 3.5. Əhalidən cəlb olunmuş əmanətlərin banklar üzrə strukturu***Table 3.5. Allocation of population's savings among banks*

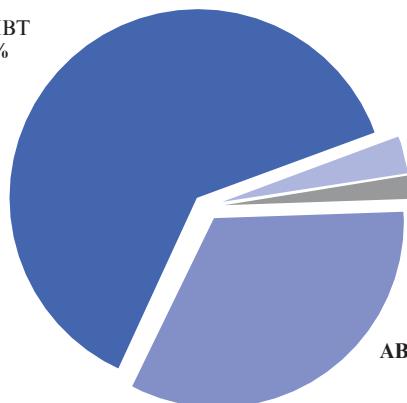
	01.04.02	01.01.03	01.02.03	01.03.03	01.04.03
Əhalidən cəlb olunmuş əmanətlər (valyuta əmanətləri daxil olmaqla) Savings attracted from the population, bln. man. (including foreign currency)	604.4	767.3	859.2	887.7	896.2
dövlət bankları state banks	315.6	448.7	485.6	520.3	513.0
xüsusi çəkisi, %-lə a share, %	52.2	58.5	56.5	58.6	57.2
özəl banklar private banks	288.8	318.6	373.6	367.4	383.2
xüsusi çəkisi, %-lə a share, %	47.8	41.5	43.5	41.4	42.8
o cümlədən: out of which:					
xarici kapitalın iştirakı ilə with foreign capital participation	189.3	90.6	124.4	105.6	109.3
xüsusi çəkisi, %-lə a share, %	31.3	11.8	14.5	11.9	12.2
bundan 100%-lə xarici kapital ilə out of which: with 100% foreign capital participation	77.6	34.9	69.2	41.0	41.1
xüsusi çəkisi, %-lə a share, %	12.8	4.5	8.1	4.6	4.6

*Mənbə: Azərbaycan Respublikası Milli Bankı / Source: National Bank of Azerbaijan Republic*

**Cədvəl 3.6.1. Valyuta bazarında keçirilən hərracların həcmi, min \$**  
**Table 3.6.1. Volume of auctions on currency market, thousand \$**

TARİX DATE	Hərracın həcmi Volume of auction				
	BBVB BICEX	BEST BEST	ABVB OpIFEM	BDMƏ IBT	CƏMİ TOTAL
Mart 2002 / March 2002	10363	-	88030	141932	240325
Dekabr 2002 / December 2002	7829	4876	126744	171719	311168
Yanvar 2003 / January 2003	10342	6677	54816	113416	185251
Fevral 2003 / February 2003	6226	4640	53382	143517	207765
03.03.2003	67	85	17281	5963	23396
04.03.2003	260	33	3759	6788	10840
05.03.2003	50	20	2618	6661	9349
06.03.2003	60	0	969	4352	5381
07.03.2003	900	1	1251	7755	9907
10.03.2003	200	441	1931	5434	8006
11.03.2003	3250	2000	3572	5962	14784
12.03.2003	400	150	4055	5325	9930
13.03.2003	650	440	1898	5465	8453
14.03.2003	0	0	1780	5684	7464
17.03.2003	200	0	3065	6397	9662
18.03.2003	0	75	1756	5848	7679
19.03.2003	670	0	3188	7283	11141
24.03.2003	210	830	3460	4624	9124
25.03.2003	175	397	2966	8172	11710
26.03.2003	120	625	3136	14175	18056
27.03.2003	350	0	2762	5872	8984
28.03.2003	0	0	7004	6175	13179
31.03.2003	0	0	14223	37354	51577
<b>YEKUN / TOTAL</b>	<b>7562</b>	<b>5097</b>	<b>80674</b>	<b>155289</b>	<b>248622</b>
Əvvəlki aya nisbətən dəyişmə (%-lə) Compared with previous month (%)	21,46	9,85	51,13	8,20	19,67
Əvvəlki ilin dekabrına nisbətən dəyişmə (%-lə) Compared to December of previous year (%)	-3,41	4,53	-36,35	-9,57	-20,10
<b>I rüb - 2003 1Q - 2003</b>	<b>24130</b>	<b>16414</b>	<b>188872</b>	<b>412222</b>	<b>641638</b>

**BDMƏ/IBT**  
**62.46%**



**BBVB/BICEX**  
**3.04%**

**BEST/BEST**  
**2.05%**

**ABVB/OpIFEM**  
**32.45%**

Daxili valyuta bazarının strukturu (Mart, 2003)  
Internal currency markets structure (March, 2003)

**BBVB - Bakı Banklararası Valyuta Bircası**  
**BICEX - Bakı Interbank Currency Exchange**  
**ABVB - Açıq Banklararası Valyuta Bazarı**  
**OpIFEM - Open Interbank Foreign Exchange Market**

**BDMƏ - Bank Daxili Mübadilə Əməliyyatları**  
**IBT - Internal Bank Transactions**

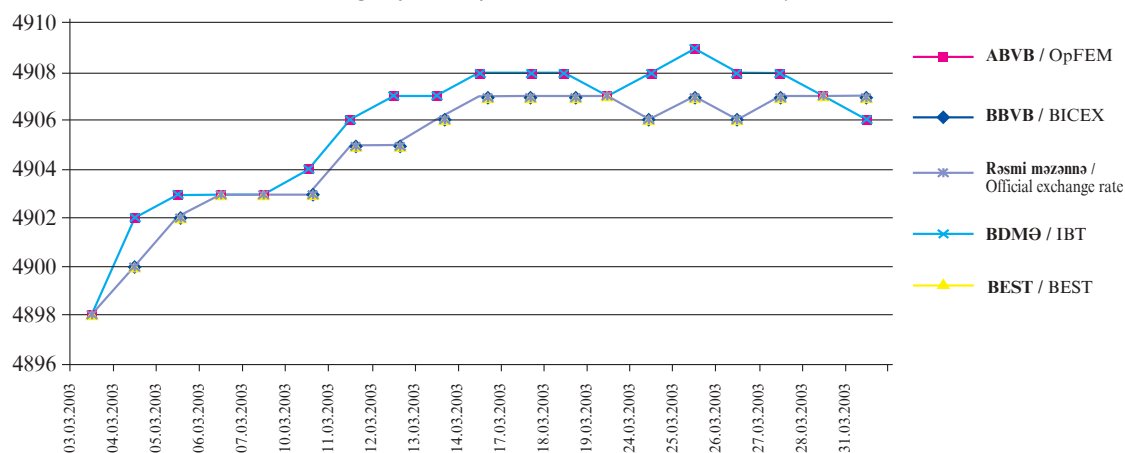
**BEST - Birca Elektron Sistemində Ticarət**  
**BEST - Bourse E-system of trades**

*Mənbə: Azərbaycan Respublikası Milli Bankı / Source: National Bank of Azerbaijan Republic*

Cədvəl 3.6.2. Valyuta bazarlarında keçirilən hərraclarda müəyyən olunmuş məzənnələr

Table 3.6.2. Rates of trading sessions on currency markets

TARİX DATE	Orta çəkili məzənnə (1\$/AZM) Average weighted rate (1\$/AZM)			
	BBVB BICEX	BEST BEST	ABVB OpIFEM	BDMƏ IBT
Mart 2002 / March 2002	4825,84	0,00	4824,63	4821,00
Dekabr 2002 / December 2002	4894,95	4894,75	4894,80	4895,05
Yanvar 2003 / January 2003	4898,62	4898,62	4899,00	4898,43
Fevral 2003 / February 2003	4897,79	4897,79	4897,74	4896,91
03.03.2003	4898	4898	4898	4904
04.03.2003	4900	4900	4902	4901
05.03.2003	4902	4902	4903	4905
06.03.2003	4903	4903	4903	4903
07.03.2003	4903	4903	4903	4900
10.03.2003	4903	4903	4904	4904
11.03.2003	4905	4905	4906	4903
12.03.2003	4905	4905	4907	4905
13.03.2003	4906	4906	4907	4908
14.03.2003	4907	4907	4908	4907
17.03.2003	4907	4907	4908	4906
18.03.2003	4907	4907	4908	4907
19.03.2003	4907	4907	4907	4906
24.03.2003	4906	4906	4908	4907
25.03.2003	4907	4907	4909	4905
26.03.2003	4906	4906	4908	4907
27.03.2003	4907	4907	4908	4907
28.03.2003	4907	4907	4907	4906
31.03.2003	4907	4907	4906	4904
Orta aylıq / Average month	4904,89	4904,89	4905,79	4904,94
Əvvəlki aya nisbətən dəyişmə (%-lə) Compared with previous month (%)	0,15	0,15	0,16	0,16
Mart ayı ərzində dəyişmə (%-lə) Change in March (%)	0,18	0,18	0,16	0,01
Əvvəlki ilin mart ayına nisbətən dəyişmə (%-lə) Compared to March of previous year (%)	1,64	-	1,68	1,74

Daxili valyuta bazarında manatın məzənnəsinin dəyişməsi  
Change of rate of manat on internal currency market

Mənbə: Azərbaycan Respublikası Milli Bankı / Source: National Bank of Azerbaijan Republic

**Cədvəl 3.6.3. Xarici valyutaların manata nisbətən çarpaz məzənnələri**  
**Table 3.6.3. Cross rates of manat against foreign currencies**

Valyuta / Currency	01.04.2002	01.01.2003	01.02.2003	01.03.2003	01.04.2003
1 ABŞ dolları / US Dollar	4825.00	4893.00	4896.00	4898.00	4907.00
1 AVRO / EURO	4208.85	5080.16	5259.77	5293.27	5283.86
1 Avstraliya dolları / Australian Dollar	2572.93	2744.73	2875.67	2976.76	2952.30
1 BƏƏ dirhəmi / UAE Dirham	1313.66	1332.15	1332.97	1333.50	1335.97
1 Danimarka kronu / Danish Crown	566.14	683.86	707.34	712.62	711.49
1 İngilis funt-sterlinqi / British Pound	6868.15	7837.12	8047.56	7740.06	7688.78
1 İran rialı / Iranian Rial	2.75	0.61	0.61	0.61	0.60
1 İsveç kronu / Swedish Crown	466.44	554.76	572.87	580.61	572.62
1 İsveçrə frankı / Swiss Franc	2868.10	3489.89	3578.29	3617.96	3579.40
1 Yapon yeni / Japanese Yen	36.46	40.78	40.99	41.90	40.91
1 Kanada dolları / Canadian Dollar	3026.60	3116.96	3201.88	3286.15	3350.86
1 Kuveyt dinarı / Kuwaiti Dinar	15697.18	16299.13	16383.90	16352.29	16346.59
1 Livan funtu / Lebanese Pound	3.19	3.25	3.25	3.25	3.26
1 Misir funtu / Egyptian Pound	1042.68	1056.23	910.04	878.57	854.13
1 Norveç kronu / Norwegian Crown	546.43	697.03	709.14	680.85	671.62
1 Sinqapur dolları / Singaporean Dollar	2622.64	2812.88	2812.34	2827.45	2769.03
1000 Türk lirəsi / Turkish Lira	3.6	2.95	2.98	3.04	2.87
1 Belarus rublu / Belarus Ruble	2.82	2.54	2.50	2.48	2.46
1 Qazaxstan tenqesi / Kazakh Tenge	31.65	31.42	31.61	32.26	32.24
1 Qırğız somu / Kyrgyz Som	100.22	105.92	104.84	106.21	107.64
1 Eston kronu / Estonian Crown	268.84	324.68	328.75	328.88	329.48
1 Gürcü laris / Georgian Lari	2178.33	2316.87	2240.73	2242.67	2309.18
1 Latviya latı / Latvian Lat	7527.30	8237.37	8455.96	8386.99	8359.45
1 Litva liti / Lithuanian Lit	1223.78	1459.90	1541.85	1523.77	1521.08
1 Moldova ley / Moldovan Leu	375.35	353.71	346.6	344.12	338.66
1 Özbək somu / Uzbek Som	6.94	5.16	5.10	5.08	5.06
1 Rusiya rublu / Russian Ruble	155.30	153.94	153.85	155.12	156.37
1 Tacik somonisi / Tajik Somony	1820.75	1637.44	1612.91	1596.48	1595.77
1 Türkmən manatı / Turkmen Manat	0.93	0.94	0.94	0.94	0.94
1 Ukrayna qrivnası / Ukrainian Hryvnia	906.32	916.42	917.33	918.37	910.39

*Mənbə: Azərbaycan Respublikası Milli Bankı / Source: National Bank of Azerbaijan Republic*

**Cədvəl 3.7. 2002-cü ilin fevralında AZM/\$ üzrə nağd valyuta mübadilə əməliyyatlarının həcmi və məzənnəsi**  
**Table 3.7. Volume and rate of cash AZM/\$ transactions in February, 2003**

TARİX DATE	Alış / Purchase		Satış / Sale		Orta məzənnə (1\$/AZM) Average rate (1\$/AZM)
	məbləğ (min \$) Sum (\$ thousand)	məzənnə (1\$/AZM) Rate (1\$/AZM)	məbləğ (min \$) Sum (\$ thousand)	məzənnə (1\$/AZM) Rate (1\$/AZM)	
Mart - 2002	29723,3	4814,34	57229,7	4824,90	4821,29
Dekabr - 2002	42319,9	4894,46	75831,4	4902,76	4899,79
Yanvar - 2003	55162,2	4898,64	60323,3	4907,01	4903,01
Fevral - 2003	50285,3	4895,79	49847,1	4903,34	4899,55
01.03.2003	534,9	4892,84	451,9	4900,06	4896,15
02.03.2003	290,6	4887,26	293,4	4897,87	4892,59
03.03.2003	2996,9	4898,28	2987,5	4904,51	4901,39
04.03.2003	3036,1	4898,49	3458,8	4903,73	4901,28
05.03.2003	3379,5	4899,49	2978,6	4905,42	4902,27
06.03.2003	3057,4	4899,51	3134,1	4904,68	4902,13
07.03.2003	2546,5	4899,57	2910,2	4898,14	4898,81
08.03.2003	418,6	4888,31	403,5	4898,88	4893,50
09.03.2003	327,9	4887,68	309,7	4898,59	4892,98
10.03.2003	2692,6	4899,98	4103,6	4905,55	4903,34
11.03.2003	2634,5	4901,71	2461,8	4907,12	4904,32
12.03.2003	3371,1	4902,81	3472,1	4906,49	4904,68
13.03.2003	2527,6	4902,44	2670,9	4907,28	4904,93
14.03.2003	2252,6	4902,48	2048,3	4908,28	4905,24
15.03.2003	921,5	4896,07	951,5	4905,50	4900,86
16.03.2003	378,9	4889,77	376,8	4901,06	4895,40
17.03.2003	3019,1	4901,88	3586,1	4908,18	4905,30
18.03.2003	2676,6	4902,56	2586,1	4908,35	4905,41
19.03.2003	3321,0	4902,91	2780,6	4910,34	4906,30
20.03.2003	441,8	4892,91	406,0	4903,25	4897,86
21.03.2003	355,1	4890,89	345,0	4901,87	4896,30
22.03.2003	857,1	4896,94	929,3	4907,67	4902,52
23.03.2003	328,5	4891,70	312,8	4903,49	4897,45
24.03.2003	4120,7	4903,64	3417,3	4910,36	4906,69
25.03.2003	2524,2	4903,81	2314,9	4910,27	4906,90
26.03.2003	2326,3	4904,24	3095,4	4908,37	4906,60
27.03.2003	2599,4	4903,37	1658,2	4907,92	4905,14
28.03.2003	3363,2	4903,53	2333,9	4908,83	4905,70
29.03.2003	507,2	4893,92	451,9	4904,49	4898,90
30.03.2003	363,1	4891,19	747,7	4907,56	4902,21
31.03.2003	3701,0	4903,53	3413,6	4908,67	4906,00
Yekun / Total	61871,4	4900,97	61391,6	4906,53	4903,74
Əvvəlki aya nisbətən dəyişmə (%-lə) Compared with previous month (%)	23,04	0,11	23,16	0,07	0,09
Əvvəlki ilin martına nisbətən dəyişmə (%-lə) Compared with February of previous year (%)	108,16	1,80	7,27	1,69	1,71

*Mənbə: Azərbaycan Respublikası Milli Bankı / Source: National Bank of Azerbaijan Republic*

## 4. Kredit təşkilatlarının göstəriciləri / Credit organizations indicators

Cədvəl 4.1. Bank sistemi haqqında məlumat  
Table 4.1. Information on the banking system

	01.04.02	01.01.03	01.02.03	01.03.03	01.04.03
<b>Bank əməliyyatları aparmaq üçün lisenziya alan kredit təşkilatlarının sayı:</b> Number of credit organizations, having a licence for conducting bank operations:	95	93	93	93	93
<b>- o cümlədən qeyri-bank kredit təşkilatları</b> - out of which: non-banking credit organizations	42	47	47	47	47
<b>Aşağıdakı əməliyyatların aparılmasına icazəsi olan kredit təşkilatlarının sayı:</b> Number of credit organizations, allowed to carry the following operations:					
<b>- əhəlidən əmanətlərin cəlb edilməsi/ attracting savings from the population</b>	53	42	41	41	41
<b>- xarici valyutada əməliyyatların aparılması/ foreign currency transactions</b>	50	43	43	43	43
<b>- qiymətli metallarla əməliyyat aparılması/operations with precious metals</b>	1	1	1	1	1
<b>- qərantiyalar, tapşırıqlar verilməsi/issue of quarantes, orders</b>	39	41	41	41	42
<b>- plastik kartlarla əməliyyat aparılması/plastic card operations</b>	16	23	23	23	25
<b>Bankların sayı</b> Number of banks	53	46	46	46	46
<b>- o cümlədən xarici kapitalın iştirakı ilə</b> - out of which: banks with share of foreign capital	16	15	15	15	15
• bundan nizamnamə kapitalının 50%-dən 100% qədərini təşkil edən • out of which: banks with foreign capital from 50% to 100%	5	4	4	4	4
• nizamnamə kapitalının 50%-dən az olan hissəsini təşkil edən • banks with share of foreign capital less than 50%	9	9	9	9	9
• qeyri-rezident bankların filiallarının sayı • number of branches of non-resident banks	2	2	2	2	2
<b>Nizamnamə fondunun minimum həddinə qoyulan tələb, min ABŞ dolları</b> Minimum Authorized fund requirement, thousand \$					
<b>fəaliyyətdə olan banklar üçün / for operating banks</b>	2000	2500	2500	2500	2500
<b>yeni açılan banklar üçün / for newly opened banks</b>	5000	5000	5000	5000	5000
<b>Bankların faktiki nizamnamə fondu, mlrd. manat</b> Actual authorized fund of banks, bln. man.	556.8	628.8	634.1	640.8	650.1
<b>dövlət bankları / state banks</b>	42.0	56.1	56.1	57.7	60.9
<b>özəl banklar / private banks</b>	514.8	572.7	578.0	583.1	589.2
<b>- o cümlədən xarici kapitalın iştirakı ilə bankların nizamnamə fondu</b> - out of which: authorized fund of banks with share of foreign capital	165.0	204.0	204.5	206.9	207.7
<b>bundan 100%-li xarici kapital ilə bankların nizamnamə fondu</b> out of which: AF of banks with 100% foreign capital	69.1	89.8	89.8	89.8	89.8
<b>- xarici kapitalın iştirakı ilə bankların nizamnamə fondunun xüsusi çəkisi (%-lə)</b> - percentage share of the authorized fund of banks with share of foreign capital (%)	29.6	32.4	32.3	32.3	31.9
<b>bundan 100%-li xarici kapital ilə bankların nizamnamə fondunun xüsusi çəkisi (%-lə)</b> out of which: percentage share of the authorized fund of banks with 100% foreign capital (%)	12.4	14.3	14.2	14.0	13.8
<b>orta hesabla 1 banka düşən nizamnamə fondu, mlrd. manat</b> average estimated authorized fund per one bank, bln. manats	10.5	13.7	13.8	13.9	14.1
<b>Fəaliyyət göstərən kredit təşkilatlarının filiallarının sayı</b> Number of branches of operating credit organizations	193	220	225	226	231
<b>Kredit təşkilatlarının xaricdə fəaliyyət göstərən strukturları:</b> Structures of credit organizations, operating on abroad:					
<b>- filialları - cəmi / branches - total</b>	1	1	1	1	1
<b>- nümayəndəlikləri - cəmi / representatives - total</b>	1	1	2	2	2
<b>- törəmə kredit təşkilatı / affiliate credit organization</b>	1	1	1	1	1

Mənbə: Azərbaycan Respublikası Milli Bankı / Source: National Bank of Azerbaijan Republic

**Cədvəl 4.2. Bank aktivlərinin və passivlərinin strukturu**  
**Table 4.2. Banking assets and liabilities concentration**

		01.03.2002		01.01.2003		01.02.2003		01.03.2003	
		mlrd. manat bln. manats	yekunda %-lə In % to total	mlrd. manat bln. manats	yekunda %-lə In % to total	mlrd. manat bln. manats	yekunda %-lə In % to total	mlrd. manat bln. manats	yekunda %-lə In % to total
<b>AKTİVLƏR / ASSETS</b>									
1	Nəğd pul / Cash on hand	238.0	6.45	182.3	4.31	293.7	6.36	319.0	6.65
2	Banklarda olan depozitlər / Placements with banks	557.0	15.09	138.5	3.28	874.8	18.96	799.4	16.67
3	“Nostro” hesabları / Nostro accounts	340.9	9.23	925.9	21.92	560.8	12.15	591.9	12.35
4	Milli Banka tələblər / Claims to National Bank	210.6	5.70	273.4	6.47	297.1	6.44	291.7	6.08
5	Müştərilərə xalis tələblər / Net Claims to customers	1625.7	44.04	1928.6	45.65	1842.1	39.93	2023.5	42.21
6	Banklara verilən kreditlər / Loans to financial sector	83.1	2.25	102.0	2.41	89.8	1.96	88.3	1.84
7	Qiymətli kağızlara edilən investisiyalar Investments to securities	129.6	3.51	142.3	3.37	139.8	3.04	146.1	3.05
8	Müəssisələrdə pay iştirakı / Equity securities	66.0	1.79	98.6	2.33	98.6	2.14	98.6	2.06
9	Əsas vəsaitlər / Premises and equipment	224.7	6.09	239.2	5.66	238.2	5.16	237.4	4.95
10	Digər aktivlər / Other assets	216.1	5.85	194.0	4.59	178.8	3.86	198.3	4.14
	<b>Cəmi aktivlər / Total assets</b>	<b>3691.7</b>	<b>100.00</b>	<b>4224.8</b>	<b>100.00</b>	<b>4613.7</b>	<b>100.00</b>	<b>4794.2</b>	<b>100.00</b>
<b>PASSİVLƏR / LIABILITIES</b>									
	<b>I Cəmi öhdəliklər / Total liabilities</b>	<b>2962.5</b>	<b>80.25</b>	<b>3389.1</b>	<b>80.22</b>	<b>3767.9</b>	<b>81.66</b>	<b>3937.0</b>	<b>82.12</b>
1	Depozitlər / Deposits	1525.7	41.33	1861.9	44.07	2157.5	46.76	2210.9	46.12
	- tələb olunacaq / Demand	1063.8	28.82	1039.6	24.61	1285.8	27.87	1206.2	25.16
	- müddətli / Term	461.9	12.51	822.3	19.46	871.7	18.89	1004.7	20.96
2	Əhalinin əmanətləri Savings attracted from the population	641.8	17.38	767.3	18.16	859.2	18.62	887.6	18.51
3	Milli Bankın banklara qarşı tələbi Due from the National Bank to other banks	87.0	2.36	85.2	2.02	90.4	1.96	98.2	2.05
4	Başqa bankların hesabların (loro) Accounts from other banks (loro)	79.0	2.14	99.6	2.36	88.3	1.91	92.0	1.92
5	Maliyyə sektorundan alınmış depozitlər Deposits from financial sector	22.6	0.61	13.3	0.31	10.7	0.24	7.30	0.15
6	Maliyyə sektorundan alınmış kreditlər Credits from financial sector	398.8	10.80	412.2	9.76	410.6	8.90	405.0	8.45
7	Digər öhdəliklər / Other Liabilities	207.6	5.62	149.6	3.54	151.2	3.27	236.0	4.92
	<b>II Kapital / Capital</b>	<b>729.2</b>	<b>19.75</b>	<b>835.7</b>	<b>19.78</b>	<b>845.8</b>	<b>18.34</b>	<b>857.2</b>	<b>17.88</b>
	<b>Cəmi passivlər / Total Liabilities</b>	<b>3691.7</b>	<b>100.00</b>	<b>4224.8</b>	<b>100.00</b>	<b>4613.7</b>	<b>100.00</b>	<b>4794.2</b>	<b>100.00</b>

Mənbə: Azərbaycan Respublikası Milli Bankı / Source: National Bank of Azerbaijan Republic

## METODOLOJİ İZAHATLAR

### METHODOLOGICAL EXPLANATION

**Ümumi Daxili Məhsul (ÜDM)** - hesabat dövrü ərzində rezident istehsalçıların iqtisadi fəaliyyətinin ümumiləşdirilmiş göstəricisi olaraq, ölkə iqtisadiyyatının sahələrində yaradılmış əlavə dəyər üçün məcmusu kimi ölçülür.

**İstehlak qiymətləri indeksi (İQİ)** - İnflyasiyanın səviyyəsini xarakterizə edən əsas göstəricilərdən biri, Orta alıcılıq qabiliyyətli alıcının aldığı malların və istifadə etdiyi xidmətlərin qeydə alınmış məcmusunun dəyərini ümumi dəyişməsinə əsaslandıraraq nisbi göstəricidir. Bu göstərici müəyyən dövr ərzində istehlak edilən malların və xidmətlərin dəyişməz qaldığı şəraitdə əhalinin istehlak xərclərinin ümumi məbləğinin dəyişməsinə əks etdirir. İQİ-nin başlıca təyinatı istehlak mallarının və xidmətlərin qiymət dinamikasının müəyyənləşdirilməsidir.

**Tədiyyə balansı** - Azərbaycan Respublikasının tədiyyə balansı hesabat dövrü ərzində rezidentlər və qeyri-rezidentlər arasında bütün iqtisadi fəaliyyətin nəticələrini özündə əks etdirən statistik göstəricilər sistemidir. Tədiyyə balansının tərtib olunması respublikanın tədiyyə qabiliyyətinin haqqında dolğun məlumatı əks etdirir və dövlətin makroiqtisadi siyasətinin əsas alətlərindən olan xarici ticarət, investisiya, valyuta tənzimləməsi və valyuta nəzarəti, məzənnə siyasətinin müəyyən edilməsində böyük əhəmiyyət kəsb edir.

**Pul icmalı** - maliyyə sektoru ilə digər sektorlar arasında olan maliyyə münasibətlərini əks etdirir, pul icmalı Milli Bankın aylıq mühasibat balansının və kredit təşkilatlarının icmal mühasibat balansının analitik qruplaşdırılması yolu ilə hesablanan Milli Bankın və Kredit təşkilatlarının analitik balans hesablarının birləşdirilməsinə əsaslanır.

**Xalis xarici aktivlər** - pul-kredit tənzimləməsi orqanları və kredit təşkilatlarının qeyri-rezidentlərlə xarici valyutada və qiymətli metallarla aparılan aktiv və passiv əməliyyatların saldosudur.

**Xalis daxili aktivlər** - bank sisteminin mərkəzi hökumətlə, fərdi sektorla, müəssisə və təşkilatlarla, maliyyə təşkilatları ilə, dövlət idarəetmə orqanları ilə aparılan aktiv və passiv əməliyyatların saldosudur.

**Geniş mənada pul kütləsi** - ölkə iqtisadiyyatında ödəniş vasitəsi kimi ani istifadə oluna biləcək bütün pul vəsaiti. Bu göstərici xalis xarici aktivlərin və xalis daxili aktivlərin məcmusu kimi və ya banklardan kənarı nağd pul ilə əmanət və depozitlərin məcmusu kimi hesablanır.

**Banklardan kənarı nağd pul** - Milli Bankın və kredit təşkilatlarının kassalarında olan pullar istisna olmaqla Milli Bank tərəfindən dövriyyəyə buraxılmış nağd pul vəsaiti.

**Pul multiplikatoru** - iqtisadiyyatın, xüsusilə də bank sisteminin pul yaratmaq qabiliyyətini xarakterizə edir və pul kütləsinin və inflyasiyanın səviyyəsinə nəzarət etmək üçün zəruri olan göstəricilərdəndir. Pul multiplikatoru geniş pul kütləsinin pul bazasına (ehtiyat pullara) nisbət kimi hesablanır.

**Pul kütləsi (M2)** - iqtisadi siyasətin işlənməsi, makroiqtisadi proporsiyaların müəyyən edilməsi zamanı istifadə edilən mühüm maliyyə əreqləridir. Dövriyyədə olan nağd pul ilə nağdsız vəsaitlərin cəmi kimi hesablanır. Geniş mənada pul kütləsindən fərqli olaraq bura xarici valyuta ilə əmanət və depozitlər daxil edilmir.

**Nağdsız vəsaitlər** - qeyri-maliyyə təşkilatlarının, müəssisələrin, fiziki və hüquqi şəxslərin milli valyuta ilə hesablaşma, cari, depozit və digər tələb olunanadək hesablarında və eləcə də müddətli əmanətlərdə olan vəsaitlər.

**Nağd pul (M0)** - Ödəniş vasitəsi kimi ani istifadə olunan pul kütləsinin ən likvid hissəsi. Dövriyyədə olan banknot və sikkələr (Bax: dövriyyədə olan nağd pul).

**Yenidən maliyyələşdirmə dərəcələri** - Milli Bankın kommersiya banklarının yenidən maliyyələşdirmə qaydasında verdiyi kreditlərə görə formalaşan faiz dərəcəsi. Pul-kredit tənzimləməsi aləti kimi Milli Bank tərəfindən banklararası bazarı faiz dərəcələrinə, eləcə də fiziki və hüquqi şəxslərin əmanət və depozitlərinə, onlara verilən kreditlərə görə faiz dərəcələrinə təsir və təsirdir.

**Məcburi ehtiyat normaları** - kommersiya banklarının cəlb etdikləri əmanətlərin və depozitlərin məcburi qaydada mərkəzi bankda saxlanmaları hissəsi nəzərdə tutulur və pul-kredit siyasətinin əsas alətlərindən biridir. Bank sisteminin ümumi likvidliyini tənzim edən mexanizmi özündə əks etdirir. Ehtiyat normaları kredit təşkilatlarının kredit imkanlarının məhdudlaşdırılması və dövriyyədə olan pul kütləsinin lüzumsuz artımının qarşısının alınması üçün istifadə edilir.

**Gross domestic product (GDP)** - is measured as aggregate of the added value, created in the branches of economics. The generalizing economic indicator of the activities of producers-residents during the report period.

**The Consumer price index (CPI)** - is the main indicator of the inflation level. It characterizes the dynamics of the value of the goods and services obtained by the customer with a medium purchasing power. It reflects the changes of the total sum of the consumer expenses of the population on the unchangeable collection of the consumer goods and services within a definite period. The main purpose of CPI is to define the value dynamics of the consumer goods and services.

**The Balance of payments** is the system of statistical indicators, reflecting the results of economic activities between the residents and non-residents of Azerbaijan Republic during the report period. The composition of the Balance of Payments reflects full information about the paying capacity of the Republic and represents a particular meaning in the definition of the main instruments of macroeconomic policy of the government - foreign trade, investment, rate policy, as well as currency regulation and currency control.

**The Monetary survey** reflects financial relationship between the financial sector and other sectors. The monetary survey is based on consolidated analytic balance of the National Bank and credit organizations, calculated through analytic group of indicators of the monthly accounting balance of the National Bank and the reviewing accountancy balance of the credit organizations.

**The Net foreign assets** are the balance on the active and passive operations with foreign currency and valuable metals, fulfilled by the organs of the monetary-credit regulation and by credit organizations with non-residents.

**The Net domestic assets** are the balance on the active and passive operations of the bank system with the central government, individual sector, enterprises and organizations, with financial organizations and organs of the state management.

**The Broad money supply** is all the monetary means, used as the payment means in the country's economy. This indicator is considered as an aggregate of net foreign assets and net internal assets or as an aggregate of cash outside banks, savings and deposits.

**The cash out of banks** is the cash monetary means issued in circulation by the National Bank, except the money in cash-box of the National Bank, and credit organizations.

**The money multiplier** characterizes the capacity of economy, particularly the bank system, to make money and is one of the main indicators, essential for control over the dynamics of money supply and the level of inflation. The money multiplier is considered as the attitude of the broad money supply towards the monetary base (reserve money).

**The money supply (M2)** is a special financial aggregate, used during the analysis of the economic policy and definition of a macro-economic proportion. It is considered as a total of the cash and non-cash in circulation. In comparison with the broad money supply, savings and deposits in foreign currency are not included here.

**The non-cash means** is the means of non-financing organizations, enterprises, physical and juridical persons in the national currency on the calculated, current, deposit and other call deposits accounts for, as well as in urgent savings.

**The cash (M0)** is the most liquid part of the money supply, used as the payment means. The notes and anniversary coins in circulation (see: The cash in circulation).

**The refinancing rate** is the interest rate, formed by credits, given by the National Bank to Commercial Bank in the Form of refinancing. It issued by the National Bank as the instrument of the monetary-credit regulation as the means of influence on the percentage rate on interbank market, as well as on percentage rate on accounts and deposits of physical and juridical persons, and on the credits given to them.

**The reserve requirements** is a part of the attracted accounts deposits by commercial banks, kept in the proper order in the central bank. It is one of the main instruments of monetary-credit policy. It reflects the mechanism of common liquid assets of the bank system. The reserve requirements are used for the prevention restriction of credit possibilities, credit organizations and the baseless growth of the money supply in circulation.



**Dövlət qısamüddətli istiqrazları (DQİ)** - maliyyə Nazirliyi tərəfindən buraxılan güzəştli və müəyyən dövriyyə müddəti olan (1 ilədək) qiymətli kağızdır. İstiqrazların parametrləri Maliyyə Nazirliyi tərəfindən müəyyənləşdirilir. DQİ-nin ilkin və təkrar bazarda yerləşdirilməsi Bakı Fond Bircasında həyata keçirilir.

**DQİ-nin auksionda yerləşdirilmiş həcmi** - auksionda təklif edilmiş sifarişlər əsasında iştirakçılar tərəfindən istiqraz emissiyasının alınmış hissəsidir.

**Orta münasib qiymət** - satışdan əldə edilmiş məbləğin satılmış istiqrazların nominal dəyərində olan nisbəti kimi hesablanan faizdir.

**Orta ölçülmüş gəlirlilik** - orta münasib qiymət əsasında təsdiq olunmuş metodika ilə hesablanan gəlirliliktir.

**Bazar portfelinin indikatoru** - dövriyyədə olan istiqrazların aqreqasiya edilmiş (ortalanmış) gəlirliyidir. Aqreqasiya gəlirliyin ödəniş tarixinədək müddət və istiqrazların ilkin yerləşdirmə zamanı yerləşdirilmiş həcmi üzrə ölçülməsi vasitəsilə aparılır. Indikatorun artması - bazarın gəlirliyinin artması, azalması isə - gəlirliyin aşağı düşməsinə işə düşür.

**Dürəsiya** - dövriyyədə olan istiqrazların orta dövriyyə müddətidir. Dürəsiya istiqrazların ödəniş tarixinədək müddətinin istiqrazlardə dövriyyədə olan həcmi üzrə ölçülməsi vasitəsilə hesablanır.

**İqtisadiyyata kredit qoyuluşları** - bankların əsas aktiv əməliyyatlarından biri olub, onların azad resurslarının yerləşdirilməsini - müştərilərə kredit verilməsini xarakterizə edir.

**Depozit və əmanətlərin həcmi** - kredit təşkilatları tərəfindən milli və xarici valyuta ilə hüquqi və fiziki şəxslərdən pul vəsaitlərinin cəlb edilməsi üzrə əsas passiv əməliyyatlardan birini xarakterizə edir.

**Bakı Banklararası Valyuta Bircası (BBVB)** - bu segment Bakı Banklararası Valyuta Bircasının üzvü olan iştirakçı bankların sifarişləri əsasında formalaşır.

**Açıq Banklararası Valyuta Bazarı (ABVB)** - bankların qarşı-lıqlı razılıq əsasında həyata keçirilən alqı-satqı əməliyyatları əsasında formalaşır.

**Bankdaxili mübadilə əməliyyatları** - bankın öz müştəriləri ilə valyuta mübadilə əməliyyatlarının həyata keçirdikləri segmentdir. Bu segmentdə hərraclar müştərilərin valyuta alışı və ya satışı sifarişləri əsasında bank tərəfindən həyata keçirilir.

**Manatın çarpaz məzənnəsi** - manatın xarici valyutalara nisbətən məzənnəsi həmin valyutaların və manatın ABŞ dollarına nisbətən məzənnələri əsasında müəyyənləşdirilir.

**Kredit təşkilatı** - öz fəaliyyətinin əsas məqsədi kimi mənfəət götürmək üçün Milli Bankın lisenziyası əsasında "Azərbaycan Respublikasının banklar və bank fəaliyyəti haqqında" Qanununda nəzərdə tutulmuş bank əməliyyatlarını aparmaq hüququna malik olan hüquqi şəxsdir.

Bank - fiziki və hüquqi şəxslərin pul vəsaitini depozitə cəlb etmək, həmin vəsaiti müddətlilik və faizlə geri qaytarmaq şərti ilə öz adından və öz hesabına yerləşdirmək, fiziki və hüquqi şəxslərin hesablarını açmaq və aparmaq əməliyyatlarının məcmusunu həyata keçirmək üçün müstəsna hüquqa malik kredit təşkilatıdır.

**Qeyri-bank kredit təşkilatı** - ayrı-ayrı bank əməliyyatları həyata keçirmək üçün Milli Bankdan lisenziya almış hüquqi şəxsdir.

**Kredit təşkilatının nizamnamə fondu** - kredit təşkilatının təsisçilərinin payları əsasında formalaşdırılır. Nizamnamə fondunun sabit fəaliyyət üçün əsas yaratmaq və bankın gəlirini artırmaq, potensial zərəri ödəmək, ictimai inam yaratmaq və müştərilərin, əmanətçilərin etimadını doğrultmaqdır. Qanunvericiliklə nizamnamə fondunun məbləği məhdudlaşdırılmır. Lakin kredit təşkilatının fəaliyyətinin sabitliyini təmin etmək məqsədilə Milli Bank nizamnamə fondunun minimum həddinə tələb qoya bilər.

**Filial** - hüquqi şəxs olmayıb, Milli Bankın icazəsi ilə kredit təşkilatının olduğu yerdən kənarında açılan, kredit təşkilatının lisenziyasında nəzərdə tutulan bank fəaliyyətinin hamısını və ya bir hissəsini onun adından həyata keçirən kredit təşkilatının ayrıca bölməsidir.

**Nümayəndəlik** - hüquqi şəxs olmayıb, Milli Banka xəbər verməklə kredit təşkilatının olduğu yerdən kənarında açılan, bank fəaliyyəti ilə məşğul olmaq hüququ olmayan, kredit təşkilatının mənafeyini təmsil və müdafiə edən, onun adından əqdlər bağlayan, digər hüquqi hərəkətlər edən kredit təşkilatının ayrıca bölməsidir.

**Törəmə kredit təşkilatı** - nizamnamə kapitalında üstün iştiraka və aralarındakı müqaviləyə əsasən fəaliyyəti başqa kredit təşkilatı tərəfindən müəyyənləşdirilən hüquqi şəxsdir.

**The state short-term bills (ST-bills)** are the securities issued by the Ministry of Finances with discount and for a definite circulation period on (to one year). The parameters of the ST-bills are defined by the Ministry of Finances. Placements of ST-bills are held at the Baku Stock Exchange.

**The volume of placement of ST-bills in auction** is a part of the securities, obtained by the auction participants on the basis of orders.

**The average price** - is the percentage correlation of the obtained sum from the sales and nominal cast of the bills.

**The average adjustable yield** is calculated by the method, confirmed on the basis of the average discount price of the bills at the moment of payment.

**Duration** - the average volume-weighted period on T-bills, calculated by time to redemption and volume in circulation.

**Market portfolio indicator** - mean aggregate (average) of yields on T-bills, weighted by time to redemption and volume in circulation. Increase of indicator is fixed increase of market yield and reduction of indicator - reduction of market yield.

**The credits to the economy** is one of the main active operations of the bank. It characterizes the placement of the bank resources, giving credits to the bank clients.

**The volume of deposits and savings** characterizes one of the basic passive operations of the credit organizations on the attraction of the money means of the national and foreign convertible currency from the juridical and physical persons.

**Baku Interbank Currency Market (BICM)** - This segment is formed on the basis of operating banks, being the members of Baku Interbank Currency Exchange.

**Organized Interbank Foreign Exchange Market (OrIFEM)** - The participants of this segment sign a contract with Baku Interbank Currency Exchange. The auctions in OrIFEM are realized by electronic trade network. The auctions are held by operating banks according to their mutual agreement and without the interference of Baku Interbank Currency Exchange.

**Open Interbank Foreign Exchange Market (OpIFEM)** - is formed on the basis of stockmarket activities, held on the mutual agreement of banks.

**Internal Bank Transactions (IBT)** - It is a segment, conducting the currency exchange operations with the bank clients. The auctions in this segment are fulfilled on the basis of clients' orders for purchase and sale of currencies.

**Cross-rate of Manat** is fixed on the basis rates of foreign currencies and Manat against US Dollars.

**The credit organizations** are juridical persons, having the right to carry out bank operations, envisaged in the law "About the banks and the bank activities in Azerbaijan Republic" on the basis of licence of the National Bank for the purpose of making a profit.

**Bank** is a credit organization, having an exclusive right to carry out operations on the opening and handling of accounts of physical and juridical persons, to attract money means to deposit of the physical and juridical persons, as well as their placement on its expense and on its behalf on condition return with the interest on time.

**Non-bank credit organizations** are juridical persons, having received the licence of the National Bank to carry out separate bank operations.

**The authorized fund of the credit organization** is formed on the basis of the founders shares of the credit organizations. The purpose of the authorized capital is to create the base for stable activities, increase the bank income, recover potential losses, justify the customer's trust and depositors. According to the legislation, the amount of the authorized fund is not limited. However, to provide stable activities of the credit organization, the National Bank can define the minimum limit of the authorized fund.

**The branch** is a separate subdivision of the credit organization, not being a juridical person and carrying out all or a part of the bank operation, indicated in the licence of the credit organization (head). The branch is opened with the permission of the National Bank in the territory of credit organization activities.

**The representation** is a separate subdivision of the credit organization, not being a juridical person and not fulfilling bank activities. It represents and protects the interests of the credit organization, fulfills on its behalf, the deals and other juridical operations. The representation is opened beyond the territory of the activities of the credit organization, informing the National Bank.

**The affiliated financial organization** is a legal person, activities of which are determined on the basis of primary participation in the authorized capital and on the contract concluded with other financial organization.