



AZƏRBAYCAN RESPUBLİKASININ
MƏRKƏZİ BANKI

STATİSTİK BÜLLETEN

№01
286

Yanvar
2024

STATİSTİKA DEPARTAMENTİ

Pul-kredit göstəriciləri ilə bağlı şərhlər

Bank sektoru

- 31 yanvar 2024-cü il tarixinə fəaliyyət göstərən 23 bankın filiallarının sayı 475, şöbələrinin sayı 104, ATM-lərin sayı 3,044 olmuşdur. Hesabat ayında bank sektorunda çalışanların sayı 64 nəfər artaraq 23,633 nəfər təşkil etmişdir.
- Fəaliyyətdə olan bankların cəmi aktivləri 49,296.8 mln. manat, cəmi öhdəlikləri 43,144.4 mln. manat, balans kapitalı 6,152.4 mln. manat olmuşdur. Yanvar ayında bankların cəmi aktivləri, cəmi öhdəlikləri və balans kapitalı müvafiq olaraq 0.2%, 0.1% və 1.5% artmışdır.
- Yanvar ayında bankların kredit portfeli 1.7% və ya 383.4 mln. manat artaraq 23,566.4 mln. manat olmuşdur. Kredit portfelinin strukturu: I) biznes kreditləri – 54.8% (12,912.9 mln. manat); II) istehlak kreditləri – 29.7% (7,008 mln. manat) və III) ipoteka kreditləri – 15.5% (3,645.5 mln. manat). Ay ərzində biznes, istehlak və ipoteka kreditləri müvafiq olaraq 296.1 mln. manat (+2.3%), 71 mln. manat (+1%) və 16.3 mln. manat (+0.4%) artmışdır.
- Cəmi kredit portfelində (BOKT-lər və kredit ittifaqları daxil olmaqla) vaxtı keçmiş kreditlərin payı əvvəlki ilin müvafiq dövrünə nəzərən 1 faiz bəndi azalaraq 1.9% təşkil etmişdir.
- Öhdəliklərin strukturunda depozit portfeli üstünlük təşkil edir – cəmi öhdəliklərin 81.1%-i və ya 34,995.4 mln. manat. Depozit portfelinin 63.3%-i (22,164.2 mln. manat) hüquqi şəxslərin, 36.7%-i (12,831.2 mln. manat) fiziki şəxslərin depozitlərindən (fərdi sahibkarlıqla məşğul olan fiziki şəxslərin depozitləri istisna olmaqla) ibarətdir.
- 2024-cü ilin yanvar ayında fiziki şəxslərin əmanətləri 2% və ya 249.1 mln manat artaraq 12,831.2 mln. manat təşkil etmişdir. Fiziki şəxslərin əmanət portfelinin 55.4%-i (7,113.2 mln. manat) müddətli əmanətlərdən ibarətdir. Hüquqi şəxslərin tələbli depozitləri 17,499.8 mln. manat olmaqla, hüquqi şəxslərin cəmi depozit portfelinin 79%-ni təşkil etmişdir.
- Fiziki şəxslərin əmanətlərinin dollarlaşması yanvar ayında əvvəlki ilin müvafiq dövrünə nəzərən isə 3.8 faiz bəndi azalaraq 35% təşkil etmişdir.
- 2024-cü ilin yanvar ayında banklar 99.6 mln. manat xalis mənfəət, 143.6 mln. manat məbləğində əməliyyat mənfəəti əldə etmişlər.

Monetar sektor

- Cari ilin yanvar ayında manatla geniş mənada pul kütləsi (M2) ötən ilin yanvar ayına nəzərən 18.4% artaraq 34,235.3 mln. manat təşkil etmişdir.
- Bank sektorunun xarici öhdəlikləri ilin əvvəlinə nəzərən 102.0 mln. manat azalaraq 2,496.1 mln. manat təşkil etmişdir. Xarici öhdəliklərdəki qeyd olunan dəyişiklik əsasən qeyri-rezident hüquqi şəxslərin cari hesablarının həcmindəki azalma ilə əlaqədardır.

Ödənişlər sektoru

- Banklar və “Azərpoçt” MMC sistemləri üzrə yanvar ayının sonunda dövriyyədə olan ödəniş kartlarının sayı ötən aya nəzərən 316 min ədəd artaraq 17 milyon 241 min ədəd təşkil etmişdir. Keçən ilin müvafiq dövrü ilə müqayisədə bu göstərici 24.4% artmışdır. Ödəniş kartlarında artım debet kartları üzrə 25%, kredit kartları üzrə 20.7% təşkil etmişdir. Ötən ilin müvafiq dövrünə nəzərən əməkhaqqı kartlarının sayı 139 min, kredit kartları 383 min, digər kartlar isə 2.8 mln. ədəd artmışdır. Ödəniş kartlarının artması nağdsız ödənişlərin həcminə müsbət təsir göstərmişdir. Belə ki, ay ərzində ölkədaxili nağdsız əməliyyatların həcmi keçən ilin müvafiq dövrü ilə müqayisədə 1.9 dəfə artmışdır. 2024-ci ilin yanvar ayı ərzində kartlar vasitəsilə həyata keçirilən ölkədaxili nağdsız ödənişlərin həcmi 5,032 mln. manat təşkil etmişdir. Həyata keçirilən nağdsız ödənişlərin 4,094 mln. manatı elektron ticarətin payına düşür. Qalan məbləğin 930 mln. manatı POS-terminallar, 7 mln. manatı isə özünə xidmət terminalları vasitəsilə gerçəkləşdirilmişdir. İlin əvvəlindən ödəniş kartları ilə nağdsız ölkədaxili əməliyyatların həcmi ölkədaxili kart əməliyyatlarının 63.1%-ni təşkil etmişdir.
- Banklar və “Azərpoçt” MMC-nin ödəniş xidməti şəbəkələri üzrə dinamik artım müşahidə olunur. Belə ki, keçən ilin yanvar ayının sonu ilə müqayisədə bankomatların sayı 1.3%, POS-terminalların sayı 11.1% artmışdır.

Mündəricat

1. Əsas makroiqtisadi göstəricilər

1.1.	Əsas makroiqtisadi göstəricilər	4
1.2.	Qiyəmət indekslərinin dəyişməsi	6
1.3.	Azərbaycan Respublikasının Dövlət büdcəsinin əsas göstəriciləri	7
1.4.	Azərbaycan Respublikasının tədiyə balansı	8
1.5.	Azərbaycan Respublikasının xarici ticarəti	9
1.6.	Manatın xarici valyutalara nisbətən nominal və real effektiv məzənnələri	11
1.6.1.	Manatın əsas ticarət tərəfdaşı olan ölkələrin valyutalarına qarşı real məzənnəsi	12

2. Əsas pul - kredit göstəriciləri

2.1.	Pul icmalı	13
2.2.	AMB-nin analitik balansı	14
2.3.	Kommersiya banklarının analitik balansı	15
2.4.	Pul aqreqatları	16
2.5.	Pul bazası	17
2.6.	İqtisadiyyata kredit qoyuluşlarının kredit təşkilatları üzrə strukturu	18
2.7.	Kredit təşkilatlarının müddətlər üzrə kredit qoyuluşları	19
2.7.1.	Kredit təşkilatlarının müddətlər üzrə yeni kredit qoyuluşları	21
2.8.	Kredit qoyuluşlarının sahələr üzrə strukturu	22
2.8.1.	Ev təsərrüfatlarına verilən kreditlər	24
2.8.2.	Ticarət və xidmət sektorunda fəaliyyət göstərən hüquqi şəxslərə verilən kreditlər	25
2.8.3.	Mədənçixarma sektorunda fəaliyyət göstərən hüquqi şəxslərə verilən kreditlər	26
2.8.4.	Elektrik enerjisi, qaz, buxar və su təsərrüfatı sektoruna verilən kreditlər	27
2.8.5.	Kənd təsərrüfatı, meşə təsərrüfatı və balıqçılıq sektorunda fəaliyyət göstərən hüquqi şəxslərə verilən kreditlər	28
2.8.6.	İnşaat və tikinti sektorunda fəaliyyət göstərən hüquqi şəxslərə verilən kreditlər	29
2.8.7.	Daşınmaz əmlak sektorunda fəaliyyət göstərən hüquqi şəxslərə verilən kreditlər	30
2.8.8.	Sənaye və istehsal sektorunda fəaliyyət göstərən hüquqi şəxslərə verilən kreditlər	31
2.8.9.	Nəqliyyat və rabitə sektorunda fəaliyyət göstərən hüquqi şəxslərə verilən kreditlər	32
2.9.	İpoteka kreditləri haqqında məlumat	33
2.10.	Regionlar üzrə kredit qoyuluşu	34
2.11.	Kredit təşkilatlarında yerləşdirilmiş depozit və əmanətlər	35
2.12.	Cəmi depozit bazasının valyutalar üzrə strukturu	36

2.13.	Fiziki şəxslərin əmanətlərinin strukturu	37
2.14.	Regionlar üzrə cəlb olunmuş əmanətlər	39
2.15.	Mərkəzi Bankın məcburi ehtiyat normaları	40
2.16.	Manatın rəsmi orta məzənnəsi	41
2.16.1	Əsas ticarət tərəfdaşı olan ölkələrin valyutalarının manata qarşı dəyişimi	43

3. Maliyyə bazarı

3.1.	Mərkəzi Bankın monetar əməliyyatlarının həcmi və faiz dərəcələri	44
3.2.	Müddətli depozit və kreditlər üzrə orta faiz dərəcələri	45
3.2.1.	Yeni cəlb olunmuş müddətli depozit və yeni verilmiş kreditlər üzrə orta faiz dərəcələri	47
3.3.	Dövlət istiqrazları	48
3.4.	Mərkəzi Bankın qısamüddətli notları	49
3.5.	Qiymətli kağızlar bazarı üzrə əsas göstəricilər	50
3.6.	Nağd xarici valyuta ilə mübadilə əməliyyatları	51

4. Ödəniş sistemləri

4.1.	Milli Ödəniş Sistemləri üzrə əməliyyatlar	52
4.2.	Milli Ödəniş Sistemləri vasitəsilə aparılan ödəniş əməliyyatlarının iştirakçılar üzrə bölgüsü	53
4.3.	Statistik vahidə məxsus ödəniş xidməti şəbəkəsi	54
4.4.	Statistik vahidə məxsus ödəniş xidməti şəbəkəsinin iqtisadi rayonlar üzrə statistikasını	55
4.5.	Debet və kredit kartları ilə aparılan əməliyyatlar	56
4.6.	Ödəniş kartları və terminallardan istifadə göstəriciləri	59
4.7.	Müştərilərin bank hesablarının tərkibi və elektron bankçılıq	60
4.8.	Statistik vahidə məxsus ödəniş xidməti şəbəkəsində ödəniş kartları vasitəsilə aparılan əməliyyatlar	61
4.9.	Pul köçürmə sistemləri üzrə əməliyyatlar	62
4.10	Banklararası Kart Mərkəzi (BKM) vasitəsilə emal olunmuş ödəniş əməliyyatları	63

5. Maliyyə sektorunun statistikasını

5.1.	Maliyyə bazarlarının iştirakçıları haqqında ümumi məlumat	64
5.2.	Bank sektorunun icmal balansını	65
5.3.	Bank sektorunun mənfəət və zərər haqqında hesabatını	67
5.4.	Bankların kredit portfelinin strukturu barədə məlumat	69
5.5.	Vəsaitlərin mənbəyinə görə biznes kreditləri barədə məlumat	70
5.6.	Bankların qeyri-işlək kreditlərinin strukturu barədə məlumat	71
5.7.	Biznes portfelinin sahibkarlıq subyektləri üzrə bölgüsü barədə məlumat	72

6. Sığorta sektorunun statistikas	
6.1. Sığorta şirkətləri üzrə sığorta haqları və sığorta ödənişləri	73
6.2. Sığorta növləri üzrə sığorta haqları və sığorta ödənişləri	74
7. Real sektorun monitorinqi	
7. Real sektorda İşgüzar Fəallıq İndeksləri	77
8. Daşınar əmlak statistikas	
8. Daşınar əmlaka dair Reyestrədə qeydə alınan yüklülüklərin statistikas	79
Qrafiklər	
Qrafiklər	80
Metodoloji izahatlar	
Metodoloji izahatlar	89

1. Əsas makroiqtisadi göstəricilər

Cədvəl 1.1. Əsas makroiqtisadi göstəricilər

İl, ay	Ümumi daxili məhsul (ÜDM)		ÜDM-in deflyatoru	Qeyri-neft ÜDM*		Əsas kapitalla investisiya	
	Cəmi, mln. manat	Artım tempi, %		Cəmi, mln. manat	Artım tempi, %	Cəmi, mln. manat	Artım tempi, %
2012	53995.0	102.2	101.5	26165.4	109.6	15338.5	118.0
2013	57708.2	105.8	99.6	29982.8	109.9	17872.1	115.1
2014	58977.8	102.8	98.6	33038.2	106.9	17615.8	98.3
2015	54380.0	101.1	91.1	34500.9	101.1	15957.0	88.9
2016	60425.2	96.9	114.7	35951.2	95.6	15772.8	78.3
2017	70135.1	100.1	116.0	40012.3	102.7	17430.3	102.8
2018	80092.0	101.4	111.5	41588.6	101.9	17244.9	95.7
2019	81896.2	102.5	100.2	44481.8	104.0	18539.5	105,5
2020	72578.1	95.8	92.4	44862.1	97.1	17226.1	92.7
2021	92857.7	105.6	121.3	51082.9	107.2	16815.5	95.5
2022	133825.8	104.6	137.3	61619.5	109.0	18272.3	105.5
01	9283.5	105.8	139.5	4085.8	108.7	658.1	88.9
02	18742.8	106.7	144.7	8093.6	110.1	1339.7	97.9
03	29676.7	106.8	146.7	13080.5	110.3	2440.7	90.5
04	39859.0	107.2	146.9	16870.8	111.3	3678.0	94.7
05	51073.9	107.2	147.8	21730.4	111.0	4915.5	96.8
06	63364.4	106.2	146.4	27965.8	109.4	6299.6	100.7
07	74910.1	106.2	145.2	32909.3	109.9	7301.7	100.1
08	84880.4	105.8	144.3	37985.1	110.2	9117.0	106.9
09	98193.8	105.6	145.4	43951.5	110.0	10154.4	104.6
10	111474.6	105.2	145.7	49104.9	109.6	11774.5	108.2
11	121984.7	104.8	142.9	54052.2	109.1	13053.6	108.2
12	133825.8	104.6	137.3	61619.5	109.0	18272.3	105.5
2023	123005.5	101.1	90.8	68341.3	103.7	20296.6	109.8
01	9727.7	98.5	105.9	4272.2	101.7	1091.7	161.2
02	19812.5	100.4	105.3	9052.2	104.6	2206.9	160.1
03	30310.6	100.4	101.7	14498.6	104.8	3523.1	140.3
04	39986.5	100.1	100.3	19170.5	103.1	4580.0	121.1
05	49580.8	100.7	96.4	24747.1	104.0	5858.2	115.9
06	60302.1	100.5	94.7	31265.4	103.1	7148.3	110.4
07	70372.2	100.7	93.3	37224.9	103.4	9114.9	120.8
08	80096.4	100.8	92.7	42591.1	102.6	10864.8	115.4
09	90812.5	100.8	91.7	48915.3	103.0	12728.9	121.3
10	100883.1	100.5	90.1	54711.9	103.1	14258.0	117.1
11	110212.8	100.8	89.6	59870.0	103.2	15725.9	116.5
12	123005.5	101.1	90.8	68341.3	103.7	20296.6	109.8
2024							
01	9131.0	105.0	89.4	4837.4	112.2	1553.0	137.4

* Xalis vergilər çıxılmaqla

Mənbə: Azərbaycan Respublikasının Mərkəzi Bankı, Azərbaycan Respublikası Dövlət Statistika Komitəsi

Cədvəl 1.1. Əsas makroiqtisadi göstəricilər (davamı)

İl, ay	Əhalinin nominal gəlirləri		Nominal orta aylıq əmək haqqı		İstehlak qiymətləri indeksi	
	Cəmi, mln. manat	Artım tempi, %	Cəmi, manat	Artım tempi, %	əvvəlki aya nisbətən, %	orta illik, %
2012	34769.5	113.8	396.0	108.7	0.7	1.1
2013	37562.0	108.0	420.5	106.2	1.9	2.4
2014	39472.2	104.8	444.3	105.7	0.5	1.4
2015	41744.8	105.7	464.4	104.5	4.4	4.0
2016	45395.1	108.7	498.6	107.4	3.0	12.4
2017	49187.9	108.3	528.2	105.9	0.5	12.9
2018	53103.7	109.2	544.1	102.9	0.8	2.3
2019	57035.0	107.4	634.8	116.6	0.5	2.6
2020	55726.1	98.2	707.3	111.4	0.8	2.8
2021	57181.5	102.6	732.1	103.4	1.6	6.7
2022	69163.0	120.5	839.4	114.7	1.0	13.9
01	4675.9	115.5	765.9	110.9	1.6	12.5
02	9273.2	115.7	768.3	111.0	1.1	12.2
03	16043.8	118.9	809.0	113.4	1.1	12.2
04	20480.9	119.5	824.7	114.2	1.0	12.4
05	26422.4	119.5	825.3	114.0	0.7	12.6
06	33017.4	119.9	827.1	114.2	-0.1	12.9
07	38806.6	120.0	831.3	114.1	0.5	13.0
08	44491.2	120.0	829.0	114.3	0.9	13.2
09	50990.6	120.2	827.4	114.4	3.1	13.4
10	56860.8	120.4	827.9	114.5	1.6	13.7
11	62238.7	120.5	829.9	114.6	1.0	13.8
12	69163.0	120.5	839.4	114.7	1.0	13.9
2023	78050.2	112.8	933.8	111.2	0.5	8.8
01	5378.4	115.0	856.2	111.8	1.0	13.6
02	10680.3	115.2	854.5	111.2	1.5	13.9
03	18479.9	115.2	901.3	111.4	0.7	13.8
04	23549.5	115.0	913.9	110.8	0.3	13.5
05	30302.9	114.7	916.8	111.1	-0.4	13.1
06	37871.1	114.7	921.9	111.5	-0.9	12.7
07	44558.6	114.8	925.3	111.3	-0.7	12.2
08	50861.1	114.3	923.0	111.3	-0.4	11.7
09	58018.3	113.8	919.8	111.2	0.3	10.9
10	64341.6	113.2	921.1	111.3	0.4	10.2
11	70223.5	112.8	923.1	111.2	-0.2	9.4
12	78050.2	112.8	933.8	111.2	0.5	8.8
2024						
01	5618.8	104.5	-	-	0.5	1.7

Mənbə: Azərbaycan Respublikasının Mərkəzi Bankı, Azərbaycan Respublikası Dövlət Statistika Komitəsi

Cədvəl 1.2. Qiymət indekslərinin dəyişməsi, %-lə

	Aylıq inflyasiya	12 aylıq inflyasiya
İstehlak qiymətlərinin indeksləri o cümlədən:	0.5	1.7
Ərzaq məhsulları, içkilər, tütün	1.1	0.7
Qeyri ərzaq malları, xidmətlər	0.1	2.5
Qeyri ərzaq malları	0.1	1.7
Ərzaq və qeyri-ərzaq malları	0.7	1.0
Xidmətlər	0.0	3.2
Sənayenin topdansaş qiymət indeksi o cümlədən:	1.8	-0.3
Mədəncixarma sənayesi və karxanaların işlənməsi	2.2	-1.3
Emal sənayesi	0.2	0.2
Elektrik enerjisi və qaz	0.0	0.0
Kənd təsərrüfatı məhsullarının istehsalçı qiymət indeksi o cümlədən:	0.3	2.3
Heyvandarlıq məhsulları	0.2	6.9

Mənbə: Azərbaycan Respublikası Dövlət Statistika Komitəsi

Cədvəl 1.3. Azərbaycan Respublikasının Dövlət büdcəsinin əsas göstəriciləri

İl, ay	Dövlət maliyyəsi					
	Büdcə gəlirləri, mln. manat	ÜDM-də xüsusi çəkisi, %-lə	Büdcə xərcləri, mln. manat	ÜDM-də xüsusi çəkisi, %-lə	Büdcə kəsiri (-) profisiti (+) mln. manat	ÜDM-də xüsusi çəkisi, %-lə
2012	17281.5	32.0	17416.5	31.7	-135.0	0.3
2013	19496.3	33.8	19143.5	33.2	352.8	0.6
2014	18400.6	31.2	18709.0	31.7	-308.4	-0.5
2015	17498.0	31.6	17784.5	32.7	-286.5	-1.2
2016	17506.0	29.0	17751.0	29.6	-245.0	-0.4
2017	16516.7	23.5	17594.5	25.1	-1077.8	-1.6
2018	22508.9	28.1	22731.6	28.5	-222.8	-0.4
2019	24218.1	29.6	24425.9	29.9	-207.8	-0.3
2020	24681.7	34.1	26416.3	36.5	-1734.6	-2.4
2021	26419.1	28.5	27412.8	29.5	-993.7	-1.1
2022	30660.5	22.9	32063.3	24.0	-1402.8	-1.0
01	2746.9	29.7	983.4	10.6	1763.5	19.0
02	4626.1	24.1	2685.1	14.0	1941.0	10.1
03	7009.6	23.3	5629.5	18.7	1380.1	4.6
04	10687.6	27.0	8168.7	20.7	2518.9	6.4
05	12442.4	24.5	10450.0	20.5	1992.4	3.9
06	14205.5	22.4	12936.6	20.4	1268.9	2.0
07	17899.4	24.1	15334.8	20.7	2564.6	3.5
08	20184.8	23.8	18151.9	21.4	2032.9	2.4
09	22401.5	22.8	20470.7	20.9	1930.8	2.0
10	27029.5	24.3	23206.1	20.9	3823.4	3.4
11	28978.1	23.9	25975.5	21.4	3002.6	2.5
12	30660.5	22.9	32063.3	24.0	-1402.8	-1.0
2023	35574.8	28.9	36458.5	29.6	-883.7	-0.7
01	4006.5	41.3	1457.9	15.0	2548.6	26.3
02	5877.6	29.7	3660.4	18.5	2217.2	11.2
03	8290.0	27.4	6567.0	21.7	1723.0	5.7
04	12165.0	30.4	8929.8	22.3	3235.2	8.1
05	13961.0	28.2	11142.4	22.5	2818.6	5.7
06	15480.0	25.7	14063.3	23.3	1416.7	2.3
07	18766.6	26.7	17620.5	25.0	1146.1	1.6
08	20431.2	25.5	20649.7	25.8	-218.5	-0.3
09	22077.0	24.3	23214.5	25.6	-1137.5	-1.3
10	26412.8	26.2	26630.6	26.4	-217.8	-0.2
11	29642.0	26.9	29155.2	26.5	486.8	0.4
12	35574.8	28.9	36458.5	29.6	-883.7	-0.7
2024						
01	3465.9	38.0	1723.7	18.9	1742.2	19.1

Mənbə: Azərbaycan Respublikasının Mərkəzi Bankı, Azərbaycan Respublikası Dövlət Statistika Komitəsi

Cədvəl 1.4. Azərbaycan Respublikasının tədiyə balansı

mln ABŞ dolları

	RIV,2019	RIV,2020	RIV,2021	RI,2022	RII, 2022	RIII,2022	RIV,2022	RI,2023	RII, 2023	RIII,2023
Cari Hesab	362	-20	4,352	3,953	6,378	7,380	5,767	3,376	1,778	1,519
Xarici ticarət balansı	1,636	168	4,867	5,447	7,575	8,670	7,005	4,721	2,768	2,488
Malların ixracı	4,848	2,825	7,799	8,124	10,778	12,325	10,980	8,484	6,674	6,669
Neft-qaz sektoru	4,338	2,270	6,931	7,417	10,074	11,696	10,080	7,584	5,834	6,017
Digər sektorlar	510	555	868	708	703	629	900	900	840	652
Malların idxalı	-3,212	-2,657	-2,932	-2,677	-3,202	-3,655	-3,975	-3,763	-3,905	-4,182
Neft-qaz sektoru	-557	-509	-384	-332	-722	-594	-891	-849	-1,117	-870
Digər sektorlar	-2,655	-2,148	-2,547	-2,346	-2,480	-3,061	-3,083	-2,914	-2,788	-3,312
Xidmətlər Balansı	-775	-789	-358	-628	-704	-616	-750	-687	-427	-634
Neft-qaz sektoru	-511	-576	-343	-477	-491	-457	-557	-509	-470	-525
Digər sektorlar	-264	-213	-15	-150	-213	-158	-193	-178	44	-109
<i>Cəmi xidmətlərdən</i>										
Nəqliyyat	-143	126	267	231	215	766	1,021	264	309	244
Tikinti	-265	-267	-333	-269	-256	-297	-313	-329	-352	-363
İlkin gəlirlər	-614	344	-253	-962	-1,692	-1,651	-1,182	-956	-862	-573
Neft-qaz sektoru	-959	-79	-377	-1,125	-1,790	-1,751	-1,411	-1,164	-1,092	-779
Digər sektorlar	345	423	124	164	98	100	229	208	230	206
- Daxilolmalar	606	692	501	400	278	398	466	406	431	611
- Ödənişlər	-1,219	-348	-754	-1,362	-1,969	-2,049	-1,648	-1,362	-1,293	-1,184
Təkrar gəlirlər	115	257	96	95	1,199	977	695	298	299	238
Fiziki şəxslərin pul baratları	121	238	101	88	1,215	954	698	319	317	243
- Daxilolmalar	241	412	361	240	1,364	1,175	841	452	439	390
- Ödənişlər	-120	-174	-259	-152	-149	-221	-143	-132	-122	-147
Kapital hesabı	-15	1	1	0	0	2	-2	3	-10	-2
Maliyyə hesabı	-475	295	3,595	1,196	4,102	4,297	2,890	-1,303	794	110
<i>Xalis maliyyə aktivləri ("+" artım; "-" azalma)</i>	661	720	1,824	849	2,527	2,370	2,033	-1,118	1,108	-335
<i>o cümlədən:</i>										
- xaricə yönəldilmiş birbaşa investisiyalar	767	305	-55	-36	99	-23	132	59	-161	1,857
- portfel və digər investisiyalar	-106	415	1,879	885	2,428	2,393	1,901	-1,177	1,269	-2,192
<i>Xalis maliyyə öhdəlikləri ("+" artım; "-" azalma)</i>	1,136	425	-1,772	-347	-1,575	-1,927	-857	184	314	-445
<i>o cümlədən:</i>										
- Azərbaycana cəlb olunmuş birbaşa investisiyalar	1,605	1,136	1,131	1,814	1,406	1,357	1,698	1,501	1,478	1,393
- cəlb olunmuş investisiyaların repatriasiyası	-856	-754	-2,678	-2,842	-2,414	-2,981	-2,965	-2,108	-1,540	-1,463
- Neft bonusu	0	0	2	450	2	0	0	450	0	21
- Portfel və digər investisiyalar	387	43	-227	231	-569	-303	410	341	376	-395
Xalis səhvlər və buraxılışlar	154	130	-113	-1,184	785	-112	-1,107	-1,228	817	-251
Ehtiyat aktivlərinin dəyişməsi, ("+" artım; "-" azalma)	976	-184	644	1,572	3,061	2,973	1,769	3,454	1,791	1,157
Balans	0	0	0	0	0	0	0	0	0	0

Qeyd: BVF-nin tədiyə balansı üzrə yeni (6-cı nəşr) təlimatının tələblərinə uyğun olaraq 2013-cü ildən etibarən tədiyə balansı Aktivlər/Öhdəliklər prinsipi üzrə təsnifləşdirilmişdir.

Mənbə: Azərbaycan Respublikasının Mərkəzi Bankı

**Cədvəl 1.5. Azərbaycan Respublikasının xarici ticarəti
(tədiyə balansı metodologiyasına əsasən)**

min ABŞ dolları

İl, rüb	İxrac (FOB)					
	Cəmi	Əvvəlki ilin müvafiq dövrünə nisbətən dəyişmə, %-lə	o cümlədən			
			Uzaq xarici dövlətlərə	Əvvəlki ilin müvafiq dövrünə nisbətən dəyişmə, %-lə	MDB dövlətlərinə	Əvvəlki ilin müvafiq dövrünə nisbətən dəyişmə, %-lə
2016	13,210,511	84.8	12,537,126	83.5	673,385	117.4
I	2,551,987	60.1	2,428,049	58.4	123,938	132.7
II	3,708,890	83.8	3,507,178	82.6	201,712	110.6
III	3,273,975	89.8	3,152,344	89.3	121,631	105.1
IV	3,675,659	112.7	3,449,555	112.0	226,104	124.2
2017	15,152,059	114.7	14,089,782	112.4	1,062,277	157.8
I	3,555,749	139.3	3,378,950	139.2	176,799	142.7
II	3,555,275	95.9	3,260,533	93.0	294,742	146.1
III	3,680,432	112.4	3,516,560	111.6	163,872	134.7
IV	4,360,603	118.6	3,933,739	114.0	426,864	188.8
2018	20,793,769	137.2	19,660,046	139.5	1,133,723	106.7
I	4,579,668	128.8	4,401,270	130.3	178,398	100.9
II	5,338,065	150.1	4,975,984	152.6	362,081	122.8
III	5,310,991	144.3	5,129,451	145.9	181,540	110.8
IV	5,565,045	127.6	5,153,341	131.0	411,704	96.4
2019	19,868,261	95.5	18,640,074	94.8	1,228,187	108.3
I	4,746,834	103.7	4,560,394	103.6	186,440	104.5
II	5,187,689	97.2	4,765,736	95.8	421,953	116.5
III	5,085,411	95.8	4,838,911	94.3	246,500	135.8
IV	4,848,327	87.1	4,475,033	86.8	373,294	90.7
2020	12,588,158	63.4	11,361,019	60.9	1,227,139	99.9
I	4,463,169	94.0	4,181,813	91.7	281,356	150.9
II	2,613,505	50.4	2,224,508	46.7	388,997	92.2
III	2,686,454	52.8	2,477,492	51.2	208,962	84.8
IV	2,825,029	58.3	2,477,205	55.4	347,824	93.2
2021	21,692,281	172.3	19,889,469	175.1	1,802,812	146.9
I	3,840,624	86.1	3,592,681	85.9	247,943	88.1
II	4,512,158	172.6	4,101,338	184.4	410,820	105.6
III	5,540,097	206.2	5,000,813	201.8	539,284	258.1
IV	7,799,402	276.1	7,194,637	290.4	604,765	173.9
2022	42,206,696	194.6	40,706,447	204.7	1,500,249	83.2
I	8,124,292	211.5	7,696,881	214.2	427,411	172.4
II	10,777,524	238.9	10,481,058	255.6	296,466	72.2
III	12,325,090	222.5	12,012,348	240.2	312,742	58.0
IV	10,979,790	140.8	10,516,161	146.2	463,630	76.7
2023	21,826,418	69.9	20,682,993	68.5	1,143,425	110.3
I	8,483,780	104.4	8,161,694	106.0	322,086	75.4
II	6,673,532	82.1	6,209,518	80.7	464,014	108.6
III	6,669,106	54.1	6,311,781	52.5	357,325	114.3

Mənbə: Azərbaycan Respublikasının Mərkəzi Bankı

Cədvəl 1.5. Azərbaycan Respublikasının xarici ticarəti
(tədiyə balansı metodologiyasına əsasən) (davamı)

min.ABŞ dolları

İl, rüb	İdxal (FOB)						Ticarət balansı		
	Cəmi	Əvvəlki ilin müvafiq dövrünə nisbətən dəyişmə, %-lə	o cümlədən				Cəmi	o cümlədən	
			Uzaq xarici dövlətlərdən	Əvvəlki ilin müvafiq dövrünə nisbətən dəyişmə, %-lə	MDB dövlətlərindən	Əvvəlki ilin müvafiq dövrünə nisbətən dəyişmə, %-lə		Uzaq xarici dövlətlər üzrə	MDB dövlətləri üzrə
2016	9,004,176	92.1	6,649,095	87.0	2,355,081	110.7	4,206,335	5,888,031	-1,681,696
I	1,930,281	77.5	1,561,476	77.4	368,805	77.8	621,706	866,573	-244,867
II	2,396,996	98.7	1,656,231	88.9	740,765	131.4	1,311,894	1,850,947	-539,053
III	2,292,622	109.1	1,757,327	107.2	535,295	115.7	981,353	1,395,017	-413,664
IV	2,384,277	86.6	1,674,061	78.8	710,216	113.2	1,291,382	1,775,494	-484,112
2017	9,037,316	100.4	6,577,309	98.9	2,460,007	104.5	6,114,743	7,512,472	-1,397,730
I	1,665,876	86.3	1,192,142	76.3	473,734	128.5	1,889,873	2,186,808	-296,935
II	1,966,044	82.0	1,402,666	84.7	563,378	76.1	1,589,231	1,857,867	-268,636
III	2,757,893	120.3	2,140,916	121.8	616,977	115.3	922,539	1,375,644	-453,105
IV	2,647,503	111.0	1,841,585	110.0	805,918	113.5	1,713,100	2,092,153	-379,054
2018	10,952,441	121.2	8,146,109	123.9	2,806,332	114.1	9,841,328	1,151,3937	-1,672,609
I	2,165,789	130.0	1,548,964	129.9	616,825	130.2	2,413,879	2,852,306	-438,427
II	2,733,003	139.0	1,985,906	141.6	747,097	132.6	2,605,062	2,990,078	-385,016
III	2,994,870	108.6	2,375,364	111.0	619,506	100.4	2,316,121	2,754,087	-437,966
IV	3,058,779	115.5	2,235,875	121.4	822,904	102.1	2,506,266	2,917,466	-411,200
2019	11,335,316	103.5	8,094,575	99.4	3,240,741	115.5	8,532,945	10,545,499	-2,012,554
I	2,260,685	104.4	1,666,613	107.6	594,072	96.3	2,486,149	2,893,781	-407,632
II	2,785,320	101.9	1,986,777	100.0	798,543	106.9	2,402,369	2,778,959	-376,590
III	3,077,247	102.8	2,188,256	92.1	888,990	143.5	2,008,165	2,650,655	-642,490
IV	3,212,064	105.0	2,252,929	100.8	959,136	116.6	1,636,262	2,222,104	-585,842
2020	10,076,564	88.9	7,503,564	92.7	2,573,000	79.4	2,511,594	3,857,456	-1,345,862
I	2,590,101	114.6	1,963,326	117.8	626,775	105.5	1,873,068	2,218,487	-345,419
II	2,199,480	79.0	1,602,775	80.7	596,705	74.7	414,026	621,734	-207,708
III	2,629,911	85.5	2,007,594	91.7	622,316	70.0	56,543	469,898	-413,355
IV	2,657,073	82.7	1,929,869	85.7	727,204	75.8	167,957	547,337	-379,380
2021	10,418,668	103.4	7,818,125	104.2	2,600,543	101.1	11,273,613	12,071,343	-797,730
I	2,291,785	88.5	1,760,142	89.7	531,643	84.8	1,548,839	1,832,539	-283,700
II	2,542,099	115.6	1,934,661	120.7	607,438	101.8	1,970,059	2,166,677	-196,618
III	2,652,770	100.9	2,037,553	101.5	615,217	98.9	2,887,327	2,963,260	-75,933
IV	2,932,014	110.3	2,085,769	108.1	846,245	116.4	4,867,388	5,108,867	-241,479
2022	13,509,216	129.7	9,394,522	120.2	4,114,694	158.2	28,697,480	31,311,925	-2,614,445
I	2,677,229	116.8	1,960,666	111.4	716,564	134.8	5,447,063	5,736,215	-289,153
II	3,202,214	126.0	2,191,232	113.3	1,010,982	166.4	7,575,310	8,289,826	-714,515
III	3,655,101	137.8	2,578,357	126.5	1,076,744	175.0	8,669,989	9,433,991	-764,002
IV	3,974,672	135.6	2,664,267	127.7	1,310,405	154.8	7,005,118	7,851,893	-846,775
2023	11,849,956	124.3	8,525,849	126.7	3,324,106	118.5	9,976,462	12,157,143	-2,180,681
I	3,763,123	140.6	2,607,074	133.0	1,156,049	161.3	4,720,657	5,554,619	-833,963
II	3,905,254	145.9	2,768,919	141.2	1,136,335	158.6	2,768,279	3,440,600	-672,321
III	4,181,579	114.4	3,149,856	122.2	1,031,723	95.8	2,487,527	3,161,924	-674,397

Mənbə: Azərbaycan Respublikasının Mərkəzi Bankı

Cədvəl 1.6. Manatın xarici valyutalara nisbətən nominal və real effektiv məzənnələri, %-lə (dekabr 2000=100)

İl, ay	Nominal effektiv məzənnə		Real effektiv məzənnə	
	ümumi	qeyri-neft sektoru üzrə	ümumi	qeyri-neft sektoru üzrə
2015	89.7	132.9	110.0	107.6
2016	66.3	96.3	91.3	86.3
2017	65.9	97.3	94.2	89.8
2018	72.6	108.9	99.6	95.4
2019	73.4	109.3	99.0	93.4
2020	75.6	116.2	100.3	97.1
2021	85.4	130.3	113.6	109.2
2022				
01	86.0	131.7	113.3	109.4
02	86.4	132.8	113.3	109.6
03	93.2	147.5	119.5	118.6
04	91.2	137.8	115.9	109.3
05	91.6	133.9	115.8	105.8
06	91.9	132.7	114.3	103.0
07	94.4	135.5	117.2	104.9
08	95.6	138.3	119.1	107.5
09	97.4	140.1	123.6	111.1
10	98.6	142.3	125.3	113.1
11	96.6	140.6	123.2	112.1
12	95.2	141.2	122.3	113.1
2023				
01	94.9	142.4	121.4	113.0
02	95.8	144.3	123.0	115.0
03	96.5	146.1	123.7	116.1
04	95.5	148.0	121.8	117.0
05	96.1	148.4	122.0	116.6
06	98.7	155.7	123.3	120.0
07	99.8	163.0	122.4	122.0
08	101.4	166.6	122.0	121.5
09	103.1	168.5	123.3	121.6
10	104.8	171.7	125.1	123.0
11	102.8	168.7	122.4	119.6
12	102.0	168.5	121.4	118.8
2024				
01	102.3	169.0	121.5	117.8

Mənbə: Azərbaycan Respublikasının Mərkəzi Bank

Cədvəl 1.6.1. Manatın əsas ticarət tərəfdaşı olan ölkələrin valyutalarına qarşı real məzənnəsi (dekabr 2000=100)

Tarix	ABŞ dolları	Avro	İngiltərə funt sterlinqi	Türkiyə lirası	Rusiya rublu	Ukrayna qrivnası	Gürcüstan lirası	İran rialı	Qazaxıstan tengəsi	Yaponiya yeni	İsrail shekeli	Çin yuanı	Belarus rublu*	Cənubi Koreya vonu**	İsveçrə frankı***
2015	131.6	117.9	131.4	121.2	95.0	136.8	107.1	59.6	118.0	188.7	133.5	101.0	125.3	72.5	79.6
2016	104.7	97.8	126.4	108.7	65.1	111.0	94.5	53.6	90.8	145.9	107.3	86.0	98.7	58.8	66.4
2017	113.9	95.5	126.7	118.6	66.6	114.0	97.0	60.7	94.1	156.0	108.6	89.4	107.5	58.9	70.8
2018	113.5	99.3	133.4	138.1	74.5	106.3	99.1	46.9	101.2	156.7	117.2	93.1	109.4	61.1	71.6
2019	113.6	102.8	130.9	139.4	69.1	89.0	102.8	37.6	101.5	154.8	110.5	93.4	105.8	65.0	72.5
2020	115.3	96.4	130.3	164.8	79.6	103.7	116.9	26.7	105.8	152.7	103.9	89.1	122.8	61.9	67.9
2021	120.4	110.3	139.9	234.2	81.9	102.0	108.4	22.1	113.5	184.1	109.8	95.8	123.6	72.2	77.5
2022	129.0	122.1	160.9	228.1	74.6	125.2	97.8	17.1	118.0	239.9	130.6	118.2	125.0	85.9	87.2
2023															
01	129.6	121.0	162.9	217.3	79.7	125.1	97.6	16.6	115.7	233.1	131.3	115.4	125.2	82.7	86.7
02	131.0	122.4	165.3	214.6	84.1	126.1	98.3	16.3	113.7	241.5	135.8	118.2	125.5	85.8	87.5
03	131.8	122.6	164.8	212.8	87.6	125.4	97.0	15.6	113.0	245.0	140.2	120.4	125.7	88.2	88.2
04	131.6	119.1	159.0	212.3	93.2	125.4	95.6	15.1	113.1	242.6	139.6	120.8	125.6	89.4	85.8
05	131.0	119.5	156.8	215.8	90.6	124.4	95.7	14.7	110.7	247.7	140.0	122.3	125.5	89.2	84.9
06	129.6	118.7	153.6	240.2	93.4	122.3	98.6	14.3	109.2	251.6	137.9	124.0	124.0	86.2	84.5
07	128.5	115.6	150.1	249.7	100.5	122.2	97.3	13.9	107.7	249.3	137.4	123.8	122.8	84.9	81.4
08	127.3	115.9	151.1	232.3	105.2	123.4	97.0	13.5	108.1	254.3	139.2	124.0	122.7	86.3	81.2
09	127.2	118.3	154.2	223.2	106.4	123.2	97.6	13.3	111.5	259.2	142.6	124.9	122.3	86.8	83.3
10	127.6	120.1	158.0	223.8	106.5	121.6	99.1	13.0	112.9	261.7	148.1	125.8	156.2	88.1	84.2
11	127.1	117.9	154.9	222.3	98.0	119.4	99.7	12.7	108.1	262.1	142.5	124.8	158.0	85.4	82.8
12	127.5	117.0	152.0	220.5	98.1	122.2	99.4	12.4	107.3	253.2	137.9	123.8	157.5	85.6	80.6
2024															
01	127.8	118.0	153.1	214.3	96.1	124.9	99.2	12.2	105.1	257.4	139.9	124.6	156.3	86.9	80.1

Qeyd: Ticarət tərəfdaşının real məzənnəsinin indeksi müvafiq məzənnənin orta aylıq dəyişimi ilə iki ölkə arasında olan inflyasiya nisbətindən hasili əsasında hesablanır. İki ölkə dedikdə Azərbaycan və müvafiq ticarət tərəfdaşı nəzərdə tutulur.

*Belarus rublu 2010-cu il yanvar ayından hesablanmışdır.

**Cənubi Koreya vonu 2011-ci il yanvar ayından hesablanmışdır.

***İsveçrə frankı 2012-ci il aprel ayından hesablanmışdır.

Mənbə: Azərbaycan Respublikasının Mərkəzi Bankı

2. Əsas pul - kredit göstəriciləri

Cədvəl 2.1. Pul icmalı (dövrün sonuna)

mln. manat

İl, ay	Xalis xarici aktivlər	Xalis daxili aktivlər	İqtisadiyyata tələblər	Geniş pul kütləsi	Geniş pul kütləsi, manatla	Manatın dövretmə sürəti
2015	10680.6	10606.3	24627.2	21286.9	8678.3	6.26
2016	7591.6	13298.0	17661.8	20889.6	11546.3	5.20
2017	15051.3	7720.8	11363.2	22772.1	12466.4	5.63
2018	14951.3	9109.1	13057.8	24060.4	14643.6	5.45
2019	16923.4	11942.9	15036.4	28866.3	18238.6	4.48
2020	18435.9	10749.9	14933.9	29185.8	20305.5	3.57
2021	20171.0	14475.6	17432.9	34646.6	23874.9	3.89
2022						
01	20644.0	14003.6	17664.3	34647.6	23113.7	4.81
02	20806.8	13077.3	18108.4	33884.1	23010.4	5.00
03	21167.6	13742.9	18431.2	34910.5	23597.1	5.09
04	21284.6	14354.2	18778.0	35638.8	24215.0	4.90
05	20984.3	16016.8	19105.3	37001.1	25371.1	4.81
06	21843.8	16446.6	19447.3	38290.4	26164.3	4.84
07	22007.3	16250.1	19648.0	38257.4	26265.9	4.84
08	22153.5	16911.3	19828.3	39064.9	26973.8	4.72
09	22267.2	17883.2	20352.8	40150.4	27698.7	4.72
10	24658.5	16519.7	20638.0	41178.2	28702.1	4.64
11	22692.5	19040.0	21105.5	41732.5	28664.2	4.62
12	25030.8	17794.1	20472.8	42824.9	29565.6	4.53
2023						
01	25868.1	16146.8	21288.9	42014.8	28914.8	4.02
02	23298.2	18434.8	21116.2	41733.0	29018.3	4.10
03	21484.8	19593.4	21403.6	41078.3	29694.0	4.08
04	23585.9	17591.5	21520.7	41177.5	30189.1	3.97
05	22451.6	18920.2	21471.0	41371.8	30368.8	3.92
06	20991.6	20248.3	22335.1	41239.9	31404.0	3.84
07	20638.1	20432.5	22513.2	41070.6	31713.1	3.80
08	21126.5	19983.8	22719.9	41110.3	32027.5	3.75
09	20621.8	21402.3	23087.7	42024.1	33180.7	3.65
10	22371.9	20522.3	22961.1	42894.2	33433.7	3.62
11	23021.8	20339.9	23286.3	43361.8	34199.0	3.52
12	25216.5	19856.9	23505.8	45073.5	35371.8	3.48
2024						
01	24550.9	20347.7	23979.4	44898.7	34235.3	3.20

Mənbə: Azərbaycan Respublikasının Mərkəzi Bankı

Cədvəl 2.2. AMB-nin analitik balansı (dövrün sonuna)

mln.manat

İl, ay	Rəsmi beynəlxalq ehtiyatlar, mln. ABŞ \$	Mərkəzi hökumətə xalis tələblər	Banklara və BOKT-lara xalis tələblər	Pul bazası	Pul bazası, manatla
2015	5016.7	-5651.2	5375.0	7560.7	6901.8
2016	3974.4	-3663.9	7046.8	9232.8	7860.5
2017	5334.6	-1480.0	5718.5	9872.6	8543.2
2018	5625.7	-1579.7	6245.5	10643.7	9545.7
2019	6258.0	-2708.6	7063.5	13125.3	12152.5
2020	6369.4	-4624.9	7247.5	15052.9	13564.2
2021	7075.0	-3678.8	10377.3	19761.4	17937.6
2022					
01	7074.1	-5550.7	7769.3	15421.2	14044.2
02	7159.9	-5596.7	7394.3	15368.9	13945.6
03	7138.4	-5195.6	7457.9	16404.0	14359.6
04	7087.8	-5378.4	7569.0	16012.8	14564.5
05	7230.7	-4721.1	7558.7	17025.0	14883.6
06	7371.9	-4194.7	7620.6	17530.8	15652.8
07	7407.2	-4525.2	8432.6	18015.0	16120.4
08	7503.6	-3983.5	7983.3	17855.3	16204.8
09	7667.3	-3804.7	7565.6	17703.3	16144.9
10	7803.0	-5615.8	7284.1	18408.4	16671.0
11	7969.2	-3318.6	7054.2	18753.6	16708.2
12	8995.7	-3975.9	7439.7	20900.3	17460.3
2023					
01	9061.4	-6395.5	7398.0	18626.8	16884.9
02	9043.8	-3911.1	7225.3	18911.7	17248.7
03	9133.0	-3386.2	7330.9	19438.4	17688.9
04	9189.2	-5002.6	7447.0	19024.7	17609.9
05	9175.7	-3499.7	7174.5	19116.8	17350.5
06	9195.9	-2819.1	7551.4	19963.4	18401.7
07	9244.0	-2484.0	6808.8	19566.8	18262.6
08	9364.4	-3077.4	6614.9	19816.6	18116.9
09	9775.3	-2829.4	6006.3	19432.5	17896.2
10	10508.1	-3551.1	5807.2	19955.3	18402.0
11	10615.9	-4263.9	5482.3	19752.5	18334.4
12	11613.0	-3205.0	6557.4	23884.6	20875.2
2024					
01	11637.0	-3930.8	6894.0	22781.8	20271.1

Mənbə: Azərbaycan Respublikasının Mərkəzi Bankı

Cədvəl 2.3. Kommersiya banklarının analitik balansı (dövrün sonuna)

mln.manat

İl, ay	Xalis Xarici Aktivlər	o cümlədən		İqtisadiyyata tələblər*	Manatla depozitlər**	Xarici valyutada depozitlər**
		Məcmu xarici aktivlər	Xarici Öhdəliklər			
2015	-381.8	7650.5	-8246.9	20827.6	3895.8	12608.5
2016	-3916.4	3422.4	-7224.8	15800.2	5163.1	9336.3
2017	3409.9	5874.0	-2308.3	11363.2	4943.7	10301.5
2018	3913.8	5906.3	-1828.14	13057.8	7023.8	9399.5
2019	5231.8	7157.1	-1645.6	15036.4	8726.5	10627.6
2020	4065.4	5510.8	-1220.7	14933.9	9523.0	8880.3
2021	5806.4	7356.2	-1063.2	17432.9	12922.6	10771.7
2022						
01	6137.8	7657.1	-1065.9	17664.3	12774.9	11532.0
02	5748.1	7461.5	-1257.9	18108.4	12507.0	10873.7
03	5627.5	7551.1	-1409.7	18431.2	13068.2	11313.4
04	6331.6	8290.8	-1416.4	18778.0	13352.8	11421.9
05	6247.8	8274.2	-1482.7	19105.3	14114.5	11630.0
06	6656.7	8759.5	-1581.1	19447.3	14446.1	12126.1
07	6926.4	9026.1	-1624.5	19648.0	14113.4	11989.5
08	6843.0	9052.4	-1686.5	19828.3	14798.2	12091.1
09	7029.4	9346.7	-1807.6	20352.8	15390.7	12451.7
10	6654.2	9081.4	-1844.9	20638.0	16029.9	12474.1
11	6465.0	8845.4	-1769.3	21105.5	15937.3	13068.3
12	6427.7	8802.9	-1761.9	20472.8	16251.9	13259.3
2023						
01	6870.4	9280.3	-1815.0	21288.9	15656.7	13098.1
02	6364.6	9083.0	-2087.8	21116.2	15439.0	12714.3
03	4630.3	7455.5	-2152.1	21403.6	16004.9	11384.3
04	5467.7	8683.2	-2544.0	21520.7	16283.5	10986.4
05	5445.2	8723.3	-2555.1	21471.0	16389.9	11003.0
06	4251.3	7568.8	-2569.8	22335.1	16861.5	9836.0
07	3597.1	6735.2	-2331.2	22513.2	16983.6	9355.6
08	3037.5	6152.3	-2353.1	22719.9	17422.5	9082.8
09	2879.3	6048.6	-2364.4	23087.7	18438.7	8843.3
10	3155.1	6320.8	-2328.8	22961.1	18492.1	9458.6
11	2825.9	5886.7	-2227.1	23286.3	19081.1	9162.3
12	2672.9	6281.7	-2598.2	23489.6	19453.2	9701.6
2024						
01	2877.1	6374.1	-2496.1	23979.4	18818.6	10661.5

(*) Hesablanmış faizlər və banklararası kreditlər daxil olmaqla, yaradılmış ehtiyatlar çıxılmaqla

(**) Qeyri-rezidentlərin və dövlət idarəetmə orqanlarının depozitləri daxil olmadan

Mənbə: Azərbaycan Respublikasının Mərkəzi Bankı

Cədvəl 2.4. Pul aqreqları (dövrün sonuna)

mln.manat

İl, ay	Geniş mənada pul kütləsi (M3)	o cümlədən						Pul multiplikatoru	
		M2 pul aqreqları	o cümlədən				SDV-də depozitlər*	M3 pul aqreqlarının pul bazasına nisbəti	M2 pul aqreqlarının manatla pul bazasına nisbəti
			M1 pul aqreqları	o cümlədən		Manatla müddətli depozitlər*			
				Banklardan kənarında nağd pul(M0)	Manatla tələb edilənədək depozitlər*				
2015	21286.9	8678.3	6897.2	4775.9	2121.2	1781.1	12608.6	2.8	1.2
2016	20889.6	11546.3	8960.3	6376.9	2583.5	2586.0	9343.3	2.26	1.47
2017	22772.1	12466.4	10544.2	7490.3	3053.9	1922.2	10305.6	2.31	1.46
2018	24060.4	14643.6	12274.6	7601.4	4673.3	2369.0	9416.8	2.33	1.53
2019	28866.3	18238.6	15397.9	9501.1	5896.8	2840.7	10627.7	2.20	1.50
2020	29185.8	20305.5	17864.6	10773.4	7091.2	2440.9	8880.3	1.94	1.50
2021	34646.6	23874.9	20572.5	10940.8	9631.7	3302.4	10771.7	1.75	1.33
2022	42824.9	29565.6	25365.8	13297.5	12068.3	4199.8	13259.3	2.05	1.69
01	34647.6	23113.7	19761.9	10284.3	9477.6	3351.9	11533.9	2.25	1.65
02	33884.1	23010.4	19632.1	10482.6	9149.5	3378.3	10873.7	2.20	1.65
03	34910.5	23597.1	20249.7	10525.2	9724.5	3347.5	11313.4	2.13	1.64
04	35638.8	24215.0	20796.9	10835.5	9961.4	3418.1	11423.8	2.23	1.66
05	37001.1	25371.1	21888.4	11252.0	10636.4	3482.8	11630.0	2.17	1.70
06	38290.4	26164.3	22549.8	11712.4	10837.3	3614.5	12126.1	2.18	1.67
07	38257.4	26265.9	22448.8	12146.5	10302.2	3817.2	11991.5	2.12	1.63
08	39064.9	26973.8	23066.4	12169.3	10897.2	3907.3	12091.1	2.19	1.66
09	40150.4	27698.7	23717.2	12301.5	11415.6	3981.6	12451.7	2.27	1.72
10	41178.2	28702.1	24636.8	12542.8	12094.1	4065.3	12476.0	2.24	1.72
11	41732.5	28664.2	24532.7	12726.8	11806.0	4131.5	13068.3	2.23	1.72
12	42824.9	29565.6	25365.8	13297.5	12068.3	4199.8	13259.3	2.05	1.69
2023	45073.5	35371.8	29678.6	15873.3	13805.3	5693.2	9701.6	1.89	1.69
01	42014.8	28914.8	24707.3	13258.0	11449.3	4207.5	13100.0	2.26	1.71
02	41733.0	29018.3	24680.8	13579.0	11101.8	4337.5	12714.7	2.21	1.68
03	41078.3	29694.0	25305.4	13688.9	11616.4	4388.6	11384.3	2.11	1.68
04	41177.5	30189.1	25721.3	13905.5	11815.8	4467.8	10988.3	2.16	1.71
05	41371.8	30368.8	25737.9	13978.8	11759.1	4630.9	11003.0	2.16	1.75
06	41239.9	31404.0	26609.6	14534.7	12074.9	4794.4	9836.0	2.07	1.71
07	41070.6	31713.1	26824.9	14725.3	12099.6	4888.2	9357.5	2.10	1.74
08	41110.3	32027.5	26955.8	14604.8	12351.0	5071.6	9082.8	2.07	1.77
09	42024.1	33180.7	27879.5	14741.9	13137.6	5301.3	8843.3	2.16	1.85
10	42894.2	33433.7	28076.6	14941.4	13135.2	5357.1	9460.6	2.15	1.82
11	43361.8	34199.0	28673.8	15117.7	13556.1	5525.2	9162.7	2.20	1.87
12	45073.5	35371.8	29678.6	15873.3	13805.3	5693.2	9701.6	1.89	1.69
2024									
01	44898.7	34235.3	28785.7	15416.5	13369.2	5449.6	10663.4	1.97	1.69

*Qeyri-rezidentlərin və dövlət idarəetmə orqanlarının depozitləri daxil olmadan

Mənbə: Azərbaycan Respublikasının Mərkəzi Bank

Cədvəl 2.5. Pul bazası (dövrün sonuna)

mln.manat

İl, ay	Pul bazası	o cümlədən				Döviyyədə olan nağd pul kütləsinin pul bazasına nisbəti, %
		Pul bazası, manatla	Döviyyədə olan nağd pullar	Müxbir hesablar	o cümlədən	
					Məcburi ehtiyatlar	
2015	7560.7	6901.8	5416.8	2137.2	47.4	71.6
2016	9232.8	7860.5	6960.8	2258.7	147.7	75.4
2017	9872.6	8543.2	8140.2	1695.8	141.2	82.5
2018	10318.4	9545.7	8364.1	1918.5	163.0	81.1
2019	13125.3	12152.5	10405.5	2708.6	165.4	79.3
2020	15052.9	13564.2	11839.7	3204.2	149.5	78.7
2021	19761.4	17937.6	12310.0	7440.0	173.4	62.3
2022	20900.3	17460.3	14714.4	6169.7	1389.2	70.4
01	15421.2	14044.2	11529.0	3835.7	178.5	74.8
02	15368.9	13945.6	11566.0	3782.0	191.8	75.3
03	16404.0	14359.6	11795.9	4604.3	184.6	71.9
04	16012.8	14564.5	12020.6	3963.6	193.6	75.1
05	17025.0	14883.6	12461.4	4559.0	198.5	73.2
06	17530.8	15652.8	12893.8	4631.3	198.2	73.5
07	18015.0	16120.4	13465.0	4542.1	205.0	74.7
08	17855.3	16204.8	13515.0	4333.9	210.1	75.7
09	17703.3	16144.9	13665.3	4031.5	1274.2	77.2
10	18408.4	16671.0	13943.9	4333.2	1306.0	75.7
11	18753.6	16708.2	14163.7	4589.7	1341.6	75.5
12	20900.3	17460.3	14714.4	6169.7	1389.2	70.4
2023	23884.6	20875.2	17318.2	6521.1	5050.8	72.5
01	18626.8	16884.9	14557.3	4067.4	1419.2	78.2
02	18911.7	17248.7	14830.1	4080.8	2389.4	78.4
03	19438.4	17688.9	15169.0	4269.2	2351.5	78.0
04	19024.7	17609.9	15238.5	3784.2	2239.5	80.1
05	19116.8	17350.5	15305.5	3811.1	2176.1	80.1
06	19963.4	18401.7	15889.6	4066.1	2316.8	79.6
07	19566.8	18262.6	16085.5	3475.1	2199.1	82.2
08	19816.6	18116.9	15972.2	3844.2	2784.4	80.6
09	19432.5	17896.2	16157.7	3274.6	2616.2	83.1
10	19955.3	18402.0	16343.2	3610.0	2672.0	81.9
11	19752.5	18334.4	16413.3	3338.6	2711.9	83.1
12	23884.6	20875.2	17318.2	6521.1	5050.8	72.5
2024						
01	22781.8	20271.1	16986.6	5793.2	4952.0	74.6

Mənbə: Azərbaycan Respublikasının Mərkəzi Bankı

Cədvəl 2.6. İqtisadiyata kredit qoyuluşlarının kredit təşkilatları üzrə strukturu (dövrün sonuna)

İl, ay	Cəmi kredit qoyuluşları	Dövlət bankları		Özəl banklar						Qeyri-bank kredit təşkilatları	
				Cəmi		o cümlədən, xarici kapitallı banklar		bundan 100%-li xarici kapitallı banklar			
		mln. manat	xüsusi çəkisi, %	mln. manat	xüsusi çəkisi, %	mln. manat	xüsusi çəkisi, %	mln. manat	xüsusi çəkisi, %	mln. manat	xüsusi çəkisi, %
2012	12243.7	4137.1	33.8	7785.5	63.6	3394.0	27.7	759.3	6.2	321.1	2.6
2013	15422.9	5300.4	34.4	9689.4	62.8	4612.5	29.9	1034.7	6.7	433.1	2.8
2014	18542.6	6143.8	33.1	11873.6	64.0	5580.1	30.1	1388.6	7.5	525.2	2.8
2015	21730.4	7289.3	33.6	13875.2	63.8	6394.1	29.4	1564.5	7.2	566.0	2.6
2016	16444.6	5749.2	35.0	10222.0	62.2	4328.8	26.3	1248.8	7.6	473.4	2.9
2017	11757.8	1916.2	16.3	9421.4	80.1	3456.3	29.4	1063.6	9.0	420.2	3.6
2018	13020.3	2098.4	16.1	10529.8	80.9	3349.5	25.7	1071.3	8.2	392.0	3.0
2019	15298.2	2561.5	16.7	12339.4	80.7	3655.8	23.9	1107.4	7.2	397.2	2.6
2020	14530.4	2776.5	19.1	11380.5	78.3	3112.3	21.4	968.2	6.7	373.4	2.6
2021	17119.8	3333.0	19.5	13326.1	77.8	3980.0	23.2	1267.3	7.4	460.7	2.7
2022	20184.0	3852.3	19.1	15742.1	78.0	5032.7	24.9	1685.3	8.3	589.6	2.9
01	17242.1	3394.9	19.7	13386.5	77.6	3985.9	23.1	1281.8	7.4	460.7	2.7
02	17587.2	3464.3	19.7	13662.2	77.7	4098.1	23.3	1312.4	7.5	460.7	2.6
03	18007.8	3523.0	19.6	14005.2	77.8	4207.6	23.4	1343.5	7.5	479.6	2.7
04	18320.0	3597.1	19.6	14243.3	77.7	4374.1	23.9	1409.0	7.7	479.6	2.6
05	18577.9	3634.4	19.6	14463.9	77.9	4466.0	24.0	1446.0	7.8	479.6	2.6
06	18818.2	3727.6	19.8	14592.4	77.5	4573.0	24.3	1485.0	7.9	498.2	2.6
07	18985.6	3782.8	19.9	14704.7	77.5	4614.4	24.3	1499.0	7.9	498.2	2.6
08	19136.8	3809.9	19.9	14828.8	77.5	4700.7	24.6	1528.0	8.0	498.2	2.6
09	19701.7	3821.1	19.4	15336.1	77.8	4816.3	24.4	1579.1	8.0	544.5	2.8
10	20015.3	3862.5	19.3	15608.3	78.0	4884.0	24.4	1617.7	8.1	544.5	2.7
11	20218.7	3898.4	19.3	15775.8	78.0	4947.0	24.5	1656.2	8.2	544.5	2.7
12	20184.0	3852.3	19.1	15742.1	78.0	5032.7	24.9	1685.3	8.3	589.6	2.9
2023	23979.1	5496.2	22.9	17686.8	73.8	5913.5	24.7	2076.5	8.7	796.2	3.3
01	20259.2	3916.1	19.3	15753.5	77.8	5076.1	25.1	1712.0	8.5	589.6	2.9
02	20347.1	3929.1	19.3	15828.3	77.8	5124.6	25.2	1745.5	8.6	589.6	2.9
03	20664.8	3962.3	19.2	16076.3	77.8	5204.8	25.2	1764.6	8.5	626.3	3.0
04	21005.9	4072.1	19.4	16307.5	77.6	5335.2	25.4	1816.8	8.6	626.3	3.0
05	21285.5	4229.4	19.9	16429.9	77.2	5446.9	25.6	1855.0	8.7	626.3	2.9
06	21966.2	4594.8	20.9	16701.5	76.0	5448.7	24.8	1884.2	8.6	669.9	3.0
07	22041.9	4635.9	21.0	16736.1	75.9	5454.9	24.7	1881.2	8.5	669.9	3.0
08	22484.1	4753.9	21.1	17060.3	75.9	5579.6	24.8	1935.3	8.6	669.9	3.0
09	23018.6	4923.9	21.4	17358.0	75.4	5661.5	24.6	1973.4	8.6	736.8	3.2
10	23196.5	5279.6	22.8	17180.1	74.1	5725.9	24.7	1998.0	8.6	736.8	3.2
11	23618.0	5398.0	22.9	17483.2	74.0	5834.8	24.7	2029.6	8.6	736.8	3.1
12	23979.1	5496.2	22.9	17686.8	73.8	5913.5	24.7	2076.5	8.7	796.2	3.3
2024											
01	24362.5	5780.0	23.7	17786.3	73.0	5912.9	24.3	2088.7	8.6	796.2	3.3

*Kredit qoyuluşlarında azalma lisenziyası ləğv edilmiş banklarla əlaqədardır.

Qeyd: Göstəricilər Beynəlxalq Valyuta Fondunun "Pul və Maliyyə Statistika" metodologiyasına əsasən hesablanır.

Mənbə: Azərbaycan Respublikasının Mərkəzi Bankı

Cədvəl 2.7. Kredit təşkilatlarının müddətlər üzrə kredit qoyuluşları
(dövrün sonuna)

mln.manat

İl, ay	Cəmi		o cümlədən: vaxtı keçmiş	Milli valyutada kreditlər								
	Bank	Qeyri-bank		Cəmi kreditlər		o cümlədən: vaxtı keçmiş	Qısamüddətli		o cümlədə n: vaxtı keçmiş	Uzunmüddətli		o cümlədən: vaxtı keçmiş
				Bank	Qeyri-bank		Bank	Qeyri-bank		Bank	Qeyri-bank	
2020	14157.0	373.4	893.1	9879.9	324.1	653.9	1641.8	112.4	94.6	8238.0	211.8	559.2
2021	16659.1	460.7	719.4	12295.9	400.6	531.8	2102.4	143.6	80.6	10193.5	257.0	451.2
2022												
01	16781.4	460.7	706.5	12417.2	400.6	514.5	2111.5	143.6	83.8	10305.7	257.0	430.7
02	17126.5	460.7	690.2	12752.0	400.6	500.3	2228.1	143.6	83.8	10523.9	257.0	416.5
03	17528.2	479.6	685.2	13081.7	416.6	484.2	2300.9	151.0	91.2	10780.8	265.6	392.9
04	17840.4	479.6	674.8	13455.5	416.6	473.4	2402.2	151.0	86.0	11053.4	265.6	387.4
05	18098.3	479.6	673.7	13689.7	416.6	472.7	2379.5	151.0	86.0	11310.3	265.6	386.8
06	18320.0	498.2	661.2	14048.2	436.7	475.9	2534.1	156.3	90.8	11514.1	280.4	385.2
07	18487.4	498.2	662.3	14209.0	436.7	467.4	2546.2	156.3	87.1	11662.9	280.4	380.2
08	18638.6	498.2	659.7	14464.8	436.7	469.6	2577.6	156.3	81.4	11887.2	280.4	388.2
09	19157.2	544.5	649.5	14909.4	482.9	455.7	2706.0	163.5	83.3	12203.5	319.4	372.4
10	19470.8	544.5	646.0	15174.7	482.9	451.2	2713.4	163.5	83.8	12461.3	319.4	367.5
11	19674.2	544.5	641.3	15510.4	482.9	445.7	2725.6	163.5	81.6	12784.8	319.4	364.1
12	19594.4	589.6	593.7	15662.0	532.3	436.5	2658.1	180.1	74.7	13003.9	352.2	361.9
2023												
01	19669.6	589.6	583.8	15715.4	532.3	430.8	2664.3	180.1	75.1	13051.1	352.2	355.7
02	19757.4	589.6	606.1	15838.4	532.3	448.6	2664.6	180.1	84.9	13173.7	352.2	363.6
03	20038.6	626.3	590.5	16056.6	566.7	432.5	2668.4	191.4	81.0	13388.1	375.3	351.6
04	20379.6	626.3	591.8	16405.4	566.7	436.6	2717.3	191.4	81.5	13688.1	375.3	355.1
05	20659.3	626.3	490.1	16660.5	566.7	350.1	2752.9	191.4	68.3	13907.6	375.3	281.9
06	21296.2	669.9	502.3	17055.8	602.0	365.7	2809.8	212.1	68.6	14246.0	390.0	297.2
07	21372.0	669.9	494.7	17293.4	602.0	361.1	2778.5	212.1	84.9	14514.9	390.0	276.3
08	21814.2	669.9	534.3	17673.4	602.0	379.6	2809.4	212.1	87.2	14864.0	390.0	292.4
09	22281.9	736.8	519.8	18038.1	669.4	377.2	2899.0	240.9	85.8	15139.2	428.5	291.4
10	22459.7	736.8	440.4	18035.5	669.4	324.0	2868.9	240.9	63.4	15166.6	428.5	260.6
11	22881.2	736.8	440.3	18455.8	669.4	327.8	2967.9	240.9	62.2	15487.9	428.5	265.5
12	23183.0	796.2	437.8	18816.1	722.6	329.3	3007.7	272.1	71.9	15808.5	450.5	257.4
2024												
01	23566.4	796.2	454.1	18884.3	722.6	344.8	2946.0	272.1	73.4	15938.3	450.5	271.3

*Kredit qoyuluşlarında azalma lisenziyası ləğv edilmiş banklarla əlaqədardır.

Qeyd: Göstəricilər Beynəlxalq Valyuta Fondunun "Pul və Maliyyə Statistika" metodologiyasına əsasən hesablanır.

Mənbə: Azərbaycan Respublikasının Mərkəzi Bankı

Cədvəl 2.7. Kredit təşkilatlarının müddətlər üzrə kredit qoyuluşları
(dövrün sonuna) (davamı)

mln.manat

İl, ay	Xarici valyutada kreditlər								
	Cəmi kreditlər		o cümlədən: vaxtı keçmiş	Qısamüddətli		o cümlədən: vaxtı keçmiş	Uzunmüddətli		o cümlədən: vaxtı keçmiş
	Bank	Qeyri-bank		Bank	Qeyri-bank		Bank	Qeyri-bank	
2020	4277.1	49.3	239.3	714.4	6.3	40.7	3562.7	43.0	198.5
2021	4363.2	60.1	187.6	950.8	5.1	51.4	3412.4	55.0	136.2
2022									
01	4364.2	60.1	192.0	971.4	5.1	51.3	3392.8	55.0	140.7
02	4374.6	60.1	189.9	1044.6	5.1	50.7	3329.9	55.0	139.2
03	4446.4	63.0	201.0	973.2	5.0	57.7	3473.2	58.0	143.3
04	4384.8	63.0	201.3	964.5	5.0	60.3	3420.4	58.0	141.1
05	4408.6	63.0	201.0	995.5	5.0	57.5	3413.1	58.0	143.5
06	4271.8	61.5	185.3	1049.0	4.4	55.9	3222.8	57.1	129.3
07	4278.4	61.5	195.0	1123.0	4.4	58.1	3155.5	57.1	136.8
08	4173.8	61.5	190.0	1083.6	4.4	57.1	3090.2	57.1	132.9
09	4247.7	61.6	193.8	1142.4	5.9	60.6	3105.3	55.7	133.2
10	4296.1	61.6	194.8	1078.9	5.9	62.7	3217.1	55.7	132.1
11	4163.8	61.6	195.5	1011.2	5.9	63.2	3152.6	55.7	132.3
12	3932.3	57.3	157.2	766.8	4.1	40.8	3165.5	53.3	116.4
2023									
01	3954.2	57.3	153.0	754.4	4.1	38.5	3199.7	53.3	114.5
02	3919.1	57.3	157.6	742.0	4.1	41.5	3177.1	53.3	116.1
03	3982.0	59.5	157.9	715.6	4.0	45.3	3266.4	55.6	112.7
04	3974.2	59.5	155.2	715.1	4.0	41.3	3259.1	55.6	113.9
05	3998.8	59.5	140.0	705.5	4.0	44.0	3293.3	55.6	96.0
06	4240.4	67.9	136.5	743.3	3.9	45.7	3497.1	64.0	90.9
07	4078.6	67.9	133.6	705.5	3.9	42.2	3373.1	64.0	91.4
08	4140.8	67.9	154.7	751.9	3.9	43.7	3388.8	64.0	111.0
09	4243.8	67.4	142.5	795.4	3.7	36.8	3448.4	63.7	105.8
10	4424.3	67.4	116.4	771.4	3.7	33.4	3652.9	63.7	83.0
11	4425.4	67.4	112.5	807.8	3.7	32.8	3617.6	63.7	79.7
12	4366.8	73.6	108.5	808.0	3.5	29.4	3558.8	70.2	79.2
2024									
01	4682.0	73.6	109.3	770.9	3.5	28.9	3911.1	70.2	80.4

Qeyd: Göstəricilər Beynəlxalq Valyuta Fondunun "Pul və Maliyyə Statistika" metodologiyasına əsasən hesablanır
Mənbə: Azərbaycan Respublikasının Mərkəzi Bankı

2.7.1. Kredit təşkilatlarının müddətlər üzrə yeni kredit qoyuluşları

mln. manat

İl, ay	Cəmi	Milli valyutada kreditlər			Xarici valyutada kreditlər		
		Cəmi kreditlər	Qısamüddətli	Uzunmüddətli	Cəmi kreditlər	Qısamüddətli	Uzunmüddətli
2019	1588.4	1098.3	313.7	784.6	490.2	128.4	361.8
2020	1137.3	894.5	269.8	624.7	242.8	82.4	160.4
2021	1766.3	1541.7	315.6	1226.1	224.5	92.7	131.8
2022							
01	1227.8	1076.1	279.1	797.1	151.7	85.7	65.9
02	1460.9	1317.8	360.8	957.0	143.0	107.2	35.8
03	1474.9	1260.5	279.5	980.9	214.4	71.4	143.0
04	1659.4	1462.7	395.1	1067.7	196.7	91.5	105.2
05	1501.8	1335.9	311.9	1024.0	166.0	120.0	46.0
06	1870.5	1608.4	448.3	1160.0	262.1	148.3	113.9
07	1572.9	1305.0	344.3	960.7	267.9	116.6	151.3
08	1682.9	1496.1	381.2	1115.0	186.8	82.2	104.5
09	1956.9	1659.1	450.3	1208.9	297.7	88.6	209.1
10	1965.8	1641.6	484.1	1157.5	324.2	77.3	246.9
11	2034.6	1696.9	389.3	1307.5	337.8	74.9	262.9
12	2250.9	1789.5	472.7	1316.8	461.4	134.3	327.1
2023							
01	1561.8	1395.0	335.7	1059.3	166.8	46.8	120.0
02	1603.6	1480.6	392.4	1088.2	123.0	42.3	80.7
03	1915.3	1705.2	412.5	1292.7	210.0	83.2	126.8
04	1936.6	1774.8	450.9	1323.9	161.9	77.4	84.5
05	2409.5	2082.1	442.1	1640.0	327.4	85.5	241.9
06	2317.9	1871.1	472.2	1398.8	446.8	99.0	347.8
07	2368.8	2122.7	507.4	1615.3	246.1	72.9	173.1
08	2364.8	2128.5	443.0	1685.5	236.3	112.6	123.7
09	2387.7	1981.7	450.8	1530.9	406.0	149.2	256.7
10	2700.5	2196.0	505.7	1690.4	504.5	114.4	390.0
11	2449.4	2214.0	472.8	1741.2	235.4	95.8	139.6
12	2813.8	2564.8	602.1	1962.7	249.0	108.5	140.5
2024							
01	2482.4	1935.0	423.4	1511.7	547.4	65.0	482.4

Mənbə: Azərbaycan Respublikasının Mərkəzi Bankı

Cədvəl 2.8. Kredit qoyuluşlarının sahələr üzrə strukturu (dövrün sonuna)

mln.manat

İl, ay	Real sektora kredit qoyuluşu																
	Kredit portfeli			Ticarət və xidmət sektoru		Mədəncıxarma və elektrik enerjisi, qaz, buxar və su təsərrüfatı sektoru		Kənd təsərrüfatı, meşə təsərrüfatı və balıqçılıq sektoru		İnşaat və tikinti sektoru		Sənaye və istehsal sektoru		Nəqliyyat və rabitə sektoru		Ev təsərrüfatlarına	
	Cəmi	o.c: vaxtı keçmiş kredit	xüsusi çəkisi, %-lə	Bank	Qeyri-bank	Bank	Qeyri-bank	Bank	Qeyri-bank	Bank	Qeyri-bank	Bank	Qeyri-bank	Bank	Qeyri-bank	Bank	Qeyri-bank
2021	17119.8	719.4	4.2	2982.3	10.2	718.9	30.2	563.2	28.5	903.0	0.1	960.2	11.5	733.9	3.4	8320.5	286.7
2022																	
03	18007.8	685.2	3.8	3069.5	10.9	694.6	34.2	572.1	25.4	1008.9	0.6	1004.6	11.8	734.2	3.4	8961.9	300.9
06	18818.2	661.2	3.5	3141.3	9.2	661.8	34.2	571.6	25.7	1181.9	0.9	980.6	10.5	770.3	3.7	9603.1	318.9
09	19701.7	649.5	3.3	3194.7	8.1	602.5	34.2	591.8	26.4	1240.5	0.9	1057.6	10.5	789.1	3.7	10343.2	365.4
12	20184.0	593.7	2.9	3293.4	9.6	616.5	33.3	583.7	45.4	1096.1	1.3	1048.8	11.0	788.6	4.1	10889.7	383.3
2023																	
01	20259.2	583.8	2.9	3237.8	9.6	602.6	33.3	571.7	45.4	1109.9	1.3	1064.0	11.0	781.4	4.1	11023.7	383.3
02	20347.1	606.1	3.0	3234.0	9.6	611.1	33.3	572.9	45.4	1063.7	1.3	1065.0	11.0	766.3	4.1	11165.1	383.3
03	20664.8	590.5	2.9	3284.1	12.8	634.1	36.6	527.6	44.7	1056.0	0.9	1077.4	14.5	797.0	4.0	11377.8	406.9
04	21005.9	591.8	2.8	3329.9	12.8	640.0	36.6	500.8	44.7	1070.9	0.9	1050.6	14.5	820.1	4.0	11677.1	406.9
05	21285.5	490.1	2.3	3346.7	12.8	660.4	36.6	494.4	44.7	1112.5	0.9	1022.0	14.5	856.1	4.0	11956.0	406.9
06	21966.2	502.3	2.3	3400.1	46.7	670.8	40.3	499.4	39.2	1155.2	0.6	1065.9	17.4	1090.0	5.3	12165.6	407.7
07	22041.9	494.7	2.2	3362.6	46.7	652.2	40.3	496.4	39.2	1126.9	0.6	1070.6	17.4	1076.0	5.3	12326.4	407.7
08	22484.1	534.3	2.4	3406.9	46.7	662.1	40.3	501.6	39.2	1098.2	0.6	1084.6	17.4	1098.5	5.3	12656.2	407.7
09	23018.6	519.8	2.3	3486.8	55.9	696.5	40.1	522.4	42.6	1118.6	0.3	1089.5	22.0	1105.1	5.4	12945.9	449.9
10	23196.5	440.4	1.9	3433.6	55.9	706.9	40.1	491.9	42.6	1104.4	0.3	1130.8	22.0	1321.4	5.4	13019.1	449.9
11	23618.0	440.3	1.9	3505.5	55.9	703.1	40.1	495.8	42.6	1135.7	0.3	1143.0	22.0	1314.2	5.4	13338.7	449.9
12	23979.1	437.8	1.8	3476.8	62.5	710.2	42.7	487.1	45.7	1133.5	0.2	1188.1	22.8	1421.0	5.3	13515.0	491.3
2024																	
01	24362.5	454.1	1.9	3444.2	62.5	856.9	42.7	475.0	45.7	1144.1	0.2	1386.2	22.8	1390.7	5.3	13604.6	491.3

Qeyd: Göstəricilər Beynəlxalq Valyuta Fondunun "Pul və Maliyyə Statistika" metodologiyasına əsasən hesablanır

Mənbə: Azərbaycan Respublikasının Mərkəzi Bankı

Cədvəl 2.8. Kredit qoyuluşlarının sahələr üzrə strukturu (dövrün sonuna) (davamı)

mln.manat

İl, ay	Real sektora kredit qoyuluşu														Maliyyə sektoruna kredit qoyuluşu
	Digər sektorlarda fəaliyyət göstərən dövlət mülkiyyətində olan hüquqi şəxslər, bələdiyyələr və ictimai təşkilatlara		Büdcə təşkilatlarına və dövlət fondlarına		Digər sektorlar		Akkreditivlər üzrə		Qarantiyalar üzrə		Faktoring əməliyyatları		Overdraft		
	Bank	Qeyri-bank	Bank	Qeyri-bank	Bank	Qeyri-bank	Bank	Qeyri-bank	Bank	Qeyri-bank	Bank	Qeyri-bank	Bank	Qeyri-bank	
2021	90.6	0.2	2.0	0.0	618.0	35.8	8.4	0.0	3.7	0.0	56.9	0.0	32.1	0.0	357.3
2022															
03	85.6	0.2	1.9	0.0	657.7	38.2	29.6	0.0	4.5	0.0	41.4	0.0	30.7	0.0	408.7
06	102.1	0.2	1.8	0.0	582.9	41.1	19.6	0.0	3.4	0.0	45.5	1.2	45.7	0.0	387.2
09	45.0	0.2	1.6	0.0	583.9	43.1	18.8	0.0	10.2	0.0	45.5	0.8	34.4	0.0	435.9
12	11.3	0.2	1.3	0.0	627.8	49.6	12.7	0.0	9.3	0.0	40.2	1.1	32.0	0.0	478.8
2023															
01	10.6	0.2	1.3	0.0	642.9	49.6	16.9	0.0	8.4	0.0	35.7	1.1	29.7	0.0	583.9
02	9.4	0.2	1.3	0.0	619.4	49.6	17.7	0.0	8.3	0.0	34.3	1.1	33.7	0.0	483.5
03	9.5	0.0	1.3	0.0	642.2	52.1	11.7	0.0	7.6	0.0	42.0	1.1	32.7	0.0	467.4
04	9.5	0.0	1.3	0.0	638.3	52.1	12.0	0.0	7.3	0.0	46.2	1.1	36.5	0.0	515.8
05	8.9	0.0	1.2	0.0	647.6	52.1	12.0	0.0	8.3	0.0	59.1	1.1	36.6	0.0	596.3
06	8.6	0.0	1.2	0.0	667.4	59.2	12.1	0.0	7.9	0.0	65.1	0.6	37.6	0.0	691.6
07	8.4	0.0	1.2	0.0	676.1	59.2	16.6	0.0	6.5	0.0	70.6	0.6	39.7	0.0	667.3
08	8.1	0.0	1.2	0.0	678.9	59.2	14.9	0.0	6.6	0.0	76.2	0.6	38.9	0.0	857.5
09	44.9	0.0	1.1	0.0	685.9	66.8	15.7	0.0	6.3	0.0	55.0	0.9	41.2	0.0	782.2
10	51.1	0.0	1.1	0.0	694.0	66.8	22.1	0.0	5.9	0.0	50.4	0.9	39.4	0.0	706.6
11	28.2	0.0	1.0	0.0	709.2	66.8	22.9	0.0	5.7	0.0	50.0	0.9	40.6	0.0	610.6
12	10.5	0.0	1.0	0.0	729.5	71.4	22.3	0.0	5.9	0.0	50.7	0.5	47.3	0.0	568.8
2024															
01	9.8	0.0	1.0	0.0	738.7	71.4	29.3	0.0	3.2	0.0	46.1	0.5	36.3	0.0	962.5

Qeyd: Göstəricilər Beynəlxalq Valyuta Fondunun "Pul və Maliyyə Statistika" metodologiyasına əsasən hesablanır

Mənbə: Azərbaycan Respublikasının Mərkəzi Bankı

Cədvəl 2.8.1. Ev təsərrüfatlarına verilən kreditlər*

mln.manat

	2020	2021	2022	2023	2024
					Yanvar
Cəmi kredit qoyuluşu	6477.0	8320.5	10889.7	13515.0	13604.6
o cümlədən ödəniş kartları ilə	563.6	739.1	837.1	1125.5	1163.3
manatla	5963.2	7900.5	10431.4	13203.4	13306.7
o cümlədən ödəniş kartları ilə	549.1	727.0	823.7	1109.5	1146.9
valyuta ilə	513.8	420.0	458.3	311.6	297.9
o cümlədən ödəniş kartları ilə	14.5	12.1	13.4	16.0	16.5
Qısamüddətli kredit qoyuluşu	979.9	1210.3	1236.6	1595.8	1600.5
o cümlədən ödəniş kartları ilə	563.6	739.1	837.1	1125.5	1163.3
manatla	792.6	1042.9	1175.9	1525.9	1542.3
o cümlədən ödəniş kartları ilə	549.1	727.0	823.7	1109.5	1146.9
valyuta ilə	187.2	167.4	60.7	70.0	58.1
o cümlədən ödəniş kartları ilə	14.5	12.1	13.4	16.0	16.5
Uzunmüddətli kredit qoyuluşu	5497.2	7110.2	9653.1	11919.2	12004.1
o cümlədən ödəniş kartları ilə	0.0	0.0	0.0	0.0	0.0
manatla	5170.6	6857.5	9255.5	11677.6	11764.4
o cümlədən ödəniş kartları ilə	0.0	0.0	0.0	0.0	0.0
valyuta ilə	326.5	252.6	397.7	241.6	239.7
o cümlədən ödəniş kartları ilə	0.0	0.0	0.0	0.0	0.0
O cümlədən sahibkarlıq fəaliyyətilə məşğul olanlara					
Cəmi kredit qoyuluşu	847.0	1482.7	2155.8	2929.0	2942.1
o cümlədən qeyri-rezidentlərə	2.9	5.1	6.0	9.2	8.7
manatla	774.3	1409.6	2085.5	2849.2	2867.1
o cümlədən qeyri-rezidentlərə	2.2	5.1	6.0	9.0	8.6
valyuta ilə	72.7	73.0	70.3	79.8	74.9
o cümlədən qeyri-rezidentlərə	0.7	0.0	0.0	0.2	0.1
Qısamüddətli kredit qoyuluşu	66.1	122.4	156.8	188.1	179.7
o cümlədən qeyri-rezidentlərə	0.3	0.6	0.7	1.0	0.8
manatla	58.5	112.9	142.3	170.4	166.3
o cümlədən qeyri-rezidentlərə	0.3	0.6	0.7	1.0	0.8
valyuta ilə	7.6	9.5	14.4	17.7	13.5
o cümlədən qeyri-rezidentlərə	0.0	0.0	0.0	0.0	0.0
Uzunmüddətli kredit qoyuluşu	781.0	1360.3	1999.1	2740.9	2762.3
o cümlədən qeyri-rezidentlərə	2.7	4.4	5.3	8.2	7.9
manatla	715.8	1296.7	1943.2	2678.8	2700.9
o cümlədən qeyri-rezidentlərə	1.9	4.4	5.3	8.0	7.8
valyuta ilə	65.1	63.6	55.9	62.1	61.4
o cümlədən qeyri-rezidentlərə	0.7	0.0	0.0	0.2	0.1

*Bank olmayan kredit təşkilatları istisna olmaqla (vaxtı keçmiş kreditlər daxil olmadan)

Mənbə: Azərbaycan Respublikasının Mərkəzi Bankı

Cədvəl 2.8.2. Ticarət və xidmət sektorunda fəaliyyət göstərən hüquqi şəxslərə verilən kreditlər*

mln.manat

	2020	2021	2022	2023	2024
					Yanvar
Cəmi kredit qoyuluşu	2598.7	2982.3	3293.4	3505.5	3476.8
- dövlət mülkiyyətində olan müəssisələrə	11.6	74.3	23.5	15.1	14.9
- özəl müəssisələrə	2587.1	2907.9	3269.8	3490.4	3462.0
Qısamüddətli kreditlər	653.1	967.5	1103.0	1204.0	1196.3
- dövlət mülkiyyətində olan müəssisələrə	0.8	44.5	0.1	1.4	1.4
- özəl müəssisələrə	652.3	922.9	1102.9	1202.6	1194.9
manatla	471.3	566.5	735.0	819.3	823.4
- dövlət mülkiyyətində olan müəssisələrə	0.8	3.7	0.1	0.1	0.1
- özəl müəssisələrə	470.6	562.8	734.9	819.2	823.4
xarici valyuta ilə	181.7	401.0	368.0	384.7	372.9
- dövlət mülkiyyətində olan müəssisələrə	0.0	40.8	0.0	1.3	1.3
- özəl müəssisələrə	181.7	360.2	368.0	383.4	371.6
Uzunmüddətli kreditlər	1945.7	2014.8	2190.3	2301.5	2280.5
- dövlət mülkiyyətində olan müəssisələrə	10.9	29.8	23.4	13.6	13.5
- özəl müəssisələrə	1934.8	1985.0	2166.9	2287.8	2267.0
manatla	1147.2	1389.2	1603.4	1677.0	1707.4
- dövlət mülkiyyətində olan müəssisələrə	10.9	17.9	23.2	13.4	13.2
- özəl müəssisələrə	1136.3	1371.3	1580.2	1663.6	1694.1
xarici valyuta ilə	798.5	625.6	587.0	624.5	573.2
- dövlət mülkiyyətində olan müəssisələrə	0.0	11.9	0.2	0.3	0.3
- özəl müəssisələrə	798.5	613.7	586.8	624.2	572.9

*Bank olmayan kredit təşkilatları istisna olmaqla (vaxtı keçmiş kreditlər daxil olmadan)

Mənbə: Azərbaycan Respublikasının Mərkəzi Bankı

Cədvəl 2.8.3. Mədəncixarma sektorunda fəaliyyət göstərən hüquqi şəxslərə verilən kreditlər*

	2020	2021	2022	2023	mln.manat
					2024
					Yanvar
Cəmi kredit qoyuluşu	507.4	462.8	385.5	332.1	527.9
- dövlət mülkiyyətində olan müəssisələrə	396.1	353.2	294.1	244.7	448.1
- özəl müəssisələrə	111.2	109.5	91.4	87.4	79.8
Qısamüddətli kreditlər	15.8	20.3	9.1	11.3	6.5
- dövlət mülkiyyətində olan müəssisələrə	0.0	0.3	0.0	0.1	0.1
- özəl müəssisələrə	15.8	20.0	9.1	11.2	6.4
manatla	0.6	10.0	8.1	4.2	3.5
- dövlət mülkiyyətində olan müəssisələrə	0.0	0.3	0.0	0.1	0.1
- özəl müəssisələrə	0.6	9.7	8.1	4.1	3.4
xarici valyuta ilə	15.2	10.3	1.0	7.1	3.0
- dövlət mülkiyyətində olan müəssisələrə	0.0	0.0	0.0	0.0	0.0
- özəl müəssisələrə	15.2	10.3	1.0	7.1	3.0
Uzun müddətli kreditlər	491.6	442.5	376.4	320.8	521.4
- dövlət mülkiyyətində olan müəssisələrə	396.1	352.9	294.1	244.6	448.0
- özəl müəssisələrə	95.5	89.6	82.3	76.1	73.4
manatla	0.7	1.4	2.0	4.7	4.5
- dövlət mülkiyyətində olan müəssisələrə	0.0	0.2	0.3	0.2	0.2
- özəl müəssisələrə	0.7	1.2	1.7	4.5	4.3
xarici valyuta ilə	490.9	441.1	374.4	316.1	516.9
- dövlət mülkiyyətində olan müəssisələrə	396.1	352.8	293.8	244.5	447.9
- özəl müəssisələrə	94.8	88.3	80.6	71.6	69.1

*Bank olmayan kredit təşkilatları istisna olmaqla (vaxtı keçmiş kreditlər daxil olmadan)

Mənbə: Azərbaycan Respublikasının Mərkəzi Bankı

Cədvəl 2.8.4. Elektrik enerjisi, qaz, buxar və su təsərrüfatı sektoruna verilən kreditlər*

mln.manat

	2020	2021	2022	2023	2024
					Yanvar
Cəmi kredit qoyuluşu	5.4	256.1	231.0	378.0	329.0
- dövlət mülkiyyətində olan müəssisələrə	3.5	255.0	228.3	361.0	310.9
- özəl müəssisələrə	1.9	1.1	2.7	17.0	18.1
Qısamüddətli kreditlər	3.7	0.5	1.9	6.6	4.1
- dövlət mülkiyyətində olan müəssisələrə	3.2	0.0	0.0	1.0	1.0
- özəl müəssisələrə	0.5	0.5	1.9	5.6	3.1
manatla	3.7	0.1	1.9	6.1	3.8
- dövlət mülkiyyətində olan müəssisələrə	3.2	0.0	0.0	1.0	1.0
- özəl müəssisələrə	0.5	0.1	1.9	5.1	2.8
xarici valyuta ilə	0.0	0.4	0.0	0.4	0.3
- dövlət mülkiyyətində olan müəssisələrə	0.0	0.0	0.0	0.0	0.0
- özəl müəssisələrə	0.0	0.4	0.0	0.4	0.3
Uzunmüddətli kreditlər	1.7	255.6	229.2	371.5	324.8
- dövlət mülkiyyətində olan müəssisələrə	0.3	255.0	228.3	360.0	309.9
- özəl müəssisələrə	1.4	0.6	0.8	11.5	15.0
manatla	1.3	0.3	0.7	11.3	14.8
- dövlət mülkiyyətində olan müəssisələrə	0.3	0.0	0.0	0.0	0.0
- özəl müəssisələrə	1.0	0.3	0.7	11.3	14.8
xarici valyuta ilə	0.4	255.2	228.4	360.2	310.0
- dövlət mülkiyyətində olan müəssisələrə	0.0	255.0	228.3	360.0	309.9
- özəl müəssisələrə	0.4	0.2	0.1	0.2	0.2

*Bank olmayan kredit təşkilatları istisna olmaqla (vaxtı keçmiş kreditlər daxil olmadan)
Mənbə: Azərbaycan Respublikasının Mərkəzi Bankı

Cədvəl 2.8.5. Kənd təsərrüfatı, meşə təsərrüfatı və balıqçılıq sektorunda fəaliyyət göstərən hüquqi şəxslərə verilən kreditlər*

	2020	2021	2022	2023	mln.manat
					2024
					Yanvar
Cəmi kredit qoyuluşu	531.3	563.2	583.7	487.1	475.0
- dövlət mülkiyyətində olan müəssisələrə	0.2	0.0	1.4	16.8	16.8
- özəl müəssisələrə	531.1	563.2	582.3	470.3	458.2
Qısamüddətli kreditlər	36.5	34.9	118.8	59.3	55.4
- dövlət mülkiyyətində olan müəssisələrə	0.0	0.0	0.0	0.0	0.0
- özəl müəssisələrə	36.5	34.9	118.8	59.3	55.4
manatla	26.1	24.7	106.8	45.6	42.5
- dövlət mülkiyyətində olan müəssisələrə	0.0	0.0	0.0	0.0	0.0
- özəl müəssisələrə	26.1	24.7	106.8	45.6	42.5
xarici valyuta ilə	10.4	10.2	12.0	13.7	12.9
- dövlət mülkiyyətində olan müəssisələrə	0.0	0.0	0.0	0.0	0.0
- özəl müəssisələrə	10.4	10.2	12.0	13.7	12.9
Uzunmüddətli kreditlər	494.7	528.3	464.9	427.8	419.6
- dövlət mülkiyyətində olan müəssisələrə	0.2	0.0	1.4	16.8	16.8
- özəl müəssisələrə	494.6	528.3	463.5	411.1	402.8
manatla	380.5	396.6	337.4	295.0	289.5
-dövlət mülkiyyətində olan müəssisələrə	0.2	0.0	1.4	1.7	1.7
- özəl müəssisələrə	380.3	396.6	336.1	293.3	287.9
xarici valyuta ilə	114.3	131.7	127.4	132.8	130.0
-dövlət mülkiyyətində olan müəssisələrə	0.0	0.0	0.0	15.1	15.1
- özəl müəssisələrə	114.3	131.7	127.4	117.7	115.0

*Bank olmayan kredit təşkilatları istisna olmaqla (vaxtı keçmiş kreditlər daxil olmadan)

Mənbə: Azərbaycan Respublikasının Mərkəzi Bankı

Cədvəl 2.8.6. İnşaat və tikinti sektorunda fəaliyyət göstərən hüquqi şəxslərə verilən kreditlər*

mln.manat

	2020	2021	2022	2023	2024
					Yanvar
Cəmi kredit qoyuluşu	392.0	623.1	834.8	865.5	879.3
- dövlət mülkiyyətində olan müəssisələrə	6.5	3.5	3.5	26.6	26.1
- özəl müəssisələrə	385.5	619.6	831.3	839.0	853.3
Qısamüddətli kreditlər	102.3	235.5	289.1	183.8	199.6
- dövlət mülkiyyətində olan müəssisələrə	0.0	0.0	0.1	0.0	0.0
- özəl müəssisələrə	102.3	235.5	289.0	183.7	199.6
manatla	35.4	147.5	216.4	150.2	162.5
- dövlət mülkiyyətində olan müəssisələrə	0.0	0.0	0.1	0.0	0.0
- özəl müəssisələrə	35.4	147.5	216.3	150.1	162.5
xarici valyuta ilə	66.9	88.0	72.7	33.6	37.1
- dövlət mülkiyyətində olan müəssisələrə	0.0	0.0	0.0	0.0	0.0
- özəl müəssisələrə	66.9	88.0	72.7	33.6	37.1
Uzunmüddətli kreditlər	289.7	387.6	545.7	681.8	679.7
- dövlət mülkiyyətində olan müəssisələrə	6.5	3.5	3.4	26.5	26.0
- özəl müəssisələrə	283.2	384.1	542.3	655.2	653.7
manatla	158.8	240.5	415.4	496.5	494.5
- dövlət mülkiyyətində olan müəssisələrə	6.5	3.5	3.4	26.5	26.0
- özəl müəssisələrə	152.3	237.0	412.0	469.9	468.4
xarici valyuta ilə	130.9	147.1	130.3	185.3	185.3
- dövlət mülkiyyətində olan müəssisələrə	0.0	0.0	0.0	0.0	0.0
- özəl müəssisələrə	130.9	147.1	130.3	185.3	185.3

*Bank olmayan kredit təşkilatları istisna olmaqla (vaxtı keçmiş kreditlər daxil olmadan)
Mənbə: Azərbaycan Respublikasının Mərkəzi Bankı

Cədvəl 2.8.7. Daşınmaz əmlak sektorunda fəaliyyət göstərən hüquqi şəxslərə verilən kreditlər*

mln.manat

	2020	2021	2022	2023	2024
					Yanvar
Cəmi kredit qoyuluşu	101.0	279.9	261.3	268.0	264.8
- dövlət mülkiyyətində olan müəssisələrə	0.0	0.0	0.0	0.0	0.0
- özəl müəssisələrə	101.0	279.9	261.3	268.0	264.8
Qısamüddətli kreditlər	16.6	13.5	10.5	11.2	9.8
- dövlət mülkiyyətində olan müəssisələrə	0.0	0.0	0.0	0.0	0.0
- özəl müəssisələrə	16.6	13.5	10.5	11.2	9.8
manatla	6.5	4.3	0.1	4.3	3.3
- dövlət mülkiyyətində olan müəssisələrə	0.0	0.0	0.0	0.0	0.0
- özəl müəssisələrə	6.5	4.3	0.1	4.3	3.3
xarici valyuta ilə	10.1	9.2	10.4	7.0	6.5
- dövlət mülkiyyətində olan müəssisələrə	0.0	0.0	0.0	0.0	0.0
- özəl müəssisələrə	10.1	9.2	10.4	7.0	6.5
Uzunmüddətli kreditlər	84.3	266.4	250.8	256.8	255.0
- dövlət mülkiyyətində olan müəssisələrə	0.0	0.0	0.0	0.0	0.0
- özəl müəssisələrə	84.3	266.4	250.8	256.8	255.0
manatla	3.1	10.0	7.4	8.9	9.0
- dövlət mülkiyyətində olan müəssisələrə	0.0	0.0	0.0	0.0	0.0
- özəl müəssisələrə	3.1	10.0	7.4	8.9	9.0
xarici valyuta ilə	81.2	256.5	243.4	247.8	245.9
- dövlət mülkiyyətində olan müəssisələrə	0.0	0.0	0.0	0.0	0.0
- özəl müəssisələrə	81.2	256.5	243.4	247.8	245.9

*Bank olmayan kredit təşkilatları istisna olmaqla (vaxtı keçmiş kreditlər daxil olmadan)

Mənbə: Azərbaycan Respublikasının Mərkəzi Bankı

Cədvəl 2.8.8. Sənaye və istehsal sektorunda fəaliyyət göstərən hüquqi şəxslərə verilən kreditlər*

mln.manat

	2020	2021	2022	2023	2024
					Yanvar
Cəmi kredit qoyuluşu	1241.3	960.2	1048.8	1188.1	1386.2
-dövlət mülkiyyətində olan müəssisələrə	286.4	14.2	13.0	12.8	225.4
- özəl müəssisələrə	954.9	946.0	1035.8	1175.2	1160.8
Qısamüddətli kreditlər	198.1	193.2	292.7	283.9	240.2
-dövlət mülkiyyətində olan müəssisələrə	21.1	8.4	10.3	11.1	11.1
- özəl müəssisələrə	177.0	184.8	282.4	272.8	229.1
manatla	142.2	146.8	217.7	171.6	135.0
-dövlət mülkiyyətində olan müəssisələrə	9.5	8.4	10.3	2.9	2.9
- özəl müəssisələrə	132.8	138.4	207.4	168.7	132.1
xarici valyuta ilə	55.9	46.4	75.0	112.4	105.1
-dövlət mülkiyyətində olan müəssisələrə	11.7	0.0	0.0	8.2	8.2
- özəl müəssisələrə	44.2	46.4	75.0	104.2	97.0
Uzunmüddətli kreditlər	1043.2	767.0	756.1	904.1	1146.0
-dövlət mülkiyyətində olan müəssisələrə	265.3	5.8	2.7	1.7	214.4
- özəl müəssisələrə	777.9	761.2	753.4	902.4	931.7
manatla	515.4	555.1	553.8	696.6	731.4
-dövlət mülkiyyətində olan müəssisələrə	0.9	2.0	2.7	1.7	1.9
- özəl müəssisələrə	514.5	553.1	551.1	694.9	729.5
xarici valyuta ilə	527.8	211.9	202.3	207.5	414.6
-dövlət mülkiyyətində olan müəssisələrə	264.4	3.7	0.0	0.0	212.5
- özəl müəssisələrə	263.4	208.2	202.3	207.5	202.1

*Bank olmayan kredit təşkilatları istisna olmaqla (vaxtı keçmiş kreditlər daxil olmadan)

Mənbə: Azərbaycan Respublikasının Mərkəzi Bankı

Cədvəl 2.8.9. Nəqliyyat və rabitə sektorunda fəaliyyət göstərən hüquqi şəxslərə verilən kreditlər*

mln.manat

	2020	2021	2022	2023	2024
					Yanvar
Cəmi kredit qoyuluşu	847.9	733.9	788.6	1421.0	1390.7
- dövlət mülkiyyətində olan müəssisələrə	173.3	163.9	98.2	233.3	227.5
- özəl müəssisələrə	674.6	570.0	690.4	1187.7	1163.2
Qısamüddətli kreditlər	150.1	114.5	133.2	185.4	178.9
- dövlət mülkiyyətində olan müəssisələrə	72.8	67.4	46.2	0.0	0.0
- özəl müəssisələrə	77.4	47.1	87.0	185.4	178.9
manatla	24.1	26.9	42.9	90.9	86.4
- dövlət mülkiyyətində olan müəssisələrə	20.2	20.2	6.7	0.0	0.0
- özəl müəssisələrə	3.9	6.7	36.2	90.9	86.3
xarici valyuta ilə	126.1	87.6	90.3	94.5	92.6
- dövlət mülkiyyətində olan müəssisələrə	52.6	47.2	39.5	0.0	0.0
- özəl müəssisələrə	73.5	40.4	50.8	94.5	92.6
Uzunmüddətli kreditlər	697.7	619.4	655.3	1235.6	1211.8
- dövlət mülkiyyətində olan müəssisələrə	100.5	96.5	52.0	233.3	227.5
- özəl müəssisələrə	597.2	522.9	603.4	1002.3	984.3
manatla	239.8	138.7	273.2	405.6	380.9
- dövlət mülkiyyətində olan müəssisələrə	25.9	24.6	24.8	0.4	0.4
- özəl müəssisələrə	214.0	114.1	248.5	405.2	380.6
xarici valyuta ilə	457.9	480.7	382.1	830.0	830.8
- dövlət mülkiyyətində olan müəssisələrə	74.7	71.9	27.2	232.9	227.1
- özəl müəssisələrə	383.2	408.8	354.9	597.1	603.7

*Bank olmayan kredit təşkilatları istisna olmaqla (vaxtı keçmiş kreditlər daxil olmadan)

Mənbə: Azərbaycan Respublikasının Mərkəzi Bankı

Cədvəl 2.9. İpoteka kreditləri haqqında məlumat

İpoteka krediti üzrə maliyyə resurslarının dinamikası, mln. manat					AİKZF-in ipoteka portfeli üzrə orta göstəricilər			
Tarix	Dövlət büdcəsindən Fonda ayrılmış vəsait	Banklar tərəfindən verilmiş ipoteka kreditləri	Fond tərəfindən yenidən maliyyələşdirilmiş ipoteka kreditləri	Fondun yerləşdirilmiş istiqrazlarının həcmi	Banklar tərəfindən verilən məbləğ, AZN	Kreditin müddəti (ay)	Faiz dərəcəsi	Aylıq ödəniş, AZN
2015	50.1	663.4	606.7	50.0	40578.8	279.4	6.73	297.3
2016	51.0	1.1	33.2	0.0	40907.1	280.0	6.70	296.4
2017	50.0	203.0	113.8	265.0	42937.2	280.5	6.66	307.5
2018	100.0	272.5	244.5	200.0	47201.7	281.0	6.60	335.5
2019	80.0	173.6	220.4	150.0	50141.7	281.3	6.49	351.8
2020	161.0	257.5	163.7	250.0	51936.0	281.5	6.40	363.0
2021	71.0	356.2	410.0	280.0	54290.5	282.0	6.3	380.2
2022	95.0	422.5	406.8	450.0	56814.2	282.0	6.32	399.5
01	23.8	13.9	21.6	0.0	55260.0	282.0	6.32	388.3
02	0.0	42.0	18.4	20.0	55596.0	282.0	6.32	390.2
03	0.0	52.0	34.2	20.0	56019.0	282.0	6.31	392.7
04	23.8	49.2	26.1	50.0	56405.9	282.0	6.31	395.7
05	0.0	32.9	35.1	0.0	56645.4	282.0	6.31	397.6
06	0.0	27.0	52.9	40.0	56826.9	282.0	6.31	399.2
07	23.8	18.3	5.3	0.0	56992.9	282.0	6.31	400.7
08	0.0	24.1	27.5	25.0	57134.2	282.0	6.33	402.0
09	23.8	31.1	64.1	50.0	57367.9	282.0	6.34	404.1
10	0.0	64.4	35.1	70.0	57597.0	282.0	6.32	405.6
11	0.0	35.8	30.1	100.0	57844.6	282.0	6.33	407.9
12	0.0	32.0	56.4	75.0	58080.4	282.0	6.34	410.0
2023	87.7	461.4	492.0	450.0	59872.5	282.0	6.34	423.4
01	0.0	8.8	29.9	0.0	58143.2	282.0	6.34	410.6
02	21.9	33.6	40.2	0.0	58426.9	282.0	6.34	412.6
03	0.0	68.6	26.4	0.0	58977.4	282.0	6.34	416.1
04	21.9	53.9	11.8	100.0	59366.5	282.0	6.34	419.0
05	0.0	40.9	52.0	0.0	59668.7	282.0	6.34	421.4
06	0.0	37.8	51.5	40.0	59950.0	282.0	6.35	423.8
07	21.9	35.9	52.9	30.0	60216.5	281.7	6.36	426.2
08	0.0	70.1	47.5	50.0	60391.0	282.0	6.3	427.2
09	0.0	42.3	41.4	50.0	60569.0	282.0	6.33	428.7
10	21.9	23.9	42.8	50.0	60807.0	282.0	6.34	430.9
11	0.0	20.9	56.2	50.0	60904.1	282.0	6.34	431.7
12	0.0	24.7	39.4	80.0	61050.0	282.0	6.34	432.9
2024								
01	0.0	16.1	20.9	50.0	61056.3	282.0	6.33	432.6

Mənbə: Azərbaycan Respublikasının İpoteka və Kredit Zəmanəti Fondu (AİKZF)

Cədvəl 2.10. Regionlar üzrə kredit qoyuluş

min manat

31.01.2024														
Regionların adı	Cəmi		Ondan				Qısamüddətli kreditlər				Uzunmüddətli kreditlər			
			milli valyutada		sərbəst dönerli valyutada (SDV)		milli valyutada		sərbəst dönerli valyutada (SDV)		milli valyutada		sərbəst dönerli valyutada (SDV)	
	Mebləğ	orta % dərəcəsi	mebləğ	orta % dərəcəsi	mebləğ	orta % dərəcəsi	mebləğ	orta % dərəcəsi	mebləğ	orta % dərəcəsi	mebləğ	orta % dərəcəsi	mebləğ	orta % dərəcəsi
Azərbaycan Respublikası	23,566,363	12.58%	18,884,330	14.38%	4,682,033	5.30%	2,946,032	13.58%	770,905	5.27%	15,938,297	14.47%	3,911,128	5.30%
<i>o cümlədən:</i>														
Bakı iqtisadi rayonu	18,101,262	11.10%	13,584,321	13.04%	4,516,941	5.27%	2,700,537	12.96%	725,484	5.20%	10,883,784	13.05%	3,791,457	5.28%
Naxçıvan iqtisadi rayonu	383,692	13.66%	383,259	13.67%	433	5.68%	10,310	12.10%	28.9	6.41%	372,949	13.71%	404	5.63%
Abşeron-Xızı iqtisadi rayonu	865,854	15.97%	828,866	16.42%	36,989	6.00%	49,024	16.12%	10,210	5.80%	779,841	16.44%	26,779	6.08%
Dağlıq Şirvan iqtisadi rayonu	161,114	19.72%	160,821	19.74%	293	8.39%	6,473	20.27%	1.1	5.73%	154,349	19.71%	292	8.40%
Gəncə-Daşkəsən iqtisadi rayonu	709,449	16.76%	690,607	17.09%	18,842	4.76%	35,364	17.67%	3,692	5.84%	655,243	17.06%	15,150	4.50%
Qarabağ iqtisadi rayonu	405,030	19.36%	403,744	19.40%	1,286	7.71%	27,001	17.92%	61	5.55%	376,743	19.50%	1,224	7.82%
Qazax-Tovuz iqtisadi rayonu	440,392	18.46%	431,308	18.72%	9,084	5.94%	20,206	19.41%	1,667	7.51%	411,102	18.69%	7,417	5.59%
Quba-Xaçmaz iqtisadi rayonu	410,686	17.07%	388,215	17.69%	22,471	6.43%	13,270	19.27%	6,030	5.67%	374,945	17.63%	16,441	6.71%
Lənkəran-Astara iqtisadi rayonu	545,821	19.08%	543,691	19.13%	2,130	7.29%	26,247	18.34%	302	6.81%	517,444	19.17%	1,828	7.37%
Mərkəzi Aran iqtisadi rayonu	473,433	18.64%	470,221	18.73%	3,212	6.44%	18,303	18.36%	1,649	5.81%	451,918	18.74%	1,564	7.10%
Mil-Muğan iqtisadi rayonu	250,487	18.93%	248,508	19.03%	1,978	6.77%	11,619	17.08%	223.8	5.92%	236,890	19.13%	1,755	6.88%
Şəki-Zaqatala iqtisadi rayonu	441,110	16.63%	385,230	18.11%	55,881	6.48%	17,032	17.37%	21,490	6.41%	368,198	18.14%	34,391	6.52%
Şərqi Zəngəzur iqtisadi rayonu	-	-	-	-	-	-	-	-	-	-	-	-	-	-
Şirvan-Salyan iqtisadi rayonu	378,032	18.75%	365,538	19.19%	12,494	5.71%	10,646	19.46%	66	6.45%	354,892	19.18%	12,428	5.71%

Mənbə: Azərbaycan Respublikasının Mərkəzi Bankı

Cədvəl 2.11. Kredit təşkilatlarında yerləşdirilmiş depozit və əmanətlər (dövrün sonuna)*

mln.manat

İl, ay	Cəmi depozitlər	Ev təsərrüfatları					Maliyyə təşkilatları					Qeyri-maliyyə təşkilatları				
		Cəmi	manatla		xarici valyuta ilə		Cəmi	manatla		xarici valyuta ilə		Cəmi	manatla		xarici valyuta ilə	
			tələb olunanadək	müddətli	tələb olunanadək	müddətli		tələb olunanadək	müddətli	tələb olunanadək	müddətli		tələb olunanadək	müddətli	tələb olunanadək	müddətli
2018	21870.4	8375.4	1042.1	2100.2	1751.4	3481.7	1547.7	120.4	299.7	254.4	873.1	11947.4	3773.0	246.3	5072.4	2855.6
2019	24746.0	8637.9	1565.6	2567.2	1389.5	3115.7	1726.7	178.7	406.1	256.2	885.7	14381.5	4695.9	244.3	5437.7	4003.6
2020	23666.9	8177.9	1886.8	2140.3	1487.6	2663.2	1885.1	189.1	414.0	315.3	966.7	13603.9	5340.7	357.0	4893.3	3012.9
2021	29027.7	9241.5	2489.5	2962.7	1390.6	2398.7	1892.7	234.0	444.6	259.4	954.7	17893.6	8030.7	520.3	7325.0	2017.6
2022																
01	29017.0	9635.8	2845.2	3003.4	1380.0	2407.1	1894.0	264.6	433.8	266.6	929.0	17487.2	7079.1	516.0	7898.2	1993.8
02	29170.8	10036.7	2923.9	3058.9	1661.4	2392.5	1962.9	292.9	514.6	255.4	899.9	17171.3	6967.3	503.8	7701.3	1999.0
03	30508.5	10372.0	2903.3	3081.6	1947.4	2439.7	2231.9	430.3	527.9	340.1	933.5	17904.6	7455.6	483.0	8028.2	1937.8
04	30890.4	10515.4	3180.4	3167.1	1741.2	2426.7	2309.6	488.4	557.4	385.5	878.3	18065.4	7314.3	485.6	8359.3	1906.1
05	32025.3	10593.2	2987.4	3241.2	1931.5	2433.1	2319.9	458.6	553.9	466.6	840.8	19112.1	8044.6	485.2	8723.3	1859.0
06	32417.1	10596.2	2995.2	3338.7	1848.6	2413.7	2375.1	383.6	585.9	588.2	817.4	19445.9	8338.6	535.9	8390.8	2180.6
07	31957.3	10817.1	3090.6	3412.2	1895.3	2419.0	2191.1	254.3	596.2	423.4	917.1	18949.1	7821.9	684.9	8254.8	2187.4
08	32836.1	10858.4	3047.1	3501.1	1915.3	2394.9	2206.9	274.9	583.0	443.2	905.8	19770.8	8532.6	697.7	8352.6	2187.9
09	33957.0	11225.7	3247.0	3576.8	2000.6	2401.3	2401.1	291.6	655.7	583.6	870.2	20330.1	8822.2	697.5	8633.2	2177.2
10	34806.3	11500.0	3423.0	3635.7	2089.1	2352.2	2439.4	265.2	706.5	610.2	857.4	20866.8	9286.6	723.8	8650.9	2205.6
11	35484.2	11588.6	3394.7	3687.9	2121.7	2384.3	2446.0	255.8	722.6	590.5	877.2	21449.5	9277.3	781.7	9191.6	2199.0
12	36249.8	11743.0	3349.2	3790.2	2173.5	2430.1	2481.8	426.2	717.8	588.5	749.4	22025.0	9611.7	809.5	9377.2	2226.6
2023																
01	35552.9	11928.5	3428.4	3871.1	2289.6	2339.4	2521.7	443.6	726.9	519.6	831.7	21102.6	8931.3	824.9	9171.2	2175.3
02	35179.2	11901.8	3414.4	3884.1	2121.8	2481.5	2555.6	438.3	828.4	492.4	796.6	20721.8	8557.7	917.7	8780.5	2466.0
03	34554.8	11964.4	3479.6	3918.1	2142.6	2424.1	2640.3	445.2	842.0	521.6	831.5	19950.2	9035.9	943.2	7497.3	2473.7
04	35202.4	12211.6	3707.8	3957.6	2112.2	2434.1	2909.8	537.5	810.8	742.3	819.2	20081.0	8912.3	990.0	7678.8	2499.9
05	35393.1	12400.7	3638.2	4048.6	2293.8	2420.1	2730.8	479.4	757.5	702.2	791.7	20261.6	9099.2	1085.3	7599.7	2477.4
06	34512.9	12748.8	3919.3	4168.2	2219.0	2442.4	2474.7	483.4	538.5	754.9	697.9	19289.5	9087.9	1221.3	6208.7	2771.6
07	34023.5	12705.5	3841.6	4233.4	2204.2	2426.3	2232.1	477.4	646.3	405.6	702.8	19085.8	9286.6	1284.1	5720.9	2794.2
08	34325.1	12580.1	3717.7	4300.1	2156.6	2405.7	2339.7	450.9	752.7	429.5	706.7	19405.3	9665.9	1439.1	5472.2	2828.0
09	34230.5	12705.5	3880.6	4370.9	2065.9	2388.1	2061.7	454.7	498.5	342.5	766.0	19463.3	9792.3	1524.7	5310.1	2836.3
10	34991.3	12564.1*	3891.1	4250.6	2076.4	2346.0	1929.3	479.5	500.5	312.7	636.6	20497.8	9776.3	1677.8	6258.7	2785.0
11	35128.8	12524.9	3855.4	4379.8	1931.7	2358.1	1925.2	476.8	505.1	301.9	641.4	20678.7	10287.2	1736.8	5789.8	2864.9
12	36965.1	12947.8	4124.6	4521.5	1939.8	2361.8	2365.8	491.7	758.9	453.5	661.7	21651.6	10385.0	1962.1	6224.2	3080.2
2024																
01	37588.9	13116.2	3900.2	4630.7	2101.6	2483.7	2729.8	497.3	828.5	660.1	743.9	21743.0	10301.1	1783.3	6234.7	3423.9

*Əmanətlərdə azalma lisenziyası geri çağırılan bankla əlaqədardır.

Qeyd: Göstəricilər Beynəlxalq Valyuta Fondunun "Pul və Maliyyə Statistika" metodologiyasına əsasən hesablanır. Qeyri-rezidentlərin, dövlət idarəetmə orqanlarının, bələdiyyələrin və ictimai təşkilatların depozitləri daxil olmaqla

Mənbə: Azərbaycan Respublikasının Mərkəzi Bankı

Cədvəl 2.12. Cəmi depozit bazasının valyutalar üzrə strukturu (dövrün sonuna)*

mln.manat

İl, ay	Cəmi depozitlər	o cümlədən:			
		manatla		xarici valyuta ilə	
		tələb olunanadək	müddətli	tələb olunanadək	müddətli
2018	21870.4	4935.5	2646.2	7078.3	7210.4
2019	24746.0	6440.1	3217.5	7083.4	8005.0
2020	23666.9	7416.7	2911.3	6696.1	6642.8
2021	29027.7	10754.2	3927.6	8975.0	5371.0
2022					
01	29017.0	10189.0	3953.2	9544.8	5330.0
02	29170.8	10184.1	4077.3	9618.1	5291.3
03	30508.5	10789.2	4092.5	10315.7	5311.0
04	30890.4	10983.2	4210.1	10486.1	5211.1
05	32025.3	11490.5	4280.3	11121.5	5132.9
06	32417.1	11717.4	4460.4	10827.6	5411.6
07	31957.3	11166.9	4693.3	10573.5	5523.6
08	32836.1	11854.6	4781.8	10711.0	5488.7
09	33957.0	12360.8	4929.9	11217.5	5448.8
10	34806.3	12974.9	5066.0	11350.2	5415.2
11	35484.2	12927.7	5192.2	11903.8	5460.4
12	36249.8	13387.2	5317.4	12139.1	5406.1
2023					
01	35552.9	12803.3	5422.9	11980.3	5346.4
02	35179.2	12410.4	5630.1	11394.8	5744.0
03	34554.8	12960.7	5703.3	10161.5	5729.3
04	35202.4	13157.5	5758.4	10533.3	5753.2
05	35393.1	13216.8	5891.4	10595.7	5689.2
06	34512.9	13490.6	5927.9	9182.6	5911.9
07	34023.5	13605.7	6163.8	8330.7	5923.3
08	34325.1	13834.6	6491.8	8058.3	5940.4
09	34230.5	14127.7	6394.1	7718.5	5990.3
10	34991.3	14146.9	6428.9	8647.8	5767.6
11	35128.8	14619.3	6621.7	8023.4	5864.4
12	36965.1	15001.3	7242.5	8617.5	6103.8
2024					
01	37588.9	14698.6	7242.6	8996.3	6651.5

*Depozitlərdə azalma lisenziyası ləğv edilmiş banklarla əlaqədardır.

Qeyd:Göstəricilər Beynəlxalq Valyuta Fondunun "Pul və Maliyyə Statistika" metodologiyasına əsasən hesablanır. Qeyri-rezidentlərin, dövlət idarəetmə orqanlarının, bələdiyyələrin və ictimai təşkilatların depozitləri daxil olmaqla

Cədvəl 2.13. Fiziki şəxslərin əmanətlərinin strukturu

mln.manat

Tarix	Cəmi	ondan		Rezidentlər	ondan		Qeyri-rezidentlər	ondan		Qısamüddətli əmanətlər	Milli valyuta ilə	ondan		Xarici valyuta ilə	ondan	
		milli valyuta ilə	xarici valyuta ilə		milli valyuta ilə	xarici valyuta ilə		milli valyuta ilə	xarici valyuta ilə			Rezidentlər	Qeyri-rezidentlər		Rezidentlər	Qeyri-rezidentlər
2017	7561.2	2532.9	5028.3	6816.2	2471.0	4345.2	745.0	61.9	683.1	5531.7	1927.9	1891.0	36.9	3603.8	3168.5	435.3
2018	8375.4	3142.2	5233.2	7611.6	3038.9	4572.7	763.8	103.3	660.5	6007.7	2109.4	2051.7	57.7	3898.3	3418.3	480.1
2019	8637.9	4132.7	4505.2	8203.7	4010.6	4193.1	434.2	122.1	312.1	6550.2	3102.4	3026.7	75.8	3447.8	3180.5	267.2
2020	8177.9	4027.1	4150.8	7897.1	3911.9	3985.2	280.8	115.2	165.6	6105.7	3110.0	3034.9	75.0	2995.8	2856.8	139.0
2021	9241.5	5452.2	3789.3	8940.1	5313.0	3627.2	301.3	139.2	162.1	6910.3	4176.7	4092.7	84.0	2733.7	2588.4	145.3
2022																
01	9635.8	5848.6	3787.1	9341.7	5715.4	3626.3	294.1	133.3	160.9	7277.0	4556.0	4478.1	77.9	2721.0	2577.3	143.7
02	10036.7	5982.8	4053.9	9485.0	5848.4	3636.6	551.7	134.4	417.3	7685.0	4675.9	4597.7	78.2	3009.0	2608.1	400.9
03	10372.0	5984.9	4387.1	9649.5	5799.2	3850.4	722.5	185.7	536.8	7960.2	4676.9	4546.7	130.2	3283.2	2762.3	520.9
04	10515.4	6347.5	4167.9	9765.2	6139.9	3625.3	750.2	207.6	542.6	8164.3	5031.3	4880.6	150.6	3133.0	2606.2	526.8
05	10593.2	6228.6	4364.7	9759.9	6021.8	3738.1	833.4	206.8	626.6	8218.8	4892.8	4743.8	149.0	3326.0	2718.4	607.5
06	10596.2	6333.9	4262.3	9793.5	6117.9	3675.6	802.7	216.0	586.7	8198.0	4969.8	4812.8	157.0	3228.3	2660.6	567.7
07	10817.1	6502.8	4314.3	9978.5	6284.1	3694.5	838.6	218.8	619.8	8377.6	5102.4	4943.4	159.0	3275.2	2674.3	600.9
08	10858.4	6548.1	4310.2	9982.0	6326.0	3656.0	876.4	222.1	654.3	8380.9	5103.7	4942.0	161.8	3277.1	2640.2	636.9
09	11225.7	6823.7	4402.0	10271.4	6582.2	3689.3	954.3	241.6	712.7	8729.2	5355.8	5175.3	180.5	3373.4	2680.2	693.2
10	11500.0	7058.7	4441.3	10468.5	6769.5	3699.0	1031.5	289.3	742.3	8983.8	5576.9	5349.7	227.2	3406.9	2684.0	723.0
11	11588.6	7082.6	4506.0	10523.3	6779.3	3744.0	1065.3	303.3	762.0	9044.6	5585.1	5344.8	240.3	3459.5	2718.0	741.5
12	11743.0	7139.4	4603.6	10568.7	6805.2	3763.5	1174.2	334.1	840.1	9155.2	5608.6	5338.8	269.8	3546.6	2727.0	819.6
2023																
01	11928.5	7299.5	4629.0	10762.0	6975.4	3786.6	1166.5	324.1	842.4	9409.9	5733.2	5475.4	257.8	3676.7	2853.1	823.6
02	11901.8	7298.5	4603.3	10741.8	6970.1	3771.7	1160.0	328.4	831.6	9313.0	5707.8	5447.2	260.5	3605.2	2792.9	812.3
03	11964.4	7397.7	4566.7	10797.1	7073.1	3724.0	1167.3	324.6	842.7	9412.9	5776.3	5520.8	255.5	3636.6	2812.8	823.8
04	12211.6	7665.4	4546.3	11017.3	7338.2	3679.1	1194.4	327.2	867.2	9635.6	6018.8	5762.2	256.6	3616.9	2768.5	848.4
05	12400.7	7686.8	4713.9	11060.4	7353.8	3706.6	1340.3	333.0	1007.3	9812.2	6013.0	5755.7	257.4	3799.1	2810.4	988.7
06	12748.8	8087.4	4661.4	11423.2	7735.4	3687.8	1325.6	352.0	973.6	10143.3	6397.3	6121.9	275.4	3746.0	2790.2	955.8
07	12705.5	8075.0	4630.5	11361.7	7718.1	3643.7	1343.8	356.9	986.8	10078.5	6355.0	6078.0	277.0	3723.5	2755.6	967.9
08	12580.1	8017.8	4562.3	11239.3	7657.0	3582.3	1340.9	360.9	980.0	9928.8	6263.2	5983.3	279.9	3665.6	2704.1	961.5
09	12705.5	8251.5	4453.9	11404.9	7891.5	3513.4	1300.6	360.1	940.5	10052.6	6471.0	6193.1	277.9	3581.6	2659.4	922.1
10	12564.1*	8141.7	4422.4	11247.1	7766.9	3480.2	1317.0	374.8	942.2	10101.1	6548.7	6256.6	292.1	3552.5	2628.7	923.7
11	12524.9	8235.2	4289.7	11293.8	7854.4	3439.4	1231.1	380.8	850.4	9987.1	6585.7	6293.3	292.4	3401.3	2569.3	832.0
12	12947.8	8646.1	4301.7	11705.4	8252.1	3453.3	1242.3	394.0	848.4	10361.4	6945.1	6640.4	304.7	3416.3	2585.4	830.9
2024																
01	13116.2	8530.9	4585.3	11842.5	8135.6	3706.9	1273.6	395.3	878.4	10332.1	6730.0	6430.6	299.3	3602.1	2741.0	861.1

*Əmanətlərdə azalma lisenziyası geri çağırılan bankla əlaqədardır.

Qeyd: Göstəricilər Beynəlxalq Valyuta Fondunun "Pul və Maliyyə Statistika" metodologiyasına əsasən hesablanır. Fərdi sahibkarlıqla məşğul olan fiziki şəxslərin əmanətləri daxil olmaqla

Mənbə: Azərbaycan Respublikasının Mərkəzi Bankı / Source: The Central Bank of the Republic of Azerbaijan

Cədvəl 2.13. Fiziki şəxslərin əmanətlərinin strukturu (davamı)

mln.manat

İl, ay	o cümlədən cari hesablar	Milli valyuta ilə	ondan		Xarici valyuta ilə	ondan		Uzunmüddətli əmanətlər	Milli valyuta ilə	ondan		Xarici valyuta ilə	ondan	
			Rezidentlər	Qeyri-rezidentlər		Rezidentlər	Qeyri-rezidentlər			Rezidentlər	Qeyri-rezidentlər		Rezidentlər	Qeyri-rezidentlər
2017	2360.0	833.8	819.2	14.6	1526.2	1365.1	161.1	2029.5	605.0	579.9	25.0	1424.5	1176.7	247.8
2018	2793.5	1042.1	1021.2	20.9	1751.4	1560.1	191.3	2367.7	1032.9	987.2	45.6	1334.8	1154.4	180.4
2019	2955.1	1565.6	1532.3	33.3	1389.5	1284.4	105.1	2087.7	1030.3	984.0	46.3	1057.4	1012.5	44.9
2020	3374.4	1886.8	1846.4	40.4	1487.6	1401.7	85.9	2072.1	917.2	877.0	40.1	1155.0	1128.4	26.6
2021	3880.1	2489.5	2449.2	40.3	1390.6	1303.5	87.1	2331.1	1275.5	1220.3	55.2	1055.6	1038.8	16.8
2022														
01	4225.2	2845.2	2811.3	34.0	1380.0	1292.7	87.3	2358.8	1292.7	1237.3	55.4	1066.1	1049.0	17.1
02	4585.3	2923.9	2888.8	35.1	1661.4	1317.1	344.3	2351.7	1306.8	1250.6	56.2	1044.9	1028.5	16.4
03	4850.7	2903.3	2823.0	80.3	1947.4	1482.1	465.3	2411.9	1308.0	1252.5	55.5	1103.9	1088.1	15.8
04	4921.6	3180.4	3101.9	78.5	1741.2	1272.3	468.8	2351.1	1316.3	1259.3	57.0	1034.8	1019.0	15.8
05	4918.9	2987.4	2911.6	75.8	1931.5	1382.2	549.4	2374.5	1335.8	1278.0	57.8	1038.7	1019.6	19.0
06	4843.8	2995.2	2920.5	74.7	1848.6	1339.4	509.2	2398.1	1364.1	1305.1	59.0	1034.0	1015.0	19.0
07	4985.9	3090.6	3016.1	74.5	1895.3	1353.1	542.2	2439.5	1400.4	1340.6	59.8	1039.1	1020.2	18.9
08	4962.4	3047.1	2972.5	74.6	1915.3	1340.4	574.9	2477.5	1444.4	1384.0	60.4	1033.1	1015.8	17.3
09	5247.6	3247.0	3155.9	91.1	2000.6	1377.2	623.4	2496.6	1468.0	1406.9	61.1	1028.6	1009.1	19.5
10	5512.2	3423.0	3288.2	134.9	2089.1	1443.6	645.5	2516.2	1481.8	1419.8	62.0	1034.3	1015.0	19.3
11	5516.4	3394.7	3250.7	143.9	2121.7	1470.5	651.2	2544.0	1497.5	1434.5	63.0	1046.5	1026.0	20.5
12	5522.7	3349.2	3214.4	134.8	2173.5	1498.8	674.7	2587.7	1530.8	1466.4	64.3	1057.0	1036.5	20.5
2023														
01	5718.0	3428.4	3302.1	126.3	2289.6	1628.1	661.5	2518.6	1566.3	1500.1	66.3	952.3	933.5	18.8
02	5536.2	3414.4	3265.9	148.5	2121.8	1557.0	564.8	2588.9	1590.8	1522.9	67.9	998.1	978.8	19.3
03	5622.2	3479.6	3332.1	147.5	2142.6	1572.7	569.8	2551.5	1621.4	1552.3	69.1	930.1	911.2	18.9
04	5819.9	3707.8	3560.5	147.3	2112.2	1537.4	574.8	2576.0	1646.6	1576.0	70.6	929.4	910.6	18.7
05	5932.0	3638.2	3495.7	142.5	2293.8	1584.5	709.3	2588.6	1673.8	1598.1	75.7	914.8	896.2	18.6
06	6138.2	3919.3	3772.9	146.4	2219.0	1535.1	683.8	2605.5	1690.1	1613.5	76.6	915.4	897.6	17.8
07	6045.8	3841.6	3694.7	147.0	2204.2	1507.4	696.8	2627.0	1720.0	1640.1	79.9	907.0	888.1	18.9
08	5874.3	3717.7	3569.7	148.1	2156.6	1465.4	691.2	2651.4	1754.7	1673.7	81.0	896.7	878.2	18.5
09	5946.5	3880.6	3732.0	148.6	2065.9	1446.7	619.1	2652.9	1780.5	1698.4	82.2	872.3	854.0	18.4
10	5967.5	3891.1	3743.3	147.8	2076.4	1473.4	603.0	2462.9	1593.0	1510.3	82.7	869.9	851.5	18.5
11	5787.0	3855.4	3708.3	147.0	1931.7	1422.6	509.0	2537.9	1649.5	1561.1	88.4	888.4	870.1	18.4
12	6064.4	4124.6	3971.3	153.3	1939.8	1430.6	509.2	2586.4	1701.0	1611.8	89.3	885.4	867.9	17.5
2024														
01	6001.7	3900.2	3751.9	148.2	2101.6	1551.3	550.3	2784.1	1800.9	1705.0	95.9	983.2	965.9	17.3

Qeyd: Göstəricilər Beynəlxalq Valyuta Fondunun "Pul və Maliyyə Statistika" metodologiyasına əsasən hesablanır.

Fərdi sahibkarlıqla məşğul olan fiziki şəxslərin əmanətləri daxil olmaqla

Mənbə: Azərbaycan Respublikasının Mərkəzi Bankı

Cədvəl 2.14. Regionlar üzrə cəlb olunmuş əmanətlər

min manat

31.01.2024														
Regionların adı	Cəmi		Ondan				Tələb olunanadək əmanətlər				Müddətli əmanətlər			
			milli valyutada		sərbəst dönerli valyutada (SDV)		milli valyutada		sərbəst dönerli valyutada (SDV)		milli valyutada		sərbəst dönerli valyutada (SDV)	
	Məbləğ	orta % dərəcəsi	məbləğ	orta % dərəcəsi	məbləğ	orta % dərəcəsi	məbləğ	orta % dərəcəsi	məbləğ	orta % dərəcəsi	məbləğ	orta % dərəcəsi	məbləğ	orta % dərəcəsi
Azərbaycan Respublikası	13,116,173	3.78%	8,530,901	5.14%	4,585,272	1.26%	3,900,153	0.21%	2,101,551	0.01%	4,630,748	9.29%	2,483,721	2.32%
<i>o cümlədən:</i>														
Bakı iqtisadi rayonu	11,634,390	3.65%	7,177,687	5.12%	4,456,703	1.27%	3,276,625	0.18%	2,031,984	0.01%	3,901,062	9.27%	2,424,720	2.33%
Naxçıvan iqtisadi rayonu	63,412	2.95%	60,390	3.08%	3,022	0.35%	43,664	0.80%	2,014	0.00%	16,726	9.03%	1,009	1.06%
Abşeron-Xızı iqtisadi rayonu	424,337	5.68%	370,161	6.37%	54,176	0.96%	122,114	0.27%	29,000	0.00%	248,047	9.37%	25,176	2.06%
Dağlıq Şirvan iqtisadi rayonu	39,694	4.03%	37,181	4.25%	2,513	0.83%	20,538	0.34%	1,062	0.00%	16,643	9.08%	1,451	1.44%
Gəncə-Daşkəsən iqtisadi rayonu	200,118	5.67%	180,828	6.14%	19,290	1.18%	68,762	0.52%	7,998	0.00%	112,066	9.59%	11,292	2.01%
Qarabağ iqtisadi rayonu	87,524	3.64%	84,764	3.73%	2,760	0.81%	51,441	0.14%	1,636	0.00%	33,323	9.27%	1,124	1.99%
Qazax-Tovuz iqtisadi rayonu	100,061	5.31%	94,545	5.59%	5,516	0.59%	42,651	0.45%	3,554	0.00%	51,895	9.80%	1,962	1.66%
Quba-Xaçmaz iqtisadi rayonu	122,637	4.73%	113,021	5.08%	9,616	0.73%	52,875	0.23%	5,685	0.00%	60,146	9.34%	3,931	1.78%
Lənkəran-Astara iqtisadi rayonu	115,964	4.89%	109,100	5.15%	6,865	0.69%	50,925	0.24%	4,084	0.00%	58,174	9.46%	2,781	1.72%
Mərkəzi Aran iqtisadi rayonu	112,483	4.47%	105,481	4.71%	7,003	0.85%	52,726	0.44%	2,742	0.00%	52,754	8.99%	4,261	1.40%
Mil-Muğan iqtisadi rayonu	43,933	2.73%	41,780	2.85%	2,153	0.48%	28,211	0.23%	1,248	0.00%	13,569	8.30%	905	1.14%
Şəki-Zaqatala iqtisadi rayonu	108,462	4.02%	96,769	4.44%	11,693	0.52%	52,715	0.42%	7,947	0.00%	44,054	9.26%	3,746	1.61%
Şərqi Zəngəzur iqtisadi rayonu	-	-	-	-	-	-	-	-	-	-	-	-	-	-
Şirvan-Salyan iqtisadi rayonu	63,157	3.44%	59,194	3.62%	3,963	0.74%	36,906	0.41%	2,597	0.00%	22,289	8.94%	1,366	2.16%

Mənbə: Azərbaycan Respublikasının Mərkəzi Bankı

Cədvəl 2.15. Mərkəzi Bankın məcburi ehtiyat normaları, %-lə

Fəaliyyət müddəti	Hüquqi şəxslərdən cəlb edilmiş vəsaitlər üzrə		Qeyri-rezident bank və maliyyə təşkilatlarından, o cümlədən beynəlxalq maliyyə təşkilatlarından cəlb edilmiş vəsaitlər üzrə		Fiziki şəxslərdən cəlb edilmiş vəsaitlər üzrə	
	milli valyutada	xarici valyutada	milli valyutada	xarici valyutada	milli valyutada	xarici valyutada
15.12.2023 tarixindən						
- Hüquqi şəxslərin depozitləri ≤ 1 mlrd. AZN (xarici valyutada 750 mln. AZN ekv) - Əlaqəli depozitlərin ümumi depozitlərdə payı ≤ 20% - Banka aidiyyəti olan şəxslərin depozitlərinin cəmi depozitlərdə payı ≤ 20%	5	6	0	0	5	6
- Hüquqi şəxslərin depozitləri ≤ 1 mlrd. AZN (xarici valyutada 750 mln. AZN ekv) - Əlaqəli depozitlərin ümumi depozitlərdə payı > 20% - Banka aidiyyəti olan şəxslərin depozitlərinin cəmi depozitlərdə payı ≤ 20%	10	12	0	0	10	12
- Hüquqi şəxslərin depozitləri ≤ 1 mlrd. AZN (xarici valyutada 750 mln. AZN ekv) - Əlaqəli depozitlərin ümumi depozitlərdə payı ≤ 20% - Banka aidiyyəti olan şəxslərin depozitlərinin cəmi depozitlərdə payı > 20%	10	12	0	0	10	12
- Hüquqi şəxslərin depozitləri ≤ 1 mlrd. AZN (xarici valyutada 750 mln. AZN ekv) - Əlaqəli depozitlərin ümumi depozitlərdə payı > 20% - Banka aidiyyəti olan şəxslərin depozitlərinin cəmi depozitlərdə payı > 20%	12.5	15	0	0	12.5	15
- Hüquqi şəxslərin depozitləri > 1 mlrd. AZN (xarici valyutada 750 mln. AZN ekv) - Əlaqəli depozitlərin ümumi depozitlərdə payı ≤ 20% - Banka aidiyyəti olan şəxslərin depozitlərinin cəmi depozitlərdə payı ≤ 20%	10	12	0	0	10	12
- Hüquqi şəxslərin depozitləri > 1 mlrd. AZN (xarici valyutada 750 mln. AZN ekv) - Əlaqəli depozitlərin ümumi depozitlərdə payı > 20% - Banka aidiyyəti olan şəxslərin depozitlərinin cəmi depozitlərdə payı ≤ 20%	20	20	0	0	20	20
- Hüquqi şəxslərin depozitləri > 1 mlrd. AZN (xarici valyutada 750 mln. AZN ekv) - Əlaqəli depozitlərin ümumi depozitlərdə payı ≤ 20% - Banka aidiyyəti olan şəxslərin depozitlərinin cəmi depozitlərdə payı > 20%	20	20	0	0	20	20
- Hüquqi şəxslərin depozitləri > 1 mlrd. AZN (xarici valyutada 750 mln. AZN ekv) - Əlaqəli depozitlərin ümumi depozitlərdə payı > 20% - Banka aidiyyəti olan şəxslərin depozitlərinin cəmi depozitlərdə payı > 20%	25	25	0	0	25	25

Mənbə: Azərbaycan Respublikasının Mərkəzi Bankı

Cədvəl 2.16. Manatın rəsmi orta məzənnəsi

İl, ay	manat																				
	ABŞ dolları	AVRO	Avstraliya dolları	BƏƏ dirhemi	Çin yuanı	Danimarka kronu	Honkong dolları	İngilis funt sterlinqi	İran rialı**	İsveç kronu	İsveçə frankı	İsrail şəkeli	Kanada dolları	Kuveyt dinarı	Livan funtu**	Misir funtu	Norveç kronu	Polşa zlotası	Sinqapur dolları	Türk lirası*	Yapon yeni**
2018	1.7000	2.0093	1.2719	0.4628	0.2574	0.2696	0.2169	2.2708	0.0040	0.1960	1.7390	0.4736	1.3127	5.6278	0.1124	0.0954	0.2092	0.4719	1.2609	0.3632	1.5402
2019	1.7000	1.9037	1.1821	0.4628	0.2462	0.2550	0.2170	2.1714	0.0040	0.1799	1.7105	0.4770	1.2812	5.5947	0.1125	0.1011	0.1934	0.4430	1.2463	0.2999	1.5594
2020	1.7000	1.9398	1.1735	0.4628	0.2465	0.2602	0.2192	2.1816	0.0040	0.1851	1.8118	0.4945	1.2683	5.5419	0.1124	0.1075	0.1811	0.4367	1.2327	0.2446	1.5924
2021	1.7000	2.0125	1.2782	0.4628	0.2635	0.2706	0.2187	2.3391	0.0040	0.1984	1.8606	0.5265	1.3563	5.6334	0.1124	0.1083	0.1980	0.4411	1.2655	0.1979	1.5498
2022	1.7000	1.7929	1.1821	0.4628	0.2531	0.2410	0.2171	2.1052	0.0040	0.1688	1.7825	0.5073	1.3078	5.5500	0.1124	0.0907	0.1777	0.3832	1.2338	0.1043	1.3039
01	1.7000	1.9247	1.2209	0.4628	0.2674	0.2587	0.2182	2.3046	0.0040	0.1860	1.8506	0.5423	1.3453	5.6200	0.1125	0.1081	0.1924	0.4225	1.2585	0.1261	1.4806
02	1.7000	1.9281	1.2172	0.4628	0.2679	0.2591	0.2180	2.3013	0.0040	0.1827	1.8422	0.5290	1.3361	5.6191	0.1126	0.1082	0.1917	0.4235	1.2623	0.1248	1.4751
03	1.7000	1.8757	1.2506	0.4628	0.2680	0.2521	0.2174	2.2386	0.0040	0.1776	1.8281	0.5243	1.3414	5.5962	0.1126	0.1062	0.1920	0.3954	1.2515	0.1167	1.4430
04	1.7000	1.8415	1.2559	0.4628	0.2647	0.2476	0.2168	2.2055	0.0040	0.1783	1.8023	0.5255	1.3487	5.5716	0.1125	0.0923	0.1914	0.3962	1.2459	0.1156	1.3482
05	1.7000	1.7968	1.2000	0.4628	0.2534	0.2415	0.2166	2.1158	0.0040	0.1712	1.7366	0.5039	1.3242	5.5473	0.1125	0.0922	0.1772	0.3862	1.2297	0.1094	1.3194
06	1.7000	1.7991	1.1974	0.4628	0.2540	0.2419	0.2166	2.1010	0.0040	0.1699	1.7541	0.4994	1.3278	5.5446	0.1126	0.0908	0.1748	0.3875	1.2289	0.0999	1.2717
07	1.7000	1.7343	1.1659	0.4628	0.2525	0.2330	0.2166	2.0417	0.0040	0.1639	1.7562	0.4908	1.3137	5.5298	0.1127	0.0900	0.1701	0.3639	1.2190	0.0977	1.2465
08	1.7000	1.7227	1.1844	0.4628	0.2501	0.2316	0.2167	2.0398	0.0040	0.1641	1.7777	0.5164	1.3176	5.5350	0.1125	0.0889	0.1753	0.3652	1.2291	0.0943	1.2591
09	1.7000	1.6865	1.1387	0.4628	0.2425	0.2268	0.2166	1.9310	0.0040	0.1564	1.7476	0.4940	1.2794	5.4998	0.1125	0.0878	0.1664	0.3562	1.2042	0.0929	1.1901
10	1.7000	1.6719	1.0832	0.4628	0.2365	0.2248	0.2166	1.9187	0.0040	0.1527	1.7107	0.4804	1.2409	5.4821	0.1124	0.0848	0.1608	0.3479	1.1937	0.0915	1.1571
11	1.7000	1.7335	1.1231	0.4628	0.2371	0.2330	0.2171	1.9948	0.0040	0.1593	1.7604	0.4886	1.2667	5.5097	0.1121	0.0697	0.1678	0.3690	1.2258	0.0914	1.1957
12	1.7000	1.7997	1.1474	0.4629	0.2434	0.2420	0.2183	2.0697	0.0040	0.1639	1.8234	0.4927	1.2519	5.5447	0.1120	0.0689	0.1723	0.3846	1.2574	0.0911	1.2600
2023	1.7000	1.8384	1.1304	0.4628	0.2403	0.2467	0.2172	2.1139	0.0040	0.1604	1.8927	0.4620	1.2602	5.5301	0.0200	0.0555	0.1611	0.4049	1.2661	0.0739	1.2133
01	1.7000	1.8303	1.1789	0.4628	0.2499	0.2461	0.2175	2.0764	0.0040	0.1634	1.8395	0.4937	1.2650	5.5606	0.1120	0.0598	0.1710	0.3894	1.2812	0.0905	1.3017
02	1.7000	1.8217	1.1752	0.4628	0.2487	0.2447	0.2167	2.0546	0.0040	0.1629	1.8387	0.4821	1.2648	5.5535	0.0149	0.0558	0.1664	0.3843	1.2774	0.0902	1.2814
03	1.7000	1.8143	1.1381	0.4629	0.2466	0.2437	0.2166	2.0581	0.0040	0.1620	1.8329	0.4681	1.2432	5.5378	0.0113	0.0551	0.1611	0.3868	1.2658	0.0896	1.2666
04	1.7000	1.8633	1.1380	0.4629	0.2470	0.2500	0.2166	2.1154	0.0040	0.1642	1.8898	0.4682	1.2611	5.5468	0.0113	0.0550	0.1621	0.4015	1.2767	0.0879	1.2742
05	1.7000	1.8495	1.1305	0.4629	0.2433	0.2483	0.2170	2.1220	0.0040	0.1627	1.8965	0.4641	1.2575	5.5393	0.0113	0.0550	0.1574	0.4073	1.2696	0.0862	1.2419
06	1.7000	1.8417	1.1412	0.4628	0.2380	0.2472	0.2171	2.1472	0.0040	0.1581	1.8881	0.4672	1.2785	5.5307	0.0113	0.0550	0.1571	0.4125	1.2632	0.0727	1.2059
07	1.7000	1.8780	1.1449	0.4628	0.2366	0.2521	0.2175	2.1882	0.0040	0.1615	1.9429	0.4642	1.2864	5.5378	0.0113	0.0550	0.1651	0.4224	1.2733	0.0644	1.2065
08	1.7000	1.8548	1.1027	0.4628	0.2345	0.2489	0.2173	2.1595	0.0040	0.1572	1.9355	0.4543	1.2618	5.5218	0.0113	0.0550	0.1627	0.4159	1.2587	0.0632	1.1746
09	1.7000	1.8175	1.0930	0.4628	0.2331	0.2438	0.2171	2.1114	0.0040	0.1534	1.8951	0.4453	1.2560	5.5063	0.0113	0.0550	0.1586	0.3956	1.2479	0.0630	1.1524
10	1.7000	1.7954	1.0797	0.4628	0.2326	0.2407	0.2173	2.0690	0.0040	0.1543	1.8807	0.4282	1.2410	5.4969	0.0113	0.0550	0.1547	0.3975	1.2417	0.0610	1.1368
11	1.7000	1.8369	1.1042	0.4628	0.2352	0.2463	0.2177	2.1111	0.0040	0.1588	1.9059	0.4457	1.2399	5.5086	0.0113	0.0550	0.1557	0.4169	1.2606	0.0594	1.1353
12	1.7000	1.8569	1.1386	0.4629	0.2381	0.2491	0.2177	2.1534	0.0040	0.1657	1.9663	0.4631	1.2670	5.5216	0.0113	0.0550	0.1613	0.4287	1.2770	0.0584	1.1824
2024																					
01	1.7000	1.8578	1.1328	0.4629	0.2374	0.2491	0.2175	2.1621	0.0040	0.1648	1.9847	0.4589	1.2689	5.5280	0.0113	0.0550	0.1640	0.4259	1.2746	0.0566	1.1679

* 01.01.2006 tarixinə kimi 1000 valyuta vahidi

** 01.01.2005 tarixindən etibarən 100 valyuta vahidi

Mənbə: Azərbaycan Respublikasının Mərkəzi Bankı

Cədvəl 2.16. Manatın rəsmi orta məzənnəsi (davamı)

İl, ay	Belarus rublu***	Gürcü lirası	Qazaxıstan tenqesi	Qırğız somu	Moldova leyi	Özbək somu**	Rusiya rublu	Tacik somonisi	Türkmən manatı**	Ukrayna qrivnası	Argentina pesosu	Braziliya rialı	Hindistan rupisi	İndoneziya rupiası	Meksika pesosu	Səudiyyə Ərəbistanı rialı	CAR randı	Cənubi Koreya vonu	Yeni Zelandiya dolları	manat				
																				Çexiya kronu	Malayziya Rinqqiti	Çil pesosu	Tayvan dolları	
2018	0.8351	0.6719	0.0049	0.0247	0.1012	0.0209	0.0272	0.1860	0.4857	0.0626	0.0652	0.4688	0.0249	0.0120	0.0885	0.4533	0.1293	0.1547	1.1778	0.0784	0.4217	0.2657	0.0564	
2019	0.8130	0.6050	0.0044	0.0240	0.0968	0.0192	0.0263	0.1784	0.4857	0.0660	0.0364	0.4319	0.0242	0.0120	0.0883	0.4533	0.1178	0.1460	1.1205	0.0742	0.4104	0.2426	0.0550	
2020	0.7001	0.5479	0.0041	0.0221	0.0982	0.0169	0.0237	0.1651	0.4857	0.0633	0.0244	0.3332	0.0230	0.0117	0.0796	0.4530	0.1039	0.1443	1.1054	0.0734	0.4047	0.2151	0.0577	
2021	0.6703	0.5288	0.0040	0.0201	0.0962	0.0160	0.0231	0.1505	0.4857	0.0624	0.0179	0.3158	0.0230	0.0119	0.0839	0.4532	0.1152	0.1487	1.2036	0.0784	0.4104	0.2248	0.0609	
2022	0.6493	0.5854	0.0037	0.0202	0.0902	0.0154	0.0252	0.1548	0.4857	0.0528	0.0134	0.3296	0.0217	0.0115	0.0845	0.4528	0.1043	0.1321	1.0820	0.0730	0.3871	0.1956	0.0572	
01	0.6589	0.5520	0.0039	0.0201	0.0947	0.0157	0.0223	0.1509	0.4857	0.0607	0.0164	0.3062	0.0228	0.0118	0.0829	0.4530	0.1094	0.1422	1.1475	0.0785	0.4060	0.2068	0.0614	
02	0.6522	0.5652	0.0039	0.0201	0.0946	0.0157	0.0217	0.1510	0.4857	0.0595	0.0160	0.3269	0.0227	0.0118	0.0830	0.4531	0.1117	0.1418	1.1344	0.0789	0.4060	0.2104	0.0610	
03	0.6186	0.5251	0.0034	0.0171	0.0923	0.0153	0.0155	0.1462	0.4857	0.0565	0.0156	0.3386	0.0224	0.0119	0.0823	0.4531	0.1130	0.1395	1.1653	0.0750	0.4050	0.2124	0.0600	
04	0.6186	0.5553	0.0037	0.0197	0.0923	0.0151	0.0211	0.1355	0.4857	0.0574	0.0151	0.3593	0.0223	0.0118	0.0847	0.4533	0.1135	0.1378	1.1517	0.0754	0.3988	0.2087	0.0584	
05	0.6186	0.5744	0.0039	0.0205	0.0901	0.0153	0.0263	0.1372	0.4857	0.0574	0.0145	0.3432	0.0220	0.0117	0.0847	0.4532	0.1070	0.1341	1.0901	0.0727	0.3880	0.2005	0.0575	
06	0.6186	0.5770	0.0038	0.0210	0.0891	0.0155	0.0294	0.1478	0.4857	0.0577	0.0139	0.3387	0.0218	0.0116	0.0852	0.4531	0.1078	0.1332	1.0829	0.0728	0.3863	0.1983	0.0574	
07	0.6416	0.5981	0.0036	0.0211	0.0884	0.0156	0.0287	0.1602	0.4857	0.0540	0.0133	0.3170	0.0214	0.0113	0.0829	0.4527	0.1013	0.1301	1.0540	0.0705	0.3830	0.1791	0.0569	
08	0.6735	0.6126	0.0036	0.0207	0.0883	0.0156	0.0280	0.1653	0.4857	0.0464	0.0126	0.3302	0.0214	0.0114	0.0844	0.4525	0.1020	0.1290	1.0668	0.0702	0.3807	0.1884	0.0565	
09	0.6735	0.5971	0.0036	0.0208	0.0878	0.0155	0.0283	0.1658	0.4857	0.0462	0.0119	0.3257	0.0212	0.0113	0.0847	0.4523	0.0969	0.1221	1.0115	0.0687	0.3747	0.1850	0.0545	
10	0.6708	0.6112	0.0036	0.0207	0.0877	0.0153	0.0276	0.1645	0.4857	0.0461	0.0112	0.3224	0.0206	0.0110	0.0850	0.4524	0.0939	0.1192	0.9686	0.0682	0.3622	0.1784	0.0532	
11	0.6731	0.6239	0.0037	0.0202	0.0885	0.0152	0.0278	0.1668	0.4857	0.0461	0.0105	0.3225	0.0208	0.0109	0.0874	0.4523	0.0973	0.1251	1.0315	0.0711	0.3689	0.1853	0.0541	
12	0.6734	0.6334	0.0036	0.0200	0.0880	0.0151	0.0259	0.1668	0.4857	0.0460	0.0099	0.3244	0.0206	0.0109	0.0869	0.4521	0.0984	0.1315	1.0795	0.0742	0.3851	0.1944	0.0554	
2023	0.6350	0.6479	0.0037	0.0194	0.0939	0.0145	0.0202	0.1575	0.4857	0.0461	0.0065	0.3406	0.0206	0.0112	0.0959	0.4531	0.0922	0.1303	1.0448	0.0766	0.3732	0.2030	0.0546	
01	0.6735	0.6362	0.0037	0.0199	0.0893	0.0150	0.0242	0.1658	0.4857	0.0461	0.0094	0.3276	0.0208	0.0112	0.0895	0.4526	0.0996	0.1367	1.0871	0.0763	0.3926	0.2057	0.0558	
02	0.6735	0.6429	0.0038	0.0196	0.0907	0.0150	0.0232	0.1655	0.4857	0.0461	0.0089	0.3291	0.0206	0.0112	0.0913	0.4531	0.0952	0.1334	1.0718	0.0768	0.3895	0.2131	0.0563	
03	0.6735	0.6575	0.0038	0.0195	0.0910	0.0149	0.0223	0.1574	0.4857	0.0460	0.0084	0.3266	0.0207	0.0111	0.0924	0.4528	0.0930	0.1303	1.0561	0.0765	0.3800	0.2097	0.0556	
04	0.6735	0.6737	0.0038	0.0194	0.0939	0.0149	0.0210	0.1560	0.4857	0.0460	0.0079	0.3385	0.0207	0.0114	0.0939	0.4532	0.0936	0.1288	1.0571	0.0796	0.3844	0.2117	0.0556	
05	0.6735	0.6714	0.0038	0.0194	0.0955	0.0149	0.0214	0.1561	0.4857	0.0460	0.0074	0.3416	0.0207	0.0115	0.0958	0.4533	0.0894	0.1281	1.0570	0.0784	0.3762	0.2127	0.0553	
06	0.6735	0.6499	0.0038	0.0194	0.0954	0.0149	0.0205	0.1561	0.4857	0.0460	0.0069	0.3496	0.0207	0.0114	0.0984	0.4532	0.0903	0.1312	1.0425	0.0777	0.3671	0.2125	0.0552	
07	0.6737	0.6550	0.0038	0.0194	0.0948	0.0147	0.0188	0.1559	0.4857	0.0460	0.0064	0.3537	0.0207	0.0113	0.1003	0.4532	0.0932	0.1324	1.0588	0.0786	0.3702	0.2090	0.0545	
08	0.6735	0.6493	0.0038	0.0193	0.0962	0.0143	0.0179	0.1557	0.4857	0.0460	0.0054	0.3468	0.0205	0.0111	0.1000	0.4532	0.0905	0.1286	1.0189	0.0769	0.3688	0.1988	0.0534	
09	0.6735	0.6435	0.0036	0.0193	0.0948	0.0140	0.0176	0.1555	0.4857	0.0460	0.0049	0.3439	0.0205	0.0111	0.0984	0.4532	0.0896	0.1276	1.0084	0.0746	0.3633	0.1921	0.0531	
10	0.5263	0.6326	0.0036	0.0192	0.0938	0.0139	0.0175	0.1555	0.4857	0.0464	0.0049	0.3358	0.0204	0.0108	0.0940	0.4532	0.0891	0.1258	1.0029	0.0731	0.3582	0.1834	0.0526	
11	0.5161	0.6294	0.0037	0.0191	0.0949	0.0138	0.0188	0.1554	0.4857	0.0470	0.0048	0.3470	0.0204	0.0109	0.0978	0.4532	0.0919	0.1301	1.0183	0.0751	0.3627	0.1927	0.0533	
12	0.5158	0.6334	0.0037	0.0191	0.0965	0.0138	0.0187	0.1554	0.4857	0.0458	0.0032	0.3471	0.0204	0.0110	0.0988	0.4532	0.0914	0.1305	1.0584	0.0759	0.3652	0.1941	0.0545	
2024																								
01	0.5183	0.6360	0.0038	0.0190	0.0967	0.0137	0.0190	0.1555	0.4857	0.0449	0.0021	0.3470	0.0205	0.0109	0.0997	0.4533	0.0908	0.1286	1.0524	0.0752	0.3636	0.1874	0.0546	

*** 01.01.2005 tarixindən etibarən 100 valyuta vahidi

Mənbə: Azərbaycan Respublikasının Mərkəzi Bankı

Cədvəl 2.16.1. Əsas ticarət tərəfdaşı olan ölkələrin valyutalarının manata qarşı dəyişimi, (ilin əvvəlinə nəzərən %-lə)

Tarix	ABŞ dolları	Avro	İngiltərə funt sterlinqi	Türkiyə lirası	Rusiya rublu	Ukrayna qıvnası	Gürcüstan larisı	İran rialı	Qazaxıstan tengəsi	Yaponiya yeni	İsrail shekeli	Çin yuanı	Belarus rublu	Cənubi Koreya vonu	İsveçrə frankı
2020	0.0	9.5	2.5	-24.3	-15.1	-16.1	-11.8	0.0	-8.3	5.2	7.0	7.3	-17.6	7.2	10.7
2021	0.0	-7.1	-1.0	-42.1	0.3	3.5	6.0	0.0	-3.8	-8.8	3.7	2.7	1.1	-7.5	-3.5
2022															
01	0.0	0.1	1.9	-1.0	-3.3	-2.9	0.6	0.0	0.0	-0.9	-0.1	0.2	-1.9	-1.0	0.2
02	0.0	0.3	1.7	-2.1	-5.7	-4.9	3.0	0.0	-0.2	-1.2	-2.5	0.4	-2.9	-1.3	-0.2
03	0.0	-2.4	-1.0	-8.4	-32.5	-9.7	-4.3	0.0	-12.9	-3.4	-3.4	0.4	-7.9	-2.9	-1.0
04	0.0	-4.2	-2.5	-9.3	-8.2	-8.2	1.2	0.0	-4.2	-9.7	-3.2	-0.8	-7.9	-4.1	-2.4
05	0.0	-6.5	-6.5	-14.2	14.0	-8.2	4.7	0.0	1.0	-11.7	-7.1	-5.1	-7.9	-6.7	-5.9
06	0.0	-6.4	-7.1	-21.6	27.8	-7.8	5.1	0.0	-2.1	-14.9	-8.0	-4.9	-7.9	-7.3	-5.0
07	0.0	-9.8	-9.8	-23.4	24.5	-13.6	9.0	0.0	-8.6	-16.5	-9.5	-5.4	-4.5	-9.5	-4.9
08	0.0	-10.4	-9.8	-26.0	21.5	-25.7	11.6	0.0	-7.6	-15.7	-4.8	-6.3	0.2	-10.2	-3.7
09	0.0	-12.3	-14.6	-27.1	22.7	-26.1	8.8	0.0	-8.1	-20.3	-9.0	-9.2	0.2	-15.0	-5.4
10	0.0	-13.0	-15.2	-28.2	19.7	-26.3	11.4	0.0	-7.9	-22.5	-11.5	-11.4	-0.2	-17.0	-7.4
11	0.0	-9.8	-11.8	-28.3	20.7	-26.2	13.7	0.0	-5.6	-19.9	-9.9	-11.2	0.2	-12.9	-4.7
12	0.0	-6.4	-8.5	-28.5	12.3	-26.4	15.4	0.0	-6.9	-15.6	-9.2	-8.8	0.2	-8.5	-1.3
2023															
01	0.0	1.7	0.3	-0.7	-6.3	0.2	0.5	0.0	1.9	3.3	0.2	2.6	0.0	4.0	0.9
02	0.0	1.2	-0.7	-1.0	-10.3	0.2	1.5	0.0	3.8	1.7	-2.2	2.2	0.0	1.4	0.8
03	0.0	0.8	-0.6	-1.7	-13.6	0.0	3.8	0.0	4.3	0.5	-5.0	1.3	0.0	-0.9	0.5
04	0.0	3.5	2.2	-3.5	-18.8	0.1	6.4	0.0	3.6	1.1	-5.0	1.5	0.0	-2.1	3.6
05	0.0	2.8	2.5	-5.5	-17.1	0.0	6.0	0.0	4.8	-1.4	-5.8	0.0	0.0	-2.6	4.0
06	0.0	2.3	3.7	-20.2	-20.9	0.0	2.6	0.0	4.7	-4.3	-5.2	-2.3	0.0	-0.2	3.6
07	0.0	4.4	5.7	-29.3	-27.1	0.0	3.4	0.0	4.9	-4.2	-5.8	-2.8	0.0	0.7	6.6
08	0.0	3.1	4.3	-30.6	-30.9	0.0	2.5	0.0	3.4	-6.8	-7.8	-3.7	0.0	-2.2	6.1
09	0.0	1.0	2.0	-30.9	-32.0	0.0	1.6	0.0	-0.1	-8.5	-9.6	-4.3	0.0	-2.9	3.9
10	0.0	-0.2	0.0	-33.1	-32.4	0.9	-0.1	0.0	-1.6	-9.8	-13.1	-4.4	-21.9	-4.3	3.1
11	0.0	2.1	2.0	-34.9	-27.5	2.1	-0.6	0.0	1.6	-9.9	-9.6	-3.4	-23.4	-1.0	4.5
12	0.0	3.2	4.0	-35.9	-27.7	-0.4	0.0	0.0	2.0	-6.2	-6.0	-2.2	-23.4	-0.7	7.8
2024															
01	0.0	0.0	0.4	-3.1	1.7	-2.0	0.4	0.0	1.8	-1.2	-0.9	-0.3	0.5	-1.4	0.9

Qeyd: Valyuta məzənnələri aylıq orta götürülmüşdür

Mənbə: Azərbaycan Respublikasının Mərkəzi Bankı

3. Maliyyə bazarı

Cədvəl 3.1. Mərkəzi Bankın monetar əməliyyatlarının həcmi və faiz dərəcələri (dövrün sonuna)

Tarix	Notlar					Repo hərrac 7 gün		Əks Repo hərrac 7 gün		Əks Repo 1 gün		Depozit 1 gün		Yenidən maliyyələşdirmə	
	28 günlük notlar üzrə % dərəcəsi	84 günlük not % dərəcəsi	168 günlük not % dərəcəsi	252 günlük not % dərəcəsi	Həcm, mln. manat	Faiz dərəcəsi	Həcm, mln. manat	Faiz dərəcəsi	Həcm, mln. manat	Faiz dəhlizinin yuxarı həddi	Həcm, manat	Faiz dəhlizinin aşağı həddi	Həcm, mln. manat	Uçot faiz dərəcəsi	Həcm, mln. manat
2017	14.29	0.0	0.0	0.0	925.6	-	-	-	-	18.00	-	-	-	15.00	923.7
2018	9.34	-	-	-	1,008.3	-	-	-	-	11.75	-	-	-	9.75	726.6
2019	5.76	-	-	-	700.0	-	-	-	-	9.25	-	-	-	7.50	681.7
2020	5.76	-	-	-	650.0	-	-	-	-	6.75	-	-	-	6.25	1,025.5
2021	6.01	-	-	-	200.0	-	-	-	-	8.25	-	-	-	7.25	977.0
2022	6.17	6.2	8.0	8.4	1,338.6					9.25	-	6.25	476.5	8.25	835.4
2023	7.11	7.2	7.5	7.5	1,320.1					9.00	-	6.50	1,174.8	8.00	664.2
01	6.71	8.0	8.6	9.3	1,401.1	-	-	-	-	9.50	-	6.75	483.0	8.50	833.3
02	-	8.0	8.6	9.3	1,026.1	-	-	-	-	9.50	-	6.75	704.0	8.50	832.4
03	-	8.0	8.6	9.3	885.0	-	-	-	-	9.75	-	7.00	662.3	8.75	736.5
04	6.60	7.3	8.1	8.8	870.0	-	-	-	-	9.75	-	7.00	669.3	8.75	726.2
05	7.93	8.2	8.9	9.4	1,199.9	-	-	-	-	10.00	-	7.50	608.9	9.00	724.9
06	5.89	7.3	8.3	8.9	1,334.9	-	-	-	-	10.00	-	7.50	58.0	9.00	724.9
07	6.95	9.2	8.7	9.9	1,563.4	-	-	-	-	10.00	-	7.50	655.0	9.00	736.8
08	8.20	8.0	8.5	9.0	1,543.4	-	-	-	-	10.00	-	7.50	940.4	9.00	736.8
09	8.03	8.1	8.1	8.5	1,610.4	-	-	-	-	10.00	-	7.50	1,528.5	9.00	731.1
10	-	8.2	8.1	8.2	1,518.4	-	-	-	-	10.00	-	7.50	1,888.6	9.00	725.5
11	7.86	8.2	7.7	7.8	1,383.5	-	-	-	-	9.50	100.0	7.00	2,314.8	8.50	678.1
12	7.11	7.2	7.5	7.5	1,320.1	-	-	-	-	9.00	-	6.50	1,174.8	8.00	664.2
2024															
01	6.60	6.8	6.7	7.1	1,182.3	-	-	-	-	9.00	-	6.50	1,067.8	8.00	658.6

Mənbə: Azərbaycan Respublikasının Mərkəzi Bankı

Cədvəl 3.2. Müddətli depozit və kreditlər üzrə orta faiz dərəcələri

Tarix	Müddətli depozit və əmanətlər üzrə										Verilmiş kreditlər üzrə			
	Orta faiz dərəcəsi	Hüquqi şəxslər	Fiziki şəxslər	1 aya qədər	1 aydan 3 aya qədər	3 aydan 6 aya qədər	6 aydan 9 aya qədər	9 aydan 1 ilə qədər	1 ilə 5 ilə qədər	5 ilə 11.58	Orta faiz dərəcəsi	Hüquqi şəxslər	Fiziki şəxslər	1 aya qədər
01/01/2020														
Manatla	9.27	4.71	9.68	7.77	3.02	4.90	5.97	9.37	9.35	11.58	13.92	8.80	16.63	10.29
Xarici valyuta ilə	1.84	1.10	2.40	0.20	1.00	0.81	1.00	1.46	2.59	4.56	5.90	5.33	8.01	5.87
01/01/2021														
Manatla	8.62	5.92	9.00	7.39	4.75	8.92	5.73	8.59	8.82	8.99	13.69	9.27	16.09	10.18
Xarici valyuta ilə	1.71	1.05	2.15	0.13	1.14	0.89	0.88	1.03	1.99	4.39	5.21	4.98	6.53	5.27
01/01/2022														
Manatla	8.59	5.32	9.11	5.20	4.27	4.63	6.48	8.80	8.42	10.13	14.33	9.98	16.44	11.05
Xarici valyuta ilə	1.48	0.99	1.81	3.67	1.05	0.44	0.63	1.04	1.64	3.67	4.80	4.71	5.45	6.34
01/01/2023														
Manatla	8.60	5.12	9.28	4.16	2.48	4.91	3.89	9.02	8.54	9.74	14.13	9.99	16.04	9.41
Xarici valyuta ilə	1.41	0.91	1.79	0.49	2.41	2.68	0.64	1.17	1.40	4.50	4.85	4.78	5.26	6.96
01/02/2023														
Manatla	8.61	5.32	9.26	4.12	3.15	5.49	4.19	9.03	8.49	9.69	14.24	9.98	16.15	13.27
Xarici valyuta ilə	1.43	0.91	1.82	1.13	2.36	2.63	1.11	1.17	1.42	4.42	4.82	4.77	5.13	7.11
01/03/2023														
Manatla	8.54	5.14	9.28	8.35	3.79	2.64	4.29	9.01	8.52	9.36	14.26	9.98	16.14	13.22
Xarici valyuta ilə	1.50	1.14	1.80	4.60	2.35	2.61	1.12	1.37	1.43	4.38	4.81	4.76	5.13	7.09
01/04/2023														
Manatla	8.52	5.10	9.30	9.05	3.36	2.66	4.34	8.92	8.63	9.39	14.27	10.07	16.09	10.41
Xarici valyuta ilə	1.57	1.25	1.84	4.82	2.08	2.81	2.81	1.49	1.50	4.10	4.78	4.74	5.04	6.56
01/05/2023														
Manatla	8.51	5.21	9.29	3.71	3.73	3.15	5.29	8.84	8.60	9.37	14.28	10.13	16.05	9.88
Xarici valyuta ilə	1.60	1.29	1.86	0.91	2.51	2.88	2.78	1.55	1.50	4.01	4.77	4.73	5.03	6.56
01/06/2023														
Manatla	8.45	5.31	9.26	3.66	3.74	3.25	5.27	8.67	8.63	9.46	14.32	10.11	16.10	11.96
Xarici valyuta ilə	1.64	1.36	1.87	0.80	3.01	2.56	3.31	1.59	1.55	3.93	4.87	4.85	5.03	6.54
01/07/2023														
Manatla	8.39	5.43	9.22	3.72	4.07	3.84	6.16	8.57	8.58	9.41	14.28	10.13	16.06	11.48
Xarici valyuta ilə	1.78	1.67	1.89	0.82	2.96	1.38	3.27	1.68	1.78	3.82	4.96	4.95	5.07	6.76
01/08/2023														
Manatla	8.38	5.48	9.24	4.09	3.48	3.90	6.13	8.54	8.64	9.08	14.27	10.14	15.99	13.26
Xarici valyuta ilə	1.87	1.84	1.90	0.70	2.81	2.92	1.08	1.71	1.92	3.82	5.00	4.98	5.30	6.73
01/09/2023														
Manatla	8.36	5.62	9.25	3.93	3.28	4.99	4.96	8.52	8.65	9.06	14.29	10.15	15.99	13.03
Xarici valyuta ilə	1.89	1.85	1.92	1.29	2.10	2.95	1.07	1.74	1.93	3.77	5.00	4.97	5.28	6.59
01/10/2023														
Manatla	8.33	5.60	9.26	2.88	3.97	4.64	4.97	8.50	8.67	9.05	14.29	10.15	15.98	12.24
Xarici valyuta ilə	1.95	1.92	1.97	1.71	2.83	2.84	0.76	1.81	1.99	3.76	5.06	5.05	5.17	6.44
01/11/2023														
Manatla	8.21	5.63	9.21	4.19	4.28	4.50	4.86	8.44	8.66	8.08	14.38	10.18	16.06	12.18
Xarici valyuta ilə	1.96	1.89	2.02	1.89	1.87	2.93	0.72	1.86	1.98	3.88	5.13	5.16	4.78	6.84
01/12/2023														
Manatla	8.22	5.66	9.23	4.79	4.49	4.69	4.86	8.44	8.71	8.12	14.34	10.17	16.01	11.91
Xarici valyuta ilə	1.97	1.91	2.04	0.98	1.67	1.86	1.40	1.86	2.03	3.90	5.16	5.19	4.76	6.96
01/01/2024														
Manatla	8.19	5.63	9.26	3.77	4.12	5.02	4.81	8.36	8.76	8.09	14.31	10.14	16.00	6.67
Xarici valyuta ilə	2.00	1.92	2.08	1.93	2.30	3.32	1.96	1.80	2.05	3.68	5.12	5.16	4.67	6.76
01/02/2024														
Manatla	8.33	5.72	9.29	4.80	4.51	6.17	5.80	8.38	8.69	8.08	14.38	10.14	16.08	11.69
Xarici valyuta ilə	2.38	2.43	2.32	1.91	2.31	3.06	1.92	1.85	2.56	5.29	5.30	5.35	4.66	6.59

Mənbə: Azərbaycan Respublikasının Mərkəzi Bankı

Cədvəl 3.2. Müddətli depozit və kreditlər üzrə orta faiz dərəcələri (davamı)

Tarix	Verilmiş kreditlər üzrə								Banklararası kreditlər üzrə					
	1 aydan 3 aya qədər	3 aydan 6 aya qədər	6 aydan 9 aya qədər	9 aydan 1 ilə qədər	1 ilən 3 ilə qədər	3 ilən 5 ilə qədər	5 ilən 10 ilə qədər	10 ilən artıq	Orta faiz dərəcəsi	30 günədə k	30-90 günlük	90-180 günlük	180- 360 günlük	1 ilən yuxarı
01/01/2020														
Manatla	10.96	12.68	14.93	17.54	17.95	17.17	6.11	6.97	8.97	-	-	-	9.07	7.18
Xarici valyuta ilə	8.49	2.58	7.25	5.56	6.59	6.51	5.26	7.83	3.67	-	-	2.50	4.54	3.57
01/01/2021														
Manatla	12.49	11.19	12.60	16.82	16.81	17.74	6.76	6.95	7.19	6.01	-	-	7.58	6.85
Xarici valyuta ilə	8.32	6.20	6.53	5.64	4.82	5.50	4.74	5.25	4.92	-	-	4.50	-	5.00
01/01/2022														
Manatla	11.58	11.67	11.70	16.37	17.07	18.10	7.48	6.96	8.44	-	-	-	7.49	9.31
Xarici valyuta ilə	5.50	5.31	5.28	4.60	4.75	4.81	4.77	5.21	4.50	-	1.85	-	-	5.00
01/01/2023														
Manatla	13.40	11.58	11.13	13.10	16.95	17.59	8.10	6.64	8.70	-	-	6.00	8.33	9.31
Xarici valyuta ilə	5.76	5.83	5.13	5.19	5.19	4.64	4.60	4.60	4.36	7.25	-	-	2.19	3.92
01/02/2023														
Manatla	13.43	11.70	11.12	13.07	16.93	17.62	8.38	6.96	8.70	-	-	6.00	8.33	9.31
Xarici valyuta ilə	5.68	5.91	5.11	5.25	5.10	4.61	4.59	4.53	5.04	6.80	-	3.00	2.40	4.69
01/03/2023														
Manatla	12.88	11.31	10.98	13.14	16.96	17.64	8.49	6.97	8.83	-	8.10	7.19	8.79	9.31
Xarici valyuta ilə	5.77	5.81	5.07	5.26	5.16	4.61	4.55	4.48	5.29	7.36	-	3.00	2.40	4.69
01/04/2023														
Manatla	12.96	11.39	10.81	13.33	16.98	17.61	8.59	6.94	8.18	4.00	8.10	7.60	8.79	9.31
Xarici valyuta ilə	5.79	5.62	5.49	5.06	5.13	4.60	4.55	4.44	5.33	7.10	-	3.00	2.40	4.69
01/05/2023														
Manatla	11.05	11.36	10.64	13.59	16.91	17.60	8.72	6.93	7.55	4.00	7.13	7.60	8.87	9.31
Xarici valyuta ilə	3.34	5.62	5.70	5.00	5.17	4.60	4.54	4.44	5.12	5.21	-	3.00	2.77	5.56
01/06/2023														
Manatla	10.96	11.37	10.34	13.73	16.86	17.68	8.73	6.90	8.19	4.25	6.15	7.60	8.79	9.32
Xarici valyuta ilə	4.64	5.51	5.98	5.15	5.69	4.62	4.53	4.43	5.49	6.68	-	3.00	2.77	5.56
01/07/2023														
Manatla	10.39	11.31	10.47	13.77	16.78	17.64	8.86	6.92	8.97	-	6.15	9.52	8.79	9.32
Xarici valyuta ilə	4.60	5.60	6.05	5.18	5.65	4.62	4.84	4.44	5.77	7.25	7.00	3.00	3.02	5.68
01/08/2023														
Manatla	9.06	11.25	10.09	14.35	16.56	17.62	8.91	6.92	9.05	-	7.00	9.52	8.79	9.36
Xarici valyuta ilə	4.27	5.59	6.15	5.34	8.47	4.04	3.57	4.43	5.94	8.00	7.25	-	3.69	5.93
01/09/2023														
Manatla	9.91	11.28	10.10	14.43	16.47	17.65	9.07	6.92	9.08	-	7.00	9.52	8.87	9.36
Xarici valyuta ilə	4.20	5.62	6.27	5.26	8.41	4.04	3.56	4.43	6.85	11.38	7.25	-	3.69	5.90
01/10/2023														
Manatla	10.61	11.05	10.17	14.48	16.34	17.65	9.16	6.94	9.50	-	7.00	10.34	9.00	9.80
Xarici valyuta ilə	3.65	5.29	5.87	5.34	8.36	4.17	3.75	4.42	6.07	11.85	7.25	-	3.69	5.89
01/11/2023														
Manatla	12.41	10.14	10.02	14.59	16.29	17.72	9.27	6.97	9.77	-	-	10.14	9.00	9.80
Xarici valyuta ilə	3.19	5.22	5.52	5.45	8.44	4.13	4.28	4.42	6.43	13.70	-	-	5.81	5.97
01/12/2023														
Manatla	11.49	10.13	10.17	14.58	16.30	17.73	9.17	6.94	9.65	-	-	9.75	9.00	9.80
Xarici valyuta ilə	3.27	5.54	5.60	5.50	5.78	4.68	5.29	4.41	6.25	14.00	3.00	-	6.26	5.98
01/01/2024														
Manatla	11.30	9.90	10.20	14.54	16.39	17.66	9.13	7.00	9.64	-	-	9.75	9.00	9.80
Xarici valyuta ilə	3.27	5.46	5.56	5.54	5.78	4.68	5.21	4.40	6.92	14.40	3.00	-	7.08	5.98
01/02/2024														
Manatla	11.51	10.56	10.70	14.62	16.37	17.73	9.18	6.99	9.64	-	-	9.75	9.00	9.80
Xarici valyuta ilə	3.28	5.73	5.34	5.51	5.79	5.03	5.45	4.41	7.19	15.00	6.75	-	6.97	6.05

Mənbə: Azərbaycan Respublikasının Mərkəzi Bankı

3.2.1. Yeni cəlb olunmuş müddətli depozit və yeni verilmiş kreditlər üzrə orta faiz dərəcələri

Tarix	Müddətli depozit və əmanətlər üzrə orta faiz dərəcəsi	Verilmiş kreditlər üzrə orta faiz dərəcəsi
01/01/2020		
Manatla	8.35	14.67
Xarici valyuta ilə	1.45	5.00
01/01/2021		
Manatla	8.24	15.65
Xarici valyuta ilə	1.15	3.43
01/01/2022		
Manatla	9.07	16.43
Xarici valyuta ilə	1.35	5.06
01/01/2023		
Manatla	8.35	15.85
Xarici valyuta ilə	1.79	4.69
01/02/2023		
Manatla	7.80	16.43
Xarici valyuta ilə	2.49	4.86
01/03/2023		
Manatla	7.51	16.81
Xarici valyuta ilə	2.02	4.91
01/04/2023		
Manatla	7.84	15.99
Xarici valyuta ilə	1.67	5.26
01/05/2023		
Manatla	7.72	15.92
Xarici valyuta ilə	2.34	4.92
01/06/2023		
Manatla	7.94	15.49
Xarici valyuta ilə	1.48	5.34
01/07/2023		
Manatla	7.51	15.68
Xarici valyuta ilə	1.83	6.05
01/08/2023		
Manatla	7.96	15.31
Xarici valyuta ilə	2.06	5.57
01/09/2023		
Manatla	7.70	15.79
Xarici valyuta ilə	2.39	5.18
01/10/2023		
Manatla	8.16	16.09
Xarici valyuta ilə	1.49	5.33
01/11/2023		
Manatla	7.31	15.79
Xarici valyuta ilə	1.67	6.33
01/12/2023		
Manatla	8.27	15.41
Xarici valyuta ilə	2.69	5.76
01/01/2024		
Manatla	7.34	15.14
Xarici valyuta ilə	2.17	5.07
01/02/2024		
Manatla	8.16	16.00
Xarici valyuta ilə	4.16	6.66

Mənbə: Azərbaycan Respublikasının Mərkəzi Bank

Cədvəl 3.3. Dövlət istiqrazları

Hərracın tarixi	Dİ-lərin dövlət qeydiyyat nömrəsi	Tədavül müddəti (gün)	Ödəmə tarixi	Nominal üzrə (mln. manat)			Gəlirlilik (%)			Auksionda iştirakçıların sayı
				Emissiyanın həcmi	Təqdim olunmuş sifarişlərin həcmi	Yerləşdirilmiş həcm	min.	maks.	orta ölçülmüş	
27/12/2022	AZ0105003997	728	24/12/2024	150.00	137.46	60.00		9.99	9.26	23
29/12/2022	AZ0104102014	306	31/10/2023	500.00	683.13	500.00		4.50	4.50	24
17/01/2023	AZ0201040018	728	14/01/2025	50.00	136.29	50.00		9.27	9.15	17
24/01/2023	AZ0101030010	364	23/01/2024	50.00	167.43	50.00		7.92	7.54	20
31/01/2023	AZ0201040026	1092	27/01/2026	50.00	149.78	50.00		9.99	9.72	22
07/02/2023	AZ0101030028	364	02/06/2024	50.00	199.91	50.00		7.75	6.97	25
14/02/2023	AZ0201040034	1092	02/10/2026	40.00	120.73	60.00		9.99	9.87	17
21/02/2023	AZ0201040042	728	18/02/2025	40.00	144.64	47.05		9.15	9.04	26
28/02/2023	AZ0201040059	1092	24/02/2026	40.00	116.76	40.00		9.69	9.50	22
07/03/2023	AZ0101030036	364	03/05/2024	70.00	273.95	70.00		6.56	6.52	27
14/03/2023	AZ0201040067	1092	03/10/2026	40.00	142.23	40.00		9.34	9.11	28
04/04/2023	AZ0101030044	364	04/02/2024	50.00	219.36	75.00		6.00	5.70	17
11/04/2023	AZ0201040083	1092	04/07/2026	40.00	181.72	60.00		8.75	8.37	25
18/04/2023	AZ0201040091	728	15/04/2025	30.00	137.91	45.00		7.24	7.16	21
25/04/2023	AZ0201040109	1092	21/04/2026	50.00	153.47	50.00		8.20	8.00	23
02/05/2023	AZ0201040117	728	29/04/2025	30/00	131/14	45.00		7.07	6.98	18
16/05/2023	AZ0201040125	1820	05/09/2028	20/00	90/86	20/00		9.15	8.71	20
23/05/2023	AZ0201040133	728	20/05/2025	30/00	133/66	45.00		7.30	7.19	14
30/05/2023	AZ0201040109	1092	21/04/2026	50/00	82/99	45.26		9.32	8/44	16
06/06/2023	AZ0101030051	364	06/04/2024	40.00	164.17	60.00		6.49	6.22	15
13/06/2023	AZ0201040141	1820	06/06/2028	50.00	118.08	50.00		10.15	9.69	21
20/06/2023	AZ0201040158	728	17/06/2025	60.00	209.34	60.00		8.25	7.80	20
24/06/2023	AZ0201040109	1092	21/04/2026	55.00	186.64	55.00		9.16	8.82	23
04/07/2023	AZ0201040166	1092	30/06/2026	60.00	177.92	90.00		9.90	9.22	24
18/07/2023	AZ0201040182	728	15/07/2025	60.00	195.86	90.00		8.98	8.38	25
25/07/2023	AZ0201040109	1092	21/04/2026	55.00	191.03	82.50		9.75	9.42	32
01/08/2023	AZ0101030069	364	30/07/2024	50.00	143.49	75.00		6.98	6.50	13
08/08/2023	AZ0201040190	1092	08/04/2026	90.00	399.42	135.00		9.00	8.77	36
15/08/2023	AZ0201040208	728	08/12/2025	80.00	345.31	120.00		8.25	8.05	30
22/08/2023	AZ0201040109	1092	21/04/2026	55.00	216.23	82.50		8.48	8.27	31
29/08/2023	AZ0201040216	1092	25/08/2026	40.00	198.84	60.00		8.38	8.26	33
05/09/2023	AZ0101030077	364	09/03/2024	70.00	226.58	105.00		7.20	6.26	12
05/09/2023	AZ0201040224	728	09/02/2025	65.00	224.34	97.50		8.00	7.48	25
12/09/2023	AZ0201040232	1092	09/08/2026	80.00	212.25	120.00		8.38	8.16	26
19/09/2023	AZ0201040240	728	16/09/2025	90.00	198.07	135.00		8.19	8.04	24
26/09/2023	AZ0201040109	1092	21/04/2026	55.00	141.63	55.00		8.04	7.87	23
03/10/2023	AZ0101030085	364	10/01/2024	80.00	247.90	80.00		7.99	7.61	13
10/10/2023	AZ0201040257	1092	10/06/2026	90.00	170.66	90.00		8.59	8.22	25
17/10/2023	AZ0201040265	728	14/10/2025	90.00	211.43	135.00		8.40	8.22	25
24/10/2023	AZ0101030093	364	22/10/2024	80.00	227.85	120.00		8.00	7.90	19
31/10/2023	AZ0201040109	1092	21/04/2026	55.00	110.22	82.50		8.98	8.31	14
07/11/2023	AZ0201040273	1092	11/03/2026	90.00	216.78	90.00		8.45	8.35	22
14/11/2023	AZ0201040281	728	11/11/2025	90.00	247.31	90.00		8.20	8.02	26
21/11/2023	AZ0101030101	364	19/11/2024	90.00	240.32	135.00		8.05	7.93	20
12/12/2023	AZ0201040315	1092	12/08/2026	100.00	362.52	150.00		6.20	6.20	21
19/12/2023	AZ0101030119	364	17/12/2024	150.00	350.99	161.91		6.00	6.00	13
19/12/2023	AZ0201040323	728	16/12/2025	100.00	166.41	100.67		6.11	6.11	18
21/12/2023	AZ0201040331	1092	17/12/2026	150.00	258.03	207.19		6.30	6.30	10
28/12/2023	AZ0101030127	364	26/12/2024	150.00	335.30	137.70		6.00	5.99	19
15/01/2024	AZ0101060017	364	13/01/2025	100.00	148.54	89.02		7.08	6.78	12
30/01/2024	AZ0201070023	1092	26/01/2027	100.00	107.88	100.00		8.70	7.90	24

Mənbə: Bakı Fond Birjası

Cədvəl 3.4. Mərkəzi Bankın qısamüddətli notları

Hərracın tarixi	Notların dövlət qeydiyyat nömrəsi	Tədavül müddəti (gün)	Ödəmə tarixi	Nominal üzrə (mln. manat)				Gəlirlilik (%)			Auktsionda iştirakçıların sayı
				Emissiyanın həcmi	Təqdim olunmuş sifarişlərin həcmi	Auktsionda yerləşdirilmiş həcm	Hərracdankənar əməliyyatlar	min.	maks.	orta ölçülmüş	
31.08.2023	AZ2146024701	84	23.11.2023	20.00	50.05	20.00	0.00	8.00	8.00	8.00	1
31.08.2023	AZ2148024709	252	09.05.2024	20.00	54.31	20.00	0.00	9.00	9.00	9.00	2
01.09.2023	AZ2144024703	7	08.09.2023	30.00	12.50	12.50	0.00	7.90	8.50	8.21	5
06.09.2023	AZ2150024704	28	04.10.2023	20.00	17.07	17.07	0.00	8.00	8.50	8.16	5
06.09.2023	AZ2152024702	168	21.02.2024	20.00	31.15	20.00	0.00	8.25	8.30	8.29	4
07.09.2023	AZ2151024703	84	30.11.2023	20.00	21.36	20.00	0.00	7.95	8.37	8.24	6
07.09.2023	AZ2153024701	252	16.05.2024	20.00	39.27	20.00	0.00	8.79	8.90	8.86	4
08.09.2023	AZ2149024708	7	15.09.2023	20.00	20.11	20.00	0.00	8.00	8.80	8.33	5
13.09.2023	AZ2154024700	28	11.10.2023	20.00	38.29	20.00	0.00	8.03	8.03	8.03	1
13.09.2023	AZ2156024708	168	28.02.2024	20.00	74.25	20.00	0.00	8.17	8.20	8.20	3
14.09.2023	AZ2155024709	84	07.12.2023	20.00	30.77	20.00	0.00	8.20	8.21	8.21	2
14.09.2023	AZ2157024707	252	23.05.2024	20.00	57.24	20.00	0.00	8.56	8.65	8.57	3
20.09.2023	AZ2160024702	168	06.03.2024	20.00	56.16	20.00	0.00	8.05	8.05	8.05	2
21.09.2023	AZ2161024701	252	30.05.2024	20.00	59.06	20.00	0.00	8.45	8.49	8.49	4
27.09.2023	AZ2164024708	168	13.03.2024	20.00	43.06	20.00	0.00	8.05	8.05	8.05	2
28.09.2023	AZ2163024709	84	21.12.2023	20.00	32.51	20.00	0.00	8.10	8.15	8.13	2
28.09.2023	AZ2165024707	252	06.06.2024	20.00	43.06	20.00	0.00	8.39	8.48	8.46	6
04.10.2023	AZ2168024704	168	20.03.2024	20.00	55.13	20.00	0.00	8.00	8.19	8.16	5
05.10.2023	AZ2167024705	84	28.12.2023	20.00	33.59	20.00	0.00	8.10	8.13	8.11	3
05.10.2023	AZ2169024703	252	13.06.2024	20.00	43.16	20.00	0.00	8.35	8.38	8.36	2
11.10.2023	AZ2172024708	168	27.03.2024	20.00	55.47	20.00	0.00	8.05	8.20	8.17	4
12.10.2023	AZ2171024709	84	04.01.2024	20.00	25.03	20.00	0.00	8.10	8.19	8.17	4
12.10.2023	AZ2173024707	252	20.06.2024	20.00	55.47	20.00	0.00	8.30	8.35	8.34	6
19.10.2023	AZ2175024705	84	11.01.2024	20.00	42.39	20.00	0.00	8.15	8.15	8.15	3
19.10.2023	AZ2177024703	252	27.06.2024	20.00	36.61	20.00	0.00	8.28	8.28	8.28	1
25.10.2023	AZ2178024702	168	10.04.2024	20.00	33.19	20.00	0.00	8.05	8.15	8.09	4
26.10.2023	AZ2179024701	252	04.07.2024	20.00	41.21	20.00	0.00	8.19	8.23	8.21	4
02.11.2023	AZ2181024707	252	11.07.2024	20.00	32.71	20.00	0.00	7.80	8.10	8.02	6
15.11.2023	AZ2182024706	168	01.05.2024	20.00	50.36	20.00	0.00	7.68	7.68	7.68	5
16.11.2023	AZ2183024705	252	25.07.2024	20.00	57.27	20.00	0.00	7.75	7.85	7.84	7
22.11.2023	AZ2184024704	168	08.05.2024	20.00	28.44	20.00	0.00	7.60	7.70	7.67	7
23.11.2023	AZ2185024703	252	01.08.2024	20.00	33.07	20.00	0.00	7.80	7.84	7.82	8
29.11.2023	AZ2186024702	28	27.12.2023	20.00	38.09	20.00	0.00	7.40	7.98	7.86	6
06.12.2023	AZ2188024700	168	22.05.2024	20.00	28.45	20.00	0.00	7.60	7.80	7.72	7
07.12.2023	AZ2189024709	252	15.08.2024	20.00	23.49	20.00	0.00	7.60	7.90	7.82	7
13.12.2023	AZ2190024706	28	10.01.2024	20.00	41.60	20.00	0.00	7.00	7.85	7.76	6
14.12.2023	AZ2191024705	84	07.03.2024	20.00	36.77	20.00	0.00	7.50	8.00	7.87	6
20.12.2023	AZ2192024704	168	05.06.2024	20.00	37.62	20.00	0.00	7.00	7.65	7.54	8
21.12.2023	AZ2193024703	252	29.08.2024	20.00	37.67	20.00	0.00	7.50	7.50	7.50	7
27.12.2023	AZ2194024702	28	24.01.2024	20.00	55.16	20.00	0.00	7.10	7.11	7.11	6
28.12.2023	AZ2195024701	84	21.03.2024	20.00	43.27	20.00	0.00	7.00	7.39	7.23	6
10.01.2024	AZ2196024700	28	07.02.2024	20.00	69.00	20.00	0.00	6.90	6.97	6.94	8
11.01.2024	AZ2197024709	84	04.04.2024	20.00	47.20	20.00	0.00	6.95	7.00	6.97	6
17.01.2024	AZ2198024708	168	03.07.2024	20.00	70.20	20.00	0.00	6.95	7.19	7.11	10
18.01.2024	AZ2199024707	252	26.09.2024	20.00	88.70	20.00	0.00	7.07	7.13	7.08	9
24.01.2024	AZ2200024704	28	21.02.2024	20.00	45.50	20.00	0.00	6.80	6.80	6.80	8
25.01.2024	AZ2201024703	84	18.04.2024	20.00	83.40	20.00	0.00	6.78	6.80	6.80	10
31.01.2024	AZ2202024702	28	28.02.2024	30.00	40.50	30.00	0.00	6.60	6.60	6.60	6
31.01.2024	AZ2206024708	168	17.07.2024	30.00	70.40	30.00	0.00	6.70	6.79	6.71	9

Mənbə: Azərbaycan Respublikasının Mərkəzi Bankı

Cədvəl 3.5. Qiymətli kağızlar bazarı üzrə əsas göstəricilər

İl, ay	Nominal üzrə dövriyyədəki həcm (mln. manat)			Dövretmə müddəti (gün)			DQK bazarında payı, %	
	Cəmi	Dİ	AMB-in notları	Cəmi	Dİ	AMB-in notları	Dİ	AMB-in notları
2014	227.3	200.3	27.0	644.0	728.0	21.0	88.1	11.9
2015	122.6	122.6	0.0	1021.5	1021.5	-	100.0	0.0
2016	387.1	277.4	109.6	289.8	398.3	15.0	71.7	28.3
2017	1665.4	739.8	925.6	184.4	398.8	13.0	44.4	55.6
2018	1989.2	980.9	1008.3	308.1	613.9	10.5	49.3	50.7
2019	1841.3	1141.3	700.0	443.8	706.7	15.2	62.0	38.0
2020	2362.2	1712.2	650.0	521.8	713.4	17.1	72.5	27.5
2021	2700.2	2500.2	200.0	840.4	906.7	12.0	92.6	7.4
2022	5500.1	4161.5	1338.6	679.8	857.4	127.4	75.7	24.3
01	2993.6	2563.6	430.0	801.8	932.3	23.8	85.6	14.4
02	3489.8	2639.8	850.0	728.9	955.6	25.0	75.6	24.4
03	3462.8	2652.8	810.0	747.2	969.7	18.6	76.6	23.4
04	3370.4	2660.4	710.0	794.1	985.5	76.6	78.9	21.1
05	3462.9	2682.9	780.0	800.7	999.9	115.8	77.5	22.5
06	3539.7	2789.7	750.0	838.0	1013.1	186.8	78.8	21.2
07	3447.2	2817.2	630.0	1024.0	1024.0	0.0	81.7	18.3
08	3455.5	2885.5	570.0	1028.4	1028.4	0.0	83.5	16.5
09	3440.5	2930.5	510.0	1036.8	1036.8	0.0	85.2	14.8
10	3895.0	2995.0	900.0	826.7	1039.6	118.0	76.9	23.1
11	4286.5	3116.5	1170.0	763.1	1008.5	109.3	72.7	27.3
12	5500.1	4161.5	1338.6	679.8	857.4	127.4	75.7	24.3
2023	7697.5	6377.4	1320.1	728.8	855.1	119.0	82.8	17.2
01	5587.6	4186.5	1401.1	660.0	853.5	81.8	74.9	25.1
02	5327.2	4301.0	1026.1	689.0	853.3	-	80.7	19.3
03	5227.0	4342.0	885.0	706.9	851.0	-	83.1	16.9
04	5382.0	4512.0	870.0	729.0	845.3	126.0	83.8	16.2
05	5784.7	4584.8	1199.9	695.9	849.4	109.3	79.3	20.7
06	6129.7	4794.8	1334.9	694.2	849.3	137.0	78.2	21.8
07	6560.7	4997.3	1563.4	679.2	849.3	135.6	76.2	23.8
08	6979.2	5435.8	1543.4	681.4	842.4	114.4	77.9	22.1
09	7528.8	5918.3	1610.4	671.1	823.0	113.2	78.6	21.4
10	7331.7	5813.3	1518.4	667.9	800.7	159.2	79.3	20.7
11	7332.5	5949.0	1383.5	722.3	849.7	174.5	81.1	18.9
12	7697.5	6377.4	1320.1	728.8	855.1	119.0	82.8	17.2
2024								
01	7646.7	6464.4	1182.3	744.3	863.1	95.2	84.5	15.5

Mənbə: Azərbaycan Respublikasının Mərkəzi Bankı

Cədvəl 3.6. Nağd xarici valyuta ilə mübadilə əməliyyatları

İl, ay	ABŞ dolları	AVRO	İngilis funt sterlini	Rusiya rublu	ABŞ dolları	AVRO	İngilis funt sterlini	Rusiya rublu	ABŞ dolları	AVRO	İngilis funt sterlini	Rusiya rublu
	Alış (min valyuta vahidi)				Satış (min valyuta vahidi)				Orta məzənnə, manat			
2018	2037197.1	302501.4	9536.8	16291552.9	3406108.7	661712.1	51206.7	3575379.6	1.6999	2.0004	2.2750	0.0266
2019	1828960.5	217814.8	10095.5	15021377.1	2680553.3	578721.4	30265.9	3663539.2	1.7000	1.9004	2.1689	0.0259
2020	1139348.2	76886.7	10786.1	14034223.4	3374083.5	234422.7	19037.6	2675165.7	1.7013	1.9407	2.1997	0.0235
2021	1353122.7	68723.3	7064.7	17728430.7	2095909.1	176417.9	10534.4	2244494.2	1.6999	2.0172	2.3345	0.0228
2022	2039781.2	106464.4	27197.1	19625687.3	2357481.1	209755.8	21922.6	2160071.7	1.6993	1.7799	2.1398	0.0257
01	79768.0	6711.9	494.7	1036887.5	367495.7	11570.2	957.1	197539.1	1.7014	1.9263	2.3091	0.0218
02	111278.1	5319.8	10765.5	875655.7	165936.0	9030.3	1153.8	220288.5	1.7003	1.9309	2.2743	0.0214
03	100495.9	5895.8	9512.9	222799.0	259620.7	13326.3	1138.0	250100.2	1.7008	1.8815	2.2176	0.0161
04	167801.7	6412.7	665.9	1309399.8	164158.2	16466.4	1702.0	158990.4	1.6999	1.8441	2.2051	0.0206
05	241616.3	7284.7	568.9	2055594.3	172997.5	18774.3	2080.9	137257.4	1.6991	1.8033	2.1177	0.0248
06	249565.7	8773.3	566.0	2900083.6	177216.7	18393.2	1352.1	142821.5	1.6983	1.8020	2.1008	0.0279
07	175299.2	7885.1	803.4	2183258.5	166591.9	32256.9	1785.4	145181.4	1.6982	1.7418	2.0456	0.0274
08	203301.0	8336.2	914.4	1909202.4	141468.7	26862.3	2648.7	189040.4	1.6984	1.7314	2.0462	0.0268
09	248028.8	9158.0	920.1	1942601.3	199169.2	20200.3	3676.9	201790.7	1.6985	1.6902	1.9240	0.0278
10	182268.0	10582.8	752.8	1602442.7	183453.2	14461.8	2895.4	188157.6	1.6981	1.6755	1.9283	0.0270
11	140776.2	21696.4	583.2	1852265.8	151506.3	12799.8	1247.4	146155.1	1.6990	1.7345	2.0126	0.0274
12	139582.5	8407.8	649.2	1735496.3	207866.9	15614.2	1284.9	182749.5	1.6996	1.8040	2.0748	0.0255
2023	1637434.4	126784.6	8667.6	14962342.0	1518750.6	206027.6	26918.3	2460839.2	1.6986	1.8414	2.1153	0.0197
01	139841.6	7501.4	911.0	1312285.9	152334.4	32063.2	1266.4	136862.6	1.6997	1.8423	2.0875	0.0240
02	112214.8	9299.8	750.1	1113488.7	139332.5	17279.0	1180.0	208449.9	1.6995	1.8285	2.0629	0.0229
03	115902.6	7823.4	700.1	1067064.4	148116.3	14546.7	6569.3	172903.2	1.6996	1.8228	2.0713	0.0220
04	114574.8	8739.3	716.6	980138.0	116139.8	12104.9	966.1	204551.0	1.6992	1.8645	2.1211	0.0207
05	156381.8	8590.1	661.9	1207400.4	105241.0	16130.4	969.3	193056.2	1.6980	1.8522	2.1292	0.0211
06	158476.0	10410.8	571.0	1130898.0	88440.5	13775.4	1215.4	170428.4	1.6974	1.8438	2.1591	0.0201
07	157416.5	13084.7	682.7	1081844.4	122714.0	20411.5	2856.5	212491.4	1.6979	1.8804	2.1942	0.0184
08	139547.0	11037.7	929.9	1279708.8	114282.8	19908.6	1811.1	248313.3	1.6982	1.8559	2.1647	0.0175
09	132946.5	10699.7	624.2	1495608.6	116412.4	18801.4	3118.3	243122.3	1.6982	1.8181	2.1199	0.0173
10	137521.0	12507.4	628.2	1250007.5	113840.8	16477.2	2439.7	254226.1	1.6983	1.7950	2.0732	0.0173
11	130436.4	14519.4	692.7	1496225.7	120341.1	10504.5	2912.7	194268.8	1.6982	1.8340	2.1051	0.0186
12	142175.3	12570.9	799.2	1547671.5	181555.0	14024.9	1613.7	222166.1	1.6990	1.8552	2.1592	0.0185
2024	119468.7	8736.1	615.8	1342333.8	211501.6	11163.8	1619.4	171931.7	1.6996	1.8521	2.1736	0.0188
01	119468.7	8736.1	615.8	1342333.8	211501.6	11163.8	1619.4	171931.7	1.6996	1.8521	2.1736	0.0188

Mənbə: Azərbaycan Respublikasının Mərkəzi Bankı

4. Ödəniş sistemləri

Cədvəl 4.1 Milli Ödəniş Sistemləri üzrə əməliyyatlar

İl, ay	AZIPS-də			XÖHKS-də			AÖS*		
	Sayı, min ədəd	Məbləği, mln.manat	Bir ödənişin məbləği, min manat	Sayı, min ədəd	Məbləği, mln.manat	Bir ödənişin məbləği, manat	Sayı, min ədəd	Məbləği, mln.manat	Bir ödənişin məbləği, min manat
2015	489.0	121624.0	248.7	29858.0	15033.0	503.5			
2016	574.0	131962.0	229.9	32628.0	16103.0	493.5			
2017	747.0	191293.0	256.1	37228.0	18883.0	507.2			
2018	820.0	252563.0	308.0	39115.0	21848.0	558.6			
2019	894.0	232236.0	259.8	55721.0	26482.0	475.3			
2020	908.0	195570.0	215.4	58917.0	27831.0	472.4			
2021	1113.0	183756.0	165.1	69639.0	33906.0	486.9	117.0	280.0	2.4
2022	1358.6	300066.3	220.9	95896.6	41939.1	437.3	337.3	549.6	1.6
01	67.0	17426.0	260.1	6018.0	2948.0	489.9	16.0	31.0	1.9
02	95.0	16543.0	174.1	5920.0	2665.0	450.2	18.0	31.0	1.7
03	104.0	23466.0	225.6	6286.0	3302.0	525.3	22.0	35.0	1.6
04	112.1	20839.3	185.9	6480.9	3425.6	528.6	25.2	43.0	1.7
05	103.6	16256.3	156.9	6720.7	3242.4	482.5	24.1	39.1	1.6
06	116.8	14850.1	127.2	6751.2	3257.9	482.6	27.4	45.6	1.7
07	110.0	15694.9	142.7	6965.5	3536.9	507.8	30.6	50.4	1.6
08	121.2	15361.7	126.8	9746.2	3436.9	352.6	31.2	50.2	1.6
09	118.9	33364.5	280.5	9486.8	3224.0	339.8	32.1	47.6	1.5
10	119.5	36943.4	309.2	11063.3	3664.3	331.2	30.8	45.2	1.5
11	125.4	39324.4	313.6	9989.2	3814.9	381.9	34.1	49.8	1.5
12	165.1	49996.5	302.8	10468.9	5421.1	517.8	45.7	81.8	1.8
2023	2119.4	716310.9	338.0	145036.7	49012.0	337.9	587.6	1054.4	1.8
01	91.1	36660.7	402.4	10204.4	3647.5	357.5	40.3	53.4	1.3
02	160.4	37145.7	231.5	10531.7	3214.1	305.2	45.0	140.5	3.1
03	178.5	41829.3	234.4	11058.9	3814.6	344.9	51.3	195.3	3.8
04	162.1	40483.1	249.7	10624.5	3984.7	375.0	46.6	72.6	1.6
05	181.5	45947.6	253.2	12614.6	3770.8	298.9	51.4	76.0	1.5
06	178.2	38896.0	218.3	12206.2	3669.9	300.7	48.2	75.5	1.6
07	178.1	48385.7	271.7	15076.3	4537.6	301.0	48.7	76.8	1.6
08	181.2	59812.9	330.2	12575.8	4482.1	356.4	49.2	74.2	1.5
09	172.1	73784.5	428.7	11811.1	4120.4	348.9	47.1	68.7	1.5
10	186.5	81116.4	434.9	13151.2	4445.9	338.1	51.4	67.9	1.3
11	184.1	98807.5	536.8	12260.9	4066.1	331.6	49.7	71.3	1.4
12	265.7	113441.4	427.0	12921.3	5258.2	406.9	58.6	82.2	1.4
2024									
01	111.6	63231.8	566.5	12173.2	3804.0	312.5	51.3	67.1	1.3

AZIPS - Real Vaxt rejimində Banklararası Milli Hesablaşmalar Sistemi

XÖHKS - Xırda Ödənişlər üzrə Hesablaşma Klirinq Sistemi

AÖS - Ani Ödənişlər Sistemi

*Ani Ödənişlər Sistemi (AÖS) 1 oktyabr 2020-ci il tarixindən istismara verilmişdir

Mənbə: Azərbaycan Respublikasının Mərkəzi Bankı

4.2. Milli Ödəniş Sistemləri vasitəsilə aparılan ödəniş əməliyyatlarının iştirakçılar üzrə bölgüsü

	2023				2024
	Mart	İyun	Sentyabr	Dekabr	Yanvar
Ödənişlərin sayı (min ədəd)					
AZIPS üzrə	178	178	172	266	112
Mərkəzi Bank	2	1	2	2	1
Kommersiya bankları	95	95	102	134	91
Digər iştirakçılar	81	82	69	130	19
XÖHKS üzrə	11059	12206	11811	12921	12173
Mərkəzi Bank	6	5	5	8	3
Kommersiya bankları	11024	12170	11775	12855	12158
Digər iştirakçılar	29	31	31	58	12
AÖS üzrə	51	48	47	59	51
Ödənişlərin həcmi (mln. manat)					
AZIPS üzrə	41829	38896	73785	113441	63232
Mərkəzi Bank	13737	12412	28645	45117	20962
Kommersiya bankları	24809	23492	42386	61984	38162
Digər iştirakçılar	3283	2993	2754	6340	4109
XÖHKS üzrə	3815	3670	4120	5258	3804
Mərkəzi Bank	55	66	71	128	77
Kommersiya bankları	3079	2974	3351	4158	2898
Digər iştirakçılar	681	629	698	972	829
AÖS üzrə	195	75	69	82	67

Mənbə: Azərbaycan Respublikasının Mərkəzi Bankı

Cədvəl 4.3. Statistik vahidə məxsus ödəniş xidməti şəbəkəsi (dövrün sonuna)

Tarix	Bankomatlar	o cümlədən:		POS-terminallar	o cümlədən:			Cəmi POS- terminallardan		Özünəxidmət terminalları	o cümlədən:	
		Bakıda	Regionlarda		təmassız ödənişləri qəbul edən	pərakəndə ticarət, iaşə və digər xidmət müəssisələrində POS-terminallar:		Bakıda	Regionlarda		Bakıda	Regionlarda
						Cəmi	o cümlədən: Bakıda					
2018	2563	1350	1213	66454	21812	64813	38239	39069	27385	1550	847	703
2019	2712	1446	1266	67681	30133	65973	40097	40988	26693	1648	908	740
2020	2779	1454	1325	57344	34381	55798	36889	37707	19637	1928	1059	869
2021	2970	1585	1385	61179	43920	59645	39725	40672	20507	1845	960	885
2022	3068	1591	1477	79820	69599	77551	52602	53820	26000	2029	1106	923
01	2983	1590	1393	61679	44544	60165	40029	40955	20724	1902	1029	873
02	2994	1601	1393	63328	46520	61801	41591	42512	20816	1934	1055	879
03	2997	1599	1398	66548	49473	65042	43451	44345	22203	1944	1064	880
04	2996	1583	1413	68244	50407	66764	44641	45522	22722	1986	1088	898
05	2996	1580	1416	69275	57046	67322	45271	46459	22816	1986	1088	898
06	2998	1580	1418	70814	58204	69005	46368	47421	23393	1987	1083	904
07	3009	1579	1430	70963	58692	69148	46435	47489	23474	2001	1086	915
08	3025	1582	1443	72442	60432	70515	47297	48398	24044	1983	1072	911
09	3029	1586	1443	74456	62984	72470	48603	49735	24721	1981	1072	909
10	3033	1580	1453	75579	64728	73537	49538	50679	24900	1982	1077	905
11	3045	1586	1459	77634	67040	75586	50738	51885	25749	2022	1119	903
12	3068	1591	1477	79820	69599	77551	52602	53820	26000	2029	1106	923
2023	3112	1621	1491	86383	82992	83584	55739	57054	29329	2106	1030	1076
01	3077	1618	1459	79880	70608	77605	52577	53799	26081	2095	1101	994
02	3074	1607	1467	79130	70754	76797	52254	53489	25641	2137	1091	1046
03	3068	1591	1477	80729	71461	78385	53311	54553	26176	2133	1087	1046
04	3075	1599	1476	79118	71602	76776	53407	54647	24471	2131	1086	1045
05	3075	1602	1473	80462	73151	78102	54151	55404	25058	2148	1098	1050
06	3081	1604	1477	81775	74508	79300	54763	56014	25761	2159	1100	1059
07	3087	1603	1484	83080	75916	80594	55379	56635	26445	2156	1099	1057
08	3104	1612	1492	81219	77087	78473	53992	55263	25956	2161	1101	1060
09	3119	1621	1498	81799	77722	79009	54052	55362	26437	2112	1055	1057
10	3090	1604	1486	82615	78803	79852	54347	55632	26983	2117	1056	1061
11	3114	1621	1493	83428	79870	80667	54507	55802	27626	2102	1027	1075
12	3112	1621	1491	86383	82992	83584	55739	57054	29329	2106	1030	1076
2024												
01	3116	1610	1506	88751	85781	85936	56925	58250	30501	2099	1021	1078

Qeyd: AzərPoçt MMC daxil olmaqla
Mənbə: Azərbaycan Respublikasının Mərkəzi Bank

4.4. Statistik vahidə məxsus ödəniş xidməti şəbəkəsinin iqtisadi rayonlar üzrə statistikas

ədəd

Regionun adı	Yanvar 2024			
	Bankomatların sayı	POS-terminalların sayı		Özünəxidmət terminallarının sayı
		Cəmi	o cümlədən: təmassız ödənişləri qəbul edən	
CƏMİ	3,116	88,751	85,781	2,099
Bakı iqtisadi rayonu	1,610	58,250	56,710	1,021
Naxçıvan iqtisadi rayonu	131	2,224	1,739	148
Abşeron-Xızı iqtisadi rayonu	210	5,500	5,364	133
Dağlıq Şirvan iqtisadi rayonu	55	1,294	1,254	43
Gəncə-Daşkəsən iqtisadi rayonu	164	4,014	3,888	93
Qarabağ iqtisadi rayonu	112	1,851	1,784	73
Qazax-Tovuz iqtisadi rayonu	134	2,251	2,175	68
Quba-Xaçmaz iqtisadi rayonu	116	2,770	2,649	111
Lənkəran-Astara iqtisadi rayonu	106	2,448	2,373	85
Mərkəzi Aran iqtisadi rayonu	141	2,696	2,634	104
Mil-Muğan iqtisadi rayonu	84	1,108	1,056	48
Şəki-Zaqatala iqtisadi rayonu	139	2,849	2,727	92
Şərqi Zəngəzur iqtisadi rayonu	12	55	42	2
Şirvan-Salyan iqtisadi rayonu	102	1,441	1,386	78

Qeyd: Bank sistemi və AzərPoçt MMC üzrə göstəricilər əks olunmuşdur

Mənbə: Azərbaycan Respublikasının Mərkəzi Bankı

Cədvəl 4.5. Debet və kredit kartları ilə aparılan əməliyyatlar

Tarix	Ödəniş kartlarının ümumi sayı, min ədəd, (dövrün sonuna)		Döviyyədə olan ödəniş kartlarının ümumi sayından:				Debet və kredit kartları vasitəsilə aparılan əməliyyatların		Ölkə daxili əməliyyatlardan:													Ölkəxarici əməliyyatların						
			Debet kartları			Kredit kartları	Sayı, min əməliyyat	Hecmi, mln. manat	nağd pulun çıxarılması				nağdsız ödənişlər									CƏMİ		nağd pulun çıxarılması		nağdsız ödənişlər		
			Sosial kartlar	Əməkhaqqı kartları	Digər				Bankomatlar vasitəsilə	POS-terminallar vasitəsilə		Bankomatlar vasitəsilə	POS-terminallar vasitəsilə		o cümlədən:	Elektron ticarət vasitəsilə		Özünəxidmət terminalları vasitəsilə										
										Sayı, min əməliyyat	Hecmi, mln. manat		Bankomatlar vasitəsilə	Hecmi, mln. manat		Bankomatlar vasitəsilə	Hecmi, mln. manat	Bankomatlar vasitəsilə	Hecmi, mln. manat	Bankomatlar vasitəsilə	Hecmi, mln. manat							Bankomatlar vasitəsilə
Cəmi	O cümlədən təmassız	Sosial kartlar	Əməkhaqqı kartları	Digər	Kredit kartları	Bankomatlar vasitəsilə	Hecmi, mln. manat	POS-terminallar vasitəsilə	Hecmi, mln. manat	Bankomatlar vasitəsilə	Hecmi, mln. manat	Bankomatlar vasitəsilə	Hecmi, mln. manat	Bankomatlar vasitəsilə	Hecmi, mln. manat	Bankomatlar vasitəsilə	Hecmi, mln. manat	Bankomatlar vasitəsilə	Hecmi, mln. manat	Bankomatlar vasitəsilə	Hecmi, mln. manat	Bankomatlar vasitəsilə	Hecmi, mln. manat	Bankomatlar vasitəsilə	Hecmi, mln. manat			
2018	6657	666	2522	2058	1217	860	118754	18147	66241	13098	351	842	1414	226	14735	1118	851	23	26562	1671			9452	1191	560	205	8892	986
2019	7545	1501	2383	2339	2025	797	163725	23808	76114	16570	314	998	420	92	25405	1336	4340	91	45051	3334			16421	1479	612	206	15810	1272
2020	9571	3681	3443	2525	2510	1093	227839	29447	84481	20285	280	1479	316	66	48335	2177	18678	493	69871	4139	43	1.19	24513	1299	392	145	24121	1154
2021	11480	7481	3469	2627	3974	1409	356800	37973	99836	23511	291	1111	137	29	105143	3931	71821	2409	110095	7501	247	7.10	41050	1883	544	148	40507	1735
2022	13631	9833	3547	2759	5502	1823	644573	59027	128528	30505	367	1563	40	12	199137	5808	183244	4896	261003	18516	571	29	54927	2593	608	175	54319	2418
2023	16925	12955	3655	2881	8173	2216	1205083	91340	162302	37203	349	1887	22	9	416558	9787	401084	8935	563443	39171	1093	73.27	61316	3211	573	179	60743	3031
01	13859	10018	3573	2759	5673	1854	70726	5336	10701	2304	25	116	2	1	24187	627	23036	561	30760	2032	65	4.25	4986	251	61	18	4925	233
02	14017	10170	3594	2750	5792	1881	72865	6068	11836	2825	29	134	2	1	24049	622	23045	556	32577	2270	72	4.04	4301	213	45	15	4256	198
03	14246	10379	3606	2762	5962	1916	86183	7004	13611	3141	31	143	2	1	29380	769	28170	692	38308	2683	71	4.16	4780	262	40	15	4740	247
04	14465	10577	3606	2778	6132	1949	81237	6328	12204	2772	30	136	2	1	27282	664	26174	599	37364	2535	69	4.03	4287	216	34	13	4253	203
05	14741	10829	3619	2783	6361	1979	99818	7552	14416	3201	31	158	2	1	34652	826	33351	743	45486	3097	100	5.99	5131	263	42	15	5089	248
06	15040	11130	3630	2801	6588	2020	89105	6992	12586	2987	28	148	2	1	31783	751	30576	677	40083	2867	78	5.75	4546	232	37	13	4509	219
07	15346	11402	3647	2828	6819	2052	111950	8461	14850	3428	30	161	2	1	40882	965	39426	881	50416	3583	105	7.39	5664	316	44	16	5620	301
08	15669	11689	3661	2802	7149	2057	109839	8098	13505	3095	30	160	2	1	40868	905	39597	843	49689	3596	105	7.09	5639	334	45	15	5595	319
09	15939	11967	3594	2830	7377	2138	106994	7815	13206	3020	29	147	1	0.5	37830	829	36664	773	50673	3552	94	6.45	5161	260	48	15	5112	246
10	16210	12291	3626	2822	7609	2152	120754	8830	15242	3384	28	154	2	1	40978	902	39651	836	59179	4107	110	7.67	5215	275	63	16	5152	259
11	16565	12657	3641	2866	7880	2179	121365	8735	14170	3197	28	223	2	1	41647	939	39954	862	59343	4047	116	7.94	6060	320	59	15	6001	306
12	16925	12955	3655	2881	8173	2216	134246	10120	15975	3848	33	207	2	1	43019	987	41441	912	69565	4801	107	8.50	5545	268	56	15	5489	253
2024																												
01	17241	13216	3659	2898	8446	2238	128023	8252	13106	2808	23	139	1	1	43107	930	41572	870	66298	4094	92	7.20	5395	273	51	14	5344	259

Qeyd: AzərPoçt MMC daxil olmaqla

Mənbə: Azərbaycan Respublikasının Mərkəzi Bankı

Cədvəl 4.5. Debet və kredit kartlar ilə aparılan əməliyyatlar (davamı)

Tarix	Debet kartları ilə aparılan əməliyyatların		Ölkə daxili əməliyyatlardan:										Ölkəxarici əməliyyatların					
	Sayı, min əməliyyat	Həcmi, mln. manat	Bankomatlar vasitəsilə		POS-terminallar vasitəsilə		o cümlədən:		Elektron ticarət vasitəsilə		Özünəxidmət terminalları vasitəsilə		Cəmi		nağd pulun çıxarılması		nağdsız ödənişlər	
			Sayı, min əməliyyat	Həcmi, mln. manat	Həcmi, mln. manat	Həcmi, mln. manat	təmassız POS-terminallar vasitəsilə		Sayı, min əməliyyat	Həcmi, mln. manat	Sayı, min əməliyyat	Həcmi, mln. manat	Sayı, min əməliyyat	Həcmi, mln. manat	Sayı, min əməliyyat	Həcmi, mln. manat	Sayı, min əməliyyat	Həcmi, mln. manat
							Sayı, min əməliyyat	Həcmi, mln. manat										
2018	105050	16209	63663	12575	11212	1524	689	17	22945	1290			7229	820	433	153	6796	666
2019	144878	22208	73008	16106	18583	1928	3361	64	38990	2930			14297	1244	566	187	13731	1057
2020	196108	27596	81980	19877	34826	2966	13624	357	58243	3670	29	0.8	20982	1080	372	137	20657	945
2021	310341	35534	96509	22979	80920	3962	54701	1864	95750	6917	238	6.42	36924	1670	531	144	36393	1526
2022	563770	54694	123309	29558	157614	5763	144864	3637	232763	17027	543	27	49541	2319	592	171	48949	2148
2023	1088081	85077	156277	35963	358956	9700	345324	7252	516133	36464	1062	69.61	55653	2881	557	175	55097	2706
01	62688	4928	10257	2222	19972	595	18986	437	27851	1881	63	4.07	4545	226	60	17	4485	209
02	65212	5667	11429	2744	20103	614	19235	439	29695	2112	70	3.83	3916	193	44	15	3872	178
03	77613	6548	13175	3055	24904	744	23847	550	35126	2509	70	3.85	4339	236	39	15	4300	221
04	73200	5911	11779	2690	23220	659	22241	479	34236	2364	68	3.80	3898	194	33	13	3865	182
05	90067	7041	13891	3097	29709	814	28561	603	41712	2888	96	5.61	4659	237	41	15	4618	222
06	80360	6529	12131	2892	27398	746	26328	552	36641	2677	76	5.47	4113	208	36	12	4078	196
07	101119	7885	14296	3314	35420	934	34128	722	46195	3346	103	6.97	5106	285	43	15	5063	270
08	98667	7515	12953	2977	35324	885	34205	693	45208	3345	102	6.70	5081	301	43	14	5038	286
09	96478	7255	12663	2904	32813	819	31786	633	46251	3292	91	6	4660	233	47	14	4613	219
10	109684	8226	14662	3263	35840	892	34662	689	54315	3818	108	7.29	4759	246	62	15	4697	230
11	110219	8107	13627	3082	36434	977	34934	698	54545	3756	112	7.58	5501	284	57	14	5444	270
12	122773	9466	15415	3722	37819	1019	36413	757	64358	4477	104	8.02	5077	240	54	14	5024	225
2024																		
01	116601	7632	12562	2695	37800	904	36440	721	61205	3782	87	6.71	4947	244	49	14	4897	230

Qeyd: AzərPoçt MMC daxil olmaqla
Mənbə: Azərbaycan Respublikasının Mərkəzi Bankı

Cədvəl 4.5. Debet və kredit kartlar ilə aparılan əməliyyatlar (davamı)

Tarix	Kredit kartları ilə aparılan əməliyyatların		Ölkə daxili əməliyyatlardan:										Ölkəxarici əməliyyatların							
	Sayı, min əməliyyat	Həcmi, mln. manat	Bankomatlar vasitəsilə		POS-terminallar vasitəsilə		o cümlədən:		Elektron ticarət vasitəsilə		Özünəxidmət terminaları vasitəsilə		Cəmi		nağd pulun çıxarılması		nağdsız ödənişlər			
			Sayı, min əməliyyat	Həcmi, mln. manat	Həcmi, mln. manat	Həcmi, mln. manat	təməssız POS-terminallar vasitəsilə		Sayı, min əməliyyat	Həcmi, mln. manat	Sayı, min əməliyyat	Həcmi, mln. manat	Sayı, min əməliyyat	Həcmi, mln. manat	Sayı, min əməliyyat	Həcmi, mln. manat	Sayı, min əməliyyat	Həcmi, mln. manat	Sayı, min əməliyyat	Həcmi, mln. manat
							Sayı, min əməliyyat	Həcmi, mln. manat												
2018	13703	1939	3992	749	3873	437	162	6	3617	381	0	0	2222	372	127	52	2095	320		
2019	18847	1600	3526	556	7136	406	979	27	6060	404			2124	235	46	20	2078	215		
2020	31731	1852	2817	475	13788	691	5054	136	11629	469	14	0.39	3483	217	20	8	3464	209		
2021	46459	2439	3464	561	24514	1080	17120	545	14346	584	9.2	0.69	4126	213	13	3	4113	210		
2022	80803	4333	5259	959	41890	1608	38380	1259	28240	1489	28	2	5386	274	16	4	5370	270		
2023	117002	6263	6047	1249	57951	1974	55759	1682	47310	2707	31.1	4.04	5663	330	16.68	4.41	5646	325		
01	8038	408	446	83	4239	149	4050	125	2908	152	1.8	0.18	442	25	1.45	0.35	440	25		
02	7653	401	409	82	3974	141	3811	117	2882	158	2.1	0.22	385	20	0.94	0.21	384	20		
03	8570	456	439	87	4506	168	4323	142	3181	175	1.7	0.31	441	27	1.27	0.40	440	26		
04	8037	417	426	82	4092	141	3933	121	3128	172	1.7	0.22	389	22	0.81	0.19	389	21		
05	9752	511	527	104	4974	170	4790	140	3774	209	3.3	0.38	473	26	1.23	0.41	472	26		
06	8745	463	457	96	4412	153	4248	124	3442	190	2.0	0.28	432	24	1.18	0.32	431	24		
07	10830	576	556	115	5492	191	5297	159	4222	237	2.8	0.42	558	32	1.68	0.50	557	31		
08	11172	583	554	119	5575	180	5392	150	4481	251	2.8	0.39	559	33	1.92	0.58	557	33		
09	10516	560	544	116	5047	157	4879	140	4422	260	2.6	0.41	501	27	1.42	0.31	499	27		
10	11070	604	582	122	5166	164	4989	147	4864	288	2.8	0.38	456	29	1.48	0.36	455	29		
11	11146	629	544	116	5240	185	5019	163	4798	291	4.5	0.36	559	36	1.63	0.41	557	36		
12	11473	654	563	127	5234	174	5028	155	5207	325	3.0	0.48	467	28	1.66	0.38	465	28		
2024																				
01	11422	620	546	113	5330	165	5132	148	5093	312	5.3	0.49	448	29	1.41	0.37	447	28		

Qeyd: AzerPoçt MMC daxil olmaqla
Mənbə: Azərbaycan Respublikasının Mərkəzi Bankı

Cədvəl 4.6. Ödəniş kartları və terminallardan istifadə göstəriciləri

İl, ay	Bir terminala düşən əhalinin sayı, min nəfər			1000 ödəniş kartına düşən əməliyyatların orta aylıq		Bir bankomata düşən əməliyyatların orta aylıq		Bankomat üzrə bir əməliyyatın orta aylıq həcmi, manat	Bir POS-terminala düşən əməliyyatların orta aylıq				POS-terminalar üzrə bir əməliyyatın orta aylıq həcmi manat	o c.: POS-terminalar ticarət və xidmətdə
	Bankomatlar	POS-terminalar	o c.: POS-terminalar ticarət və xidmətdə	sayı, əməliyyat	həcmi, manat	sayı, əməliyyat	həcmi, manat		sayı, əməliyyat	o c.: POS-terminalar ticarət və xidmətdə	həcmi, manat	o c.: POS-terminalar ticarət və xidmətdə		
2016	3.8	0.13	0.14	1296.2	198606.2	1834.1	334941.7	182.3	10.6	10.2	1488.9	612.1	144.1	60.6
2017	3.9	0.14	0.15	1444.2	220371.1	2053.6	389502.8	189.3	13.9	13.7	1881.6	996.1	137.3	73.9
2018	3.9	0.15	0.15	1573.8	240445.4	2237.7	440648.2	196.6	19.1	19.1	2478.6	1448.1	132.4	76.8
2019	3.8	0.15	0.16	1887.2	274370.3	2415.3	525391.0	216.5	32.5	33.0	2948.6	1732.7	91.6	53.4
2020	3.7	0.17	0.17	2134.8	276308.8	2616.1	627675.8	239.3	68.7	70.3	5177.7	3165.1	74.9	45.0
2021	3.5	0.17	0.17	2795.5	298005.1	2889.8	680506.6	235.7	146.3	150.0	7006.0	5618.2	48.8	38.1
2022	3.4	0.14	0.15	4192.2	384286.3	3551.9	842997.4	237.0	232.4	238.1	8606.5	6958.8	37.2	29.3
01	3.4	0.17	0.17	3282.5	298560.0	2852.7	637080.6	223.3	200.8	205.5	7776.7	6386.0	38.7	31.1
02	3.4	0.16	0.16	3327.5	322226.6	3129.0	735208.8	235.0	195.4	199.8	7172.8	5843.6	36.7	29.3
03	3.4	0.15	0.16	3923.9	366630.0	3605.6	822937.0	228.2	204.3	208.6	8375.5	6811.3	41.0	32.7
04	3.4	0.15	0.15	3694.6	344493.4	3274.2	758997.6	231.8	191.0	194.8	7537.9	5796.9	39.5	29.8
05	3.4	0.15	0.15	4061.0	369678.2	3616.3	816240.9	225.7	211.5	217.2	7994.0	6471.4	37.8	29.8
06	3.4	0.14	0.15	4196.3	399815.6	3612.0	893213.7	247.3	234.1	239.7	8784.4	7019.3	37.5	29.3
07	3.4	0.14	0.15	4078.0	400457.9	3513.8	906436.2	258.0	225.0	230.5	8466.4	6757.7	37.6	29.3
08	3.4	0.14	0.15	4432.0	404804.6	3599.3	861493.8	239.4	257.0	263.5	9278.2	7436.7	36.1	28.2
09	3.4	0.14	0.14	4426.5	393349.9	3524.2	839955.1	238.3	252.1	258.6	8823.2	7004.4	35.0	27.1
10	3.4	0.14	0.14	4653.2	408922.6	3833.3	913017.0	238.2	259.7	266.5	9140.4	7474.1	35.2	28.1
11	3.4	0.13	0.14	4887.2	417519.0	3768.4	880603.6	233.7	272.7	279.7	9716.2	8117.8	35.6	29.0
12	3.3	0.13	0.13	5343.3	484977.8	4294.2	1050784.2	244.7	284.8	292.7	10212.0	8386.8	35.9	28.7
2023	3.3	0.12	0.13	6532.4	496061.5	4377.1	1003396.6	229.1	424.2	437.5	11885.5	10286.9	28.3	23.7
01	3.3	0.13	0.13	5103.4	385038.2	3478.3	749111.8	215.4	303.1	311.7	9304.6	8083.7	30.7	25.9
02	3.3	0.13	0.13	5198.2	432891.1	3851.1	919203.2	238.7	304.3	313.1	9546.3	8097.3	31.4	25.9
03	3.3	0.13	0.13	6049.6	491658.1	4437.3	1024050.8	230.8	364.3	374.8	11301.7	9816.4	31.0	26.2
04	3.3	0.13	0.13	5616.2	437463.6	3969.2	901542.9	227.1	345.2	355.3	10116.6	8652.0	29.3	24.3
05	3.3	0.13	0.13	6771.3	512305.5	4688.8	1041175.9	222.1	431.1	443.7	12239.1	10582.0	28.4	23.9
06	3.3	0.12	0.13	5924.5	464899.1	4085.5	969805.5	237.4	389.0	400.8	10997.0	9471.1	28.3	23.6
07	3.3	0.12	0.13	7294.9	551355.0	4811.2	1110804.8	230.9	492.4	507.3	13543.4	11969.6	27.5	23.6
08	3.3	0.13	0.13	7009.8	516827.8	4351.4	997486.4	229.2	503.6	520.8	13119.1	11537.9	26.1	22.2
09	3.3	0.12	0.13	6712.7	490310.8	4234.4	968456.9	228.7	462.8	478.8	11929.6	10490.9	25.8	21.9
10	3.3	0.12	0.13	7449.6	544721.3	4933.3	1095331.7	222.0	496.4	513.2	12782.3	11295.7	25.8	22.0
11	3.3	0.12	0.13	7326.6	527343.5	4550.9	1027033.6	225.7	499.5	516.3	13928.8	11639.2	27.9	22.5
12	3.3	0.12	0.12	7931.7	597923.7	5134.0	1236755.4	240.9	498.4	514.7	13818.1	11806.5	27.7	22.9
2024														
01	3.3	0.12	0.12	7425.5	478608.4	4206.5	901404.6	214.3	486.0	501.6	12039.2	10817.3	24.8	21.6

Qeyd: AzerPoçt MMC daxil olmaqla

Mənbə: Azərbaycan Respublikasının Mərkəzi Bank

Cədvəl 4.7. Müşərilərin bank hesablarının tərkibi və elektron bankçılıq (dövrün sonuna)

Tarix	Bank müştərilərinin sayı	o cümlədən:			Müştəri hesablarının sayı	o cümlədən:			cari hesablardan			Elektron bankçılıq			
		fiziki şəxslər	ondan: sahibkarlıqla məşğul olanlar	hüquqi şəxslər		cari hesablar	kredit hesabları	depozit hesabları	fiziki şəxslər	ondan: sahibkarlıqla məşğul olanlar	hüquqi şəxslər	internet bankçılıq		mobil bankçılıq	
												sayı, min əməliyyat	həcmi, mln manat	sayı, min əməliyyat	həcmi, mln manat
2018	6466071	6361580	265157	104491	18083747	15088607	2627156	367984	14868962	293145	219645				
2019	8478075	8360421	324237	117654	21265993	17261782	3607588	396623	17033018	348287	228764				
2020	10490089	10375457	393486	114632	24983255	21004323	3756323	222609	20770440	459098	233883				
2021	12323105	12198027	505944	125078	26729371	22175499	4297069	256803	21908618	607456	266881				
2022	13535655	13395443	636770	140212	32131951	25911774	5920325	299852	25603713	777151	308061	24832	203369	121488	22688
01	12629978	12503644	518523	126334	27270770	22604857	4405980	259933	22337304	617661	267553	1237	11962	5582	963
02	12770701	12644236	529967	126465	27734485	22986485	4485036	262964	22716483	631689	270002	1002	13391	6541	1136
03	12956913	12829565	538819	127348	28261468	23387283	4609258	264927	23114820	644070	272463	1799	15155	7369	2681
04	13026311	12897017	551724	129294	28675008	23663879	4743154	267975	23386392	659788	277487	2314	18498	8486	2003
05	13140530	13009640	563093	130890	29127369	23991179	4864806	271384	23709851	674039	281328	2477	16079	9532	1798
06	13013757	12878196	574648	135561	29276612	24009998	4992220	274394	23724130	687772	285868	2160	17372	9851	1609
07	13141852	13009099	582788	132753	29724430	24346057	5099370	279003	24056612	700420	289445	2201	17050	10476	1458
08	13316889	13182234	595198	134655	30346932	24823081	5239737	284114	24528808	716861	294273	2338	16990	10518	1472
09	13483062	13346884	607639	136178	30971047	25295328	5387201	288518	24997047	733107	298281	2167	16607	11389	1623
10	13649964	13512775	618910	137189	31523433	25667364	5563798	292271	25366039	749085	301325	2544	18326	12099	2110
11	13730617	13592041	627957	138576	31978293	25939663	5743467	295163	25635315	762579	304348	2650	18073	13119	2009
12	13535655	13395443	636770	140212	32131951	25911774	5920325	299852	25603713	777151	308061	1944	23866	16526	3825
2023	14654384	14513660	712151	140724	39590672	31492104	7772955	325613	31171813	896156	320291	21208	227679	290799	46249
01	13620931	13479616	644403	141315	32616431	26219243	6093746	303442	25908273	788955	310970	1622	16749	15005	1997
02	13737542	13594305	651612	143237	33214685	26622633	6286367	305685	26307176	802373	315457	1677	16392	15825	2470
03	13843001	13698214	657940	144787	33831265	27025083	6497228	308954	26705930	812732	319153	1782	17252	17776	2956
04	13772644	13629053	659422	143591	34120423	27186197	6632703	301523	26874368	816142	311829	1654	16923	18220	2840
05	13832763	13690176	661407	142587	34751954	27571526	6877981	302447	27260275	818617	311251	1805	18036	21075	3110
06	13947162	13803878	670509	143284	35204219	28041933	6857787	304499	27727572	829990	314361	1685	16440	20781	3986
07	14063765	13919402	670151	144363	35898162	28567680	7022421	308061	28251009	832341	316671	1981	20023	24202	4154
08	14215258	14068615	680843	146643	36750228	29229134	7209877	311217	28907008	848357	322126	1798	19891	24881	4569
09	14340385	14191659	684975	148726	37439220	29720212	7405317	313691	29392713	853729	327499	1776	18778	26994	4211
10	14350184	14214419	685813	135765	37766627	30115193	7340629	310805	29806518	857281	308675	1940	21431	31385	5675
11	14497778	14359133	698810	138645	38573764	30692696	7564897	316171	30377241	876130	315455	1607	18784	34065	4694
12	14654384	14513660	712151	140724	39590672	31492104	7772955	325613	31171813	896156	320291	1882	26978	40588	5587
2024															
01	14803775	14661221	721021	142554	40335951	32008338	7990254	337359	31683652	911136	324686	1485	18306	37141	5274

Qeyd: AzərPoçt MMC daxil olmaqla
Mənbə: Azərbaycan Respublikasının Mərkəzi Bankı

4.8. Statistik vahidə məxsus ödəniş xidməti şəbəkəsində ödəniş kartları vasitəsilə aparılan əməliyyatlar

Göstəricinin adı	31.01.2024	
	Əməliyyatların sayı (min ədəd)	Əməliyyatların həcmi (mln. manat)
Rezident maliyyə institutlarının (həmçinin statistik vahidin ödəniş kartları) emissiya etdiyi ödəniş kartları vasitəsilə	115,719.6	7,713.3
Visa	82,072.3	4,998.9
MasterCard	32,443.1	2,650.1
American Express	919.8	16.9
Diners Club	-	-
UnionPay	0.3	0.05
Lokal kartlar	284.1	47.32
Digər sistemlər	-	-
Qeyri-rezident maliyyə institutlarının emissiya etdiyi ödəniş kartları vasitəsilə	6,319.5	188.0
Visa	4,550.8	118.5
MasterCard	1,763.4	67.8
American Express	2.4	0.6
Diners Club	0.002	0.0002
UnionPay	2.9	1.1
Digər sistemlər	0.003	0.0001

Cədvəl 4.9. Pul köçürmə sistemləri üzrə əməliyyatlar

İl, ay	Sürətli pul köçürmə sistemləri					
	Banka daxil olmalar			Bankdan kənara köçürmələr		
	Sayı, min ədəd	Məbləği, mln.manat	Bir ödənişin məbləği, manat	Sayı, min ədəd	Məbləği, mln.manat	Bir ödənişin məbləği, manat
2016	5681.7	1869.0	329.0	3901.1	882.8	226.3
2017	6453.7	2321.4	359.7	4308.5	931.5	216.2
2018	6500.9	2495.7	383.9	4107.7	1006.5	245.0
2019	7278.7	2698.4	370.7	4755.3	1327.4	279.1
2020	6564.5	2446.4	372.7	4566.6	1397.0	305.9
2021	4813.2	2546.5	529.1	2893.2	1633.5	564.6
2022	6331.3	5798.6	915.9	2179.0	1004.4	460.9
01	303.3	152.4	502.3	197.2	106.5	540.3
02	294.7	141.6	480.3	199.3	92.2	462.6
03	269.5	112.2	416.4	186.8	84.5	452.4
04	560.0	646.4	1154.4	207.5	90.2	434.7
05	615.5	744.5	1209.7	186.3	80.0	429.6
06	722.0	829.8	1149.3	184.3	82.4	446.8
07	649.2	588.1	906.0	163.7	67.4	411.5
08	674.6	546.0	809.3	174.9	79.7	455.9
09	646.7	658.9	1018.9	182.7	84.4	461.7
10	593.1	504.4	850.4	165.7	73.3	442.3
11	494.4	474.5	959.8	154.4	73.9	478.3
12	508.4	399.9	786.6	176.0	89.9	510.7
2023	4686.4	2468.0	526.6	1400.8	616.4	440.1
01	415.3	249.8	601.6	119.7	62.4	521.3
02	392.4	212.6	541.8	133.5	61.7	462.3
03	399.9	210.4	526.0	126.0	50.7	402.4
04	373.8	180.4	482.5	122.8	50.3	409.5
05	418.1	229.1	548.0	120.6	50.6	419.5
06	375.7	217.6	579.0	102.9	44.6	433.4
07	412.6	209.2	507.0	109.4	47.3	432.3
08	383.7	185.7	484.0	104.1	48.2	463.2
09	387.2	189.4	489.2	105.9	49.1	463.2
10	382.5	192.2	502.4	110.9	52.0	468.9
11	353.8	191.0	539.9	113.1	47.9	423.3
12	391.6	200.8	512.7	131.8	51.6	391.8
2024						
01	306.0	166.5	544.2	94.4	41.4	438.2

Qeyd: AzərPoçt MMC daxil olmaqla

Mənbə: Azərbaycan Respublikasının Mərkəzi Bankı

Cədvəl 4.10. Banklararası Kart Mərkəzi (BKM) vasitəsilə emal olunmuş ödəniş əməliyyatları

Tarix	Sayı, min ədəd			Məbləği, milyon valyuta vahidi		
	Manat	ABŞ dolları	Avro	Manat	ABŞ dolları	Avro
2021	91854	89.9	45.2	4706	19.1	5.3
01	5639	5.7	1.9	291	1.2	0.2
02	5573	5.5	1.9	288	1.1	0.2
03	6869	6.8	3.0	357	1.4	0.3
04	6392	6.9	2.5	325	1.4	0.3
05	6517	6.2	2.4	334	1.2	0.3
06	7729	6.9	3.6	385	1.6	0.5
07	7465	7.0	4.3	394	1.6	0.5
08	8143	8.2	5.3	420	1.9	0.6
09	8144	7.8	4.7	424	1.7	0.5
10	8680	7.9	4.5	433	1.7	0.5
11	10060	10.3	5.2	498	2.1	0.6
12	10643	10.5	6.0	558	2.2	0.7
2022	206759	150.2	106.0	10112	39.1	14.8
01	11152	11.4	6.0	550	2.3	0.6
02	11686	9.9	5.5	569	2.2	0.6
03	14431	11.1	7.0	695	2.4	0.7
04	13996	10.5	5.4	665	2.1	0.6
05	15781	11.4	6.8	768	2.5	0.8
06	17487	13.3	8.7	858	3.2	1.4
07	16800	12.1	10.0	859	3.7	1.6
08	20282	13.7	10.9	976	4.1	1.6
09	19496	13.5	10.8	949	3.8	1.7
10	19892	14.0	11.3	987	4.3	1.7
11	21986	14.6	12.4	1063	4.4	1.7
12	23770	14.8	11.2	1174	4.0	1.7
2023	394100	195.6	149.2	18921	51.2	22.7
01	25020	14.7	11.7	1164	3.6	1.5
02	24639	13.8	10.6	1182	3.6	1.6
03	28823	14.2	11.5	1383	3.9	1.7
04	27516	13.0	9.8	1269	3.4	1.5
05	34771	16.3	13.1	1585	4.3	2.1
06	27570	13.2	10.2	1327	3.7	1.7
07	37760	18.8	16.3	1820	5.1	2.8
08	35723	17.4	13.7	1718	4.9	2.2
09	34643	16.9	13.3	1668	4.8	2.1
10	38410	18.7	13.3	1910	4.8	2.0
11	38232	19.3	13.1	1858	4.7	1.8
12	40993	19.3	12.7	2036	4.5	1.6
2024						
01	42523	19.6	12.5	2012	4.7	1.5

5. Maliyyə sektorunun statistikasi

Cədvəl 5.1. Maliyyə bazarlarının iştirakçıları haqqında ümumi məlumat

	12/31/2022	01/31/2023	02/28/2023	03/31/2023	04/30/2023	05/31/2023	06/30/2023	07/31/2023	08/31/2023	09/30/2023	10/31/2023	11/30/2023	12/31/2023	01/31/2024
Bankların sayı	25	25	25	25	25	24	24	24	24	24	23	23	23	23
Dövlət bankları	2	2	2	2	2	2	2	2	2	2	2	2	2	2
Özəl banklar	23	23	23	23	23	22	22	22	22	22	21	21	21	21
Xarici kapitallı banklar	10	10	10	10	10	9	9	9	9	9	9	9	9	9
nizamnamə kapitalının 50%-dən 100% -ə qədərini təşkil edən	6	6	6	6	6	6	5	5	5	5	5	5	5	5
- xarici bankların yerli filialları	1	1	1	1	1	1	1	1	1	1	1	1	1	1
nizamnamə kapitalının 50%-dən az olan hissəsini təşkil edən	4	4	4	4	4	3	3	3	3	3	3	3	3	3
İlin əvvəlindən lisenziya alan bankların sayı	0	0	0	0	0	0	0	0	0	0	0	0	0	0
İlin əvvəlindən lisenziyası ləğv edilmiş bankların sayı	1	0	0	0	0	1	1	1	1	1	2	2	2	0
Bankların filiallarının sayı	487	489	490	491	493	483	486	486	488	491	471	474	475	475
Bankların şöbələrinin sayı	91	92	94	94	94	86	86	86	89	88	86	86	96	104
Bankların ATM-lərinin sayı	2997	3006	3003	2996	3002	3003	3009	3015	3032	3047	3018	3042	3040	3044
Bank işçilərinin sayı	22777	22870	23040	23164	23258	23124	23241	23319	23491	23530	23292	23354	23569	23633

Cədvəl 5.2. Bank sektorunun icmal balansı

mln.manat

Aktivlər	03/31/2023		06/30/2023		09/30/2023		12/31/2023		01/31/2024	
	Cəmi	Xarici valyutada	Cəmi	Xarici valyutada	Cəmi	Xarici valyutada	Cəmi	Xarici valyutada	Cəmi	Xarici valyutada
1. Nağd vəsaitlər	2,139.5	659.3	2,219.3	864.2	2,017.4	601.4	1,877.0	432.0	2,089.0	518.8
2. Mərkəzi Bankda müxbir hesablar*	4,368.8	1,937.0	3,974.3	1,513.0	3,182.1	1,497.4	6,390.3	2,943.5	5,668.1	2,472.0
3. Nostro hesablar (başqa banklardakı müxbir hesablar)	2,453.6	2,453.5	2,175.0	2,172.7	2,472.8	2,472.7	2,251.2	2,250.8	2,101.7	2,101.3
4. Banklar da daxil olmaqla, maliyyə institutlarındakı depozitlər	4,169.5	1,921.5	3,760.8	2,027.5	3,512.3	1,583.6	4,006.6	1,888.3	4,047.0	1,917.6
5. Qiymətli kağızlar	7,671.7	3,835.4	7,797.7	3,389.0	7,839.9	2,965.1	7,098.0	3,041.5	7,128.6	3,114.5
6. Banklar da daxil olmaqla, maliyyə institutlarına kreditlər	397.0	91.2	415.3	95.7	392.4	80.6	420.2	111.9	421.7	122.6
6.1 xalis kreditlər	386.0	91.2	404.6	95.7	382.0	80.6	409.6	111.9	411.2	122.6
7. Müştərilərə verilən kreditlər	20,038.6	3,982.1	21,296.2	4,240.5	22,281.9	4,243.8	23,183.0	4,366.8	23,566.4	4,682.0
7.1 Kreditlər üzrə mümkün zərərlərin ödənilməsi üçün məqsədli ehtiyat	1,195.1	134.1	1,233.8	140.3	1,294.6	130.0	1,338.3	128.8	1,366.7	129.8
7.2 Xalis kreditlər	18,843.5	3,848.1	20,062.4	4,100.2	20,987.3	4,113.8	21,844.7	4,238.1	22,199.6	4,552.2
8. Əsas vəsaitlər	816.7	-	820.9	-	822.2	-	749.3	-	746.9	-
9. Qeyri-maddi aktivlər	147.4	-	142.9	-	142.8	-	152.4	-	151.5	-
10. Digər aktivlər (məqsədli ehtiyatlar çıxılmaqla)	3,846.5	2,124.7	3,860.4	2,056.5	4,171.7	1,234.2	4,399.1	1,646.3	4,753.0	1,814.4
11. Cəmi aktivlər	44,843.2	16,870.6	45,218.3	16,218.7	45,530.5	14,548.7	49,178.2	16,552.4	49,296.8	16,613.5

Qeyd: Prudensial hesabatlılıq metodologiyası əsasında hazırlanmışdır

* Mərkəzi Bankdan cəlb olunmuş kreditlər üzrə girov qismində iştirak edən bloklaşdırılmış xarici valyutada vəsaitlər daxil olmaq

Cədvəl 5.2. Bank sektorunun icmal balansı (davamı)

mln.manat

Öhdəliklər	03/31/2023		06/30/2023		09/30/2023		12/31/2023		01/31/2024	
	Cəmi	Xarici valyutada	Cəmi	Xarici valyutada	Cəmi	Xarici valyutada	Cəmi	Xarici valyutada	Cəmi	Xarici valyutada
1. Depozitlər (maliyyə institutları istisna olmaqla)	31,933.2	14,289.8	32,056.7	13,356.3	32,174.2	12,304.0	34,550.1	13,278.1	34,995.4	14,104.5
1.1 Fiziki şəxslərin depoziti	11,719.5	4,534.0	12,472.5	4,628.1	12,418.4	4,422.7	12,582.2	4,271.2	12,831.2	4,555.6
1.1.1 müddətli	6,311.5	2,407.0	6,595.5	2,431.1	6,745.4	2,377.9	6,882.1	2,360.6	7,113.2	2,482.5
1.1.2 tələbli	5,408.0	2,127.0	5,877.0	2,197.0	5,673.0	2,044.8	5,700.1	1,910.6	5,718.0	2,073.1
1.2 Hüquqi şəxslərin depoziti**	20,213.7	9,755.8	19,584.2	8,728.1	19,755.8	7,881.3	21,967.9	9,006.9	22,164.2	9,548.9
1.2.1 müddətli	2,894.0	2,056.7	3,478.3	2,354.3	3,859.7	2,419.1	4,499.5	2,663.4	4,664.4	3,007.0
1.2.2 tələbli***, o cümlədən	17,319.7	7,699.1	16,105.9	6,373.9	15,896.1	5,462.2	17,468.4	6,343.5	17,499.8	6,541.9
- sahibkarlıqla məşğul olan fiziki şəxslərin depozitləri	244.9	32.7	276.3	33.3	287.1	31.2	365.6	30.5	284.9	29.7
2. Mərkəzi Bankın banklara qarşı tələbləri	118.9	-	107.7	-	107.7	-	47.1	-	47.1	-
3. Loro hesablar	420.3	347.8	705.6	622.8	291.1	221.8	343.3	256.1	518.6	382.5
4. Maliyyə institutlarının depozitləri	1,545.4	721.1	1,156.9	598.6	1,151.3	665.8	1,533.5	712.7	1,482.5	686.2
5. Bankların kreditləri	134.3	8.2	130.8	7.5	93.3	3.0	89.1	3.0	87.8	2.9
6. Digər maliyyə institutlarının kreditləri	2,759.1	94.8	2,895.1	105.1	3,029.8	105.1	3,077.8	98.4	3,063.0	90.9
7. Banklar tərəfindən buraxılmış qiymətli kağızlar	810.3	725.9	807.8	725.4	807.6	725.6	777.4	709.1	777.5	709.3
8. Digər passivlər	1,272.5	286.2	1,445.1	322.5	1,884.1	236.9	2,696.5	1,029.8	2,172.4	336.4
9. Cəmi öhdəliklər	38,993.9	16,473.7	39,305.6	15,738.0	39,539.1	14,262.2	43,114.8	16,087.3	43,144.4	16,312.8
KAPİTAL										
10. Xüsusi kapital	5,411.9		5,477.3	-	5,546.5		5,581.3		5,680.9	
11. Ümumi ehtiyatlar	437.4		435.4	-	444.9		482.1		471.5	
12. Cəmi kapital	5,849.3		5,912.7	-	5,991.4		6,063.4		6,152.4	
13. Cəmi öhdəliklər və kapital	44,843.2	16,473.7	45,218.3	15,738.0	45,530.5	14,262.2	49,178.2	16,087.3	49,296.8	16,312.8

Qeyd: Prudensial hesabatlılıq metodologiyası əsasında hazırlanmışdır

** Mərkəzi idarəetmə və bələdiyyə idarəetmə orqanlarının depozitləri daxil olmadan, fərdi sahibkarlıqla məşğul olan fiziki şəxslərin depozitləri daxil olmaqla

*** Qeyri-bank maliyyə institutlarının cari hesabları daxil olmaqla

Cədvəl 5.3. Bank sektorunun mənfəət və zərər haqqında hesabatı

mln.manat

Mənfəət və zərər maddələri	12/31/2022	01/31/2023	02/28/2023	03/31/2023	04/30/2023	05/31/2023	06/30/2023	07/31/2023	08/31/2023	09/30/2023	10/31/2023	11/30/2023	12/31/2023	01/31/2024
1. Faiz və gəlirlərin bu qəbildən olan növləri	2,738.8	273.6	549.6	827.4	1,097.1	1,385.9	1,668.7	1,976.2	2,279.5	2,582.4	2,861.9	3,177.7	3,492.9	321.0
1.1 kreditlər üzrə	2,194.4	199.9	404.8	610.4	810.0	1,020.9	1,234.7	1,456.9	1,680.2	1,903.1	2,101.8	2,336.6	2,573.8	239.7
-faiz borcları üzrə yaradılmış məqsədli ehtiyatlar	40.5	5.8	12.4	17.5	22.6	26.5	28.7	33.6	38.3	40.0	42.3	43.9	44.8	7.4
1.2 maliyyə sektorunda yerləşdirilmiş vəsaitlər üzrə	202.7	26.5	52.3	79.4	106.4	137.0	164.4	199.5	229.7	260.1	287.9	320.6	351.3	32.9
1.3 qiymətli kağızları üzrə	275.1	34.6	67.0	101.4	133.2	167.7	200.3	238.8	278.3	317.2	358.7	395.9	432.3	36.2
1.4 digər faiz gəliri üzrə	66.6	12.6	25.4	36.2	47.5	60.3	69.4	81.0	91.3	102.1	113.6	124.7	135.5	12.2
2. Faiz və onlara bağlı xərclər	657.8	67.2	134.0	200.3	268.4	335.2	405.5	478.3	553.7	628.7	677.9	755.7	839.4	86.4
2.1 depozitlər üzrə faizlər	459.0	48.0	96.3	142.8	190.5	237.8	288.5	341.4	395.2	449.9	479.9	536.5	596.0	62.1
-o cümlədən müddətli depozitlər üzrə	418.7	37.7	76.0	115.6	155.7	196.3	239.1	285.2	331.2	378.7	401.4	450.4	499.5	53.2
2.2 maliyyə sektorundan cəlb edilmiş vəsaitlər üzrə	122.2	12.3	24.1	36.7	49.9	62.8	75.1	87.6	101.0	114.1	124.4	136.7	146.5	17.0
2.3 digər xərclər üzrə	76.6	6.9	13.7	20.8	28.0	34.6	41.9	49.3	57.6	64.7	73.6	82.5	96.9	7.3
3. Xalis faiz gəliri (zərəri)	2,040.6	200.6	403.1	609.6	806.2	1,024.2	1,234.4	1,464.3	1,687.5	1,913.7	2,141.7	2,378.1	2,608.7	227.2

Cədvəl 5.3. Bank sektorunun mənfəət və zərər haqqında hesabatı (davamı)

mln.manat

Mənfəət və zərər maddələri	12/31/2022	01/31/2023	02/28/2023	03/31/2023	04/30/2023	05/31/2023	06/30/2023	07/31/2023	08/31/2023	09/30/2023	10/31/2023	11/30/2023	12/31/2023	01/31/2024
4. Qeyri-faiz gəlirləri	1,216.0	84.6	177.9	275.5	374.9	480.4	598.5	738.1	860.9	988.5	1,086.8	1,215.7	1,368.2	141.7
4.1 hesabların aparılması üzrə xidmətlərdən komissiyon gəliri	321.3	25.6	52.4	81.7	109.6	139.5	167.8	201.8	235.6	266.7	286.0	318.1	355.8	30.5
4.2 məzənnə dəyişməsi daxil olmaqla, valyuta əməliyyatlarından xalis gəlir (itki)	286.3	17.7	32.4	55.0	72.1	90.3	108.8	130.3	154.3	173.9	191.6	216.0	247.9	21.4
4.3 qiymətli kağızların satışı üzrə gəlir (zərər)	(18.2)	0.6	0.4	(2.3)	(3.0)	(5.9)	(6.6)	(7.0)	(7.4)	(7.6)	(7.8)	(8.5)	(9.1)	(0.5)
4.4 digər qeyri-faiz gəlirləri üzrə	626.6	40.7	92.6	141.2	196.1	256.5	328.5	413.0	478.4	555.5	617.1	690.2	773.7	90.3
5. Qeyri-faiz xərcləri	1,885.2	150.7	330.4	493.1	668.1	860.4	1,060.6	1,271.0	1,484.5	1,675.0	1,859.0	2,072.6	2,335.7	225.3
5.1 əsas vəsaitlərlə bağlı xərclər	303.4	24.4	50.7	77.2	104.1	131.5	159.2	188.2	218.3	246.5	272.2	301.9	337.1	25.8
5.2 xidmətlər üzrə haqq və komissiya xərcləri	492.4	43.9	94.0	142.3	187.8	258.5	306.9	369.9	450.4	509.5	580.0	663.9	736.6	69.0
5.3 digər qeyri-faiz xərcləri üzrə	1,089.4	82.4	185.7	273.6	376.2	470.4	594.5	712.9	815.7	919.0	1,006.8	1,106.7	1,262.0	130.6
6. Əməliyyat mənfəəti (zərəri)	1,371.4	134.5	250.6	392.0	512.9	644.1	772.3	931.4	1,064.0	1,227.3	1,369.5	1,521.2	1,641.2	143.6
7. Aktivlər üzrə mümkün zərərlərin ödənilməsi üçün xüsusi ehtiyatın yaradılmasına ayırmalar (xərclər)	195.5	21.5	50.6	55.9	79.1	101.3	78.9	113.1	153.0	180.6	226.1	271.8	259.3	21.9
8. Digər gəlirlər (xərclər)	0.1	(0.1)	(0.0)	0.1	0.3	0.4	1.1	0.4	0.6	0.9	2.6	2.6	2.7	(0.1)
9. Vergilər ödənilənədək mənfəət (zərər)	1,176.0	113.0	200.0	336.2	434.1	543.2	694.6	818.7	911.6	1,047.6	1,146.0	1,252.0	1,384.6	121.5
10. Mənfəətdən vergilər	261.5	22.7	44.2	68.4	88.9	106.1	131.3	163.4	187.4	214.7	237.8	254.6	308.2	21.9
11. Xalis mənfəət (zərər)	914.5	90.3	155.7	267.9	345.2	437.1	563.3	655.3	724.2	832.9	908.2	997.4	1,076.4	99.6

Cədvəl 5.4. Bankların kredit portfelinin strukturu barədə məlumat

mln.manat

Portfelin bölgüsü	12/31/2022	01/31/2023	02/28/2023	03/31/2023	04/30/2023	05/31/2023	06/30/2023	07/31/2023	08/31/2023	09/30/2023	10/31/2023	11/30/2023	12/31/2023	01/31/2024
Kredit portfelini, o cümlədən:	19,594.4	19,669.6	19,757.4	20,038.6	20,379.6	20,659.3	21,296.2	21,372.0	21,814.2	22,281.9	22,459.7	22,881.2	23,183.0	23,566.4
- biznes kreditləri*	10,855.1	10,845.6	10,835.6	10,971.4	11,108.0	11,170.8	11,650.5	11,622.7	11,821.8	12,078.7	12,246.4	12,421.2	12,616.8	12,912.9
- istehlak kreditləri	5,754.1	5,811.9	5,863.6	5,942.4	6,072.3	6,224.5	6,324.7	6,376.0	6,532.5	6,680.1	6,751.3	6,869.7	6,937.0	7,008.0
- ipoteka kreditləri	2,985.2	3,012.2	3,058.2	3,124.8	3,199.3	3,264.0	3,321.0	3,373.3	3,459.9	3,523.1	3,462.0	3,590.3	3,629.2	3,645.5

Qeyd: Kredit portfelinin bölgüsü prudensial metodologiyaya uyğun olaraq verilmişdir.

* fiziki şəxs sahibkarlara verilmiş kreditlər təyinatı uyğun olaraq biznes kreditləri kimi təsnifləşdirilir

Cədvəl 5.5. Vəsaitlərin mənbəyinə görə biznes kreditləri barədə məlumat

mln. manat

Portfelin bölgüsü	31.12.2022	31.01.2023	28.02.2023	31.03.2023	30.04.2023	31.05.2023	30.06.2023	31.07.2023	31.08.2023	30.09.2023	31.10.2023	30.11.2023	31.12.2023	01.31.2024
Biznes kreditləri	10,855.1	10,845.6	10,835.6	10,971.4	11,108.0	11,170.8	11,650.5	11,622.7	11,821.8	12,078.7	12,246.4	12,421.2	12,616.8	12,912.9
<i>o cümlədən:</i>														
- dövlət fondları hesabına	1,052.2	1,018.8	998.1	979.7	973.6	967.2	986.3	976.8	976.9	976.3	937.0	941.5	999.5	986.4

Cədvəl 5.6. Vəsaitlərin mənbəyinə görə biznes kreditləri barədə məlumat

mln. manat

	12/31/2021	12/31/2022	01/31/2023	02/28/2023	03/31/2023	04/30/2023	05/31/2023	06/30/2023	07/31/2023	08/31/2023	09/30/2023	10/31/2023	11/30/2023	12/31/2023	01/31/2024
Qeyri-işlək kredit (QİK)	748.0	735.3	751.4	742.3	749.5	770.3	710.0	730.4	738.4	777.3	770.2	666.6	662.7	614.2	645.4
o cümlədən:															
- biznes kreditləri	498.3	507.3	512.6	499.3	506.1	522.7	461.7	475.4	480.4	513.0	515.8	426.7	421.3	378.0	401.5
- istehlak kreditləri	183.4	184.9	45.0	200.3	198.0	202.7	207.6	214.7	216.5	222.1	213.8	202.2	202.8	196.8	204.7
- ipoteka kreditləri	66.2	43.0	193.8	42.7	45.4	44.9	40.7	40.3	41.5	42.2	40.5	37.6	38.5	39.4	39.2
QİK/Kredit portfeli	4.5%	4.6%	3.8%	3.8%	3.7%	3.8%	3.4%	3.4%	3.5%	3.6%	3.5%	3.0%	2.9%	2.6%	2.7%
o cümlədən:															
- biznes (QİK)/biznes kreditləri	5.1%	4.7%	4.7%	4.6%	4.6%	4.7%	4.1%	4.1%	4.1%	4.3%	4.3%	3.5%	3.4%	3.0%	3.1%
- istehlak (QİK)/istehlak kreditləri	4.1%	0.7%	3.2%	3.4%	3.3%	3.3%	3.3%	3.4%	3.4%	3.4%	3.2%	3.0%	3.0%	2.8%	2.9%
- ipoteka (QİK)/ipoteka kreditləri	2.8%	6.2%	1.4%	1.4%	1.5%	1.4%	1.2%	1.2%	1.2%	1.2%	1.2%	1.1%	1.1%	1.1%	1.1%

Qeyd: Prudensial yanaşmaya əsasən qeyri-işlək kredit dedikdə əsas borc və ya faiz borcu üzrə 90 gündən yuxarı gecikmədə olan kreditin əsas məbləği nəzərə alınır.

Cədvəl 5.7. Biznes portfelinin sahibkarlıq subyektləri üzrə bölgüsü barədə məlumat

mln.manat

Sahibkarlıq subyektlərinin növləri*	31.05.2023	30.06.2023	31.07.2023	31.08.2023	30.09.2023	31.10.2023	30.11.2023	31.12.2023	31.01.2024
Biznes portfeli,	11,170.8	11,650.5	11,622.7	11,821.8	12,078.7	12,246.4	12,421.2	12,616.8	12,912.9
<i>o cümlədən:</i>									
- İri sahibkarlığa	4,965.1	5,312.9	5,308.0	5,311.4	5,412.3	5,722.3	5,890.9	6,251.7	6,849.8
- Orta sahibkarlığa	2,322.2	2,451.7	2,444.3	2,492.8	2,525.9	2,314.0	2,288.8	2,149.7	1,884.6
- Kiçik sahibkarlığa	1,774.3	1,751.2	1,662.8	1,721.0	1,727.4	1,681.4	1,618.7	1,585.5	1,546.3
- Mikro sahibkarlığa	2,109.2	2,134.7	2,207.5	2,296.5	2,413.1	2,528.7	2,622.9	2,629.9	2,632.2

* Nazirlər Kabinetinin 21 dekabr 2018-ci il tarixli 556 nömrəli Qərarına uyğun olaraq.

6. Sığorta sektorunun statistikasi

6.1. Sığorta şirkətləri üzrə sığorta haqları və sığorta ödənişləri

min manatla

Sığortaçının adı	2023								2024	
	yanvar-mart		yanvar-iyun		yanvar-sentyabr		yanvar-dekabr		yanvar	
	Sığorta Haqqları	Sığorta Ödənişləri	Sığorta Haqqları	Sığorta Ödənişləri	Sığorta Haqqları	Sığorta Ödənişləri	Sığorta Haqqları	Sığorta Ödənişləri	Sığorta Haqqları	Sığorta Ödənişləri
"A-Qroup Sığorta Şirkəti" Açıq Səhmdar Cəmiyyəti	5,639	3,517	10,015	7,316	12,358	10,719	21,117	15,333	1,046	899
"AtaSığorta" Açıq Səhmdar Cəmiyyəti	2,670	725	5,411	1,423	7,555	2,358	9,638	3,210	1,012	278
"Atəşgah Həyat" Sığorta Şirkəti Açıq Səhmdar Cəmiyyəti	15,933	5,715	32,957	12,810	48,934	19,086	71,584	25,683	5,004	3,477
"Atəşgah" Sığorta Şirkəti Açıq Səhmdar Cəmiyyəti	7,565	4,250	16,956	8,457	30,886	12,515	44,866	16,627	4,187	1,343
"Azərbaycan Sənaye Sığorta" Açıq Səhmdar Cəmiyyəti	5,208	1,499	9,353	3,341	14,529	27,458	19,928	32,275	3,481	404
"AzSığorta" Açıq Səhmdar Cəmiyyəti	2,847	2,250	4,816	5,351	6,566	6,575	8,473	7,330	682	98
"Bakı Sığorta" Açıq Səhmdar Cəmiyyəti	1,486	603	2,882	1,269	4,080	2,014	4,934	2,986	260	143
"İpək Yolu Sığorta" ASC	651	39	1,574	90	15,549	167	16,514	620	330	67
"Meqa Sığorta" Açıq Səhmdar Cəmiyyəti	8,107	1,970	15,893	4,156	24,822	6,614	33,856	8,969	4,072	882
"Paşa Həyat Sığorta" Açıq Səhmdar Cəmiyyəti	125,461	48,350	281,828	113,381	402,759	200,038	517,467	266,164	37,811	17,791
"Paşa Sığorta" Açıq Səhmdar Cəmiyyəti	105,381	17,753	163,423	37,784	226,577	67,620	293,091	144,012	68,701	8,482
"Qala Həyat" Sığorta Şirkəti Açıq Səhmdar Cəmiyyəti	5,782	868	11,861	1,445	19,224	2,543	25,357	3,387	972	212
"Qala Sığorta" Açıq Səhmdar Cəmiyyəti	29,883	2,070	39,311	4,556	47,969	6,974	64,356	9,620	2,283	719
"Xalq Həyat" Sığorta Şirkəti Açıq Səhmdar Cəmiyyəti	2,397	761	4,669	907	7,264	1,366	9,979	3,487	623	254
"Xalq Sığorta" Açıq Səhmdar Cəmiyyəti	7,289	6,674	12,037	11,918	17,094	18,061	24,073	22,055	1,150	910
"Aqrar Sığorta" Açıq Səhmdar Cəmiyyəti	9,567	799	13,154	1,175	14,648	1,408	16,749	4,405	6,899	877
Meqa Həyat Sığorta Açıq Səhmdar Cəmiyyəti	903	1	1,952	7	3,316	14	4,857	15	601	30
Lisenziasız ləğv edilmiş sığortaçılar	10,142	4,444	20,852	9,648	31,803	14,856	35,699	21,146	-	1,918
YEKUN	346,910	102,290	648,945	225,032	935,935	400,387	1,222,537	587,325	139,114	38,783

6.2. Sığorta növləri üzrə sığorta haqları və sığorta ödənişləri

min manatla

Sığorta sinifləri	2023								2024	
	yanvar-mart		yanvar-iyun		yanvar-sentyabr		yanvar-dekabr		yanvar	
	Sığorta Ödənişləri	Sığorta Haqları	Sığorta Ödənişləri	Sığorta Haqları	Sığorta Ödənişləri	Sığorta Haqları	Sığorta Ödənişləri	Sığorta Haqları	Sığorta Ödənişləri	Sığorta Haqları
Könüllü sığortalar üzrə - cəmi:	[78,217.8	470,656.0	174,824.2	687,374.3	320,151.5	888,104.3	479,252.5	118,306.6	30,547.4
o cümlədən:										
Həyat sığortası üzrə, o cümlədən:	131,378.0	55,164.6	288,782.6	127,278.5	420,845.3	220,636.7	545,203.2	294,793.4	40,171.9	21,558.6
həyatın yaşam sığortası	123,830.8	54,775.1	273,665.5	126,512.7	389,781.2	219,342.7	504,992.7	292,552.0	37,870.7	21,317.3
həyatın ölüm halından sığortası	6,562.5	384.5	13,231.1	744.7	25,362.7	1,199.5	32,931.7	2,030.2	1,999.4	233.1
əmək qabiliyyətinin sığortası	454.2	4.9	797.5	9.5	1,359.1	68.0	1,928.5	146.6	109.3	8.2
sağalmaz xəstəliklərdən sığorta	530.4	0.2	1,088.5	11.6	4,342.3	26.6	5,350.3	64.6	192.5	0.0
Qeyri-həyat sığortası üzrə, o cümlədən	123,977.9	23,053.2	181,873.5	47,545.8	266,529.0	99,514.7	342,901.1	184,459.2	78,134.7	8,988.8
Şəxsi sığorta, o cümlədən:	72,347.6	17,141.7	86,230.3	35,345.7	107,851.4	55,969.8	132,021.7	83,086.6	52,738.8	6,269.7
tibbi sığorta	70,543.7	17,040.8	81,608.0	35,145.8	99,800.1	55,541.7	121,010.9	82,367.7	52,108.1	6,233.4
xaricə səfər edən vətəndaşların sığortası	1,148.1	67.9	2,736.2	116.2	4,917.6	292.4	6,022.2	543.2	326.1	28.4
fərdi qəza və xəstəlik sığortası	655.8	32.9	1,886.0	83.7	3,133.8	135.7	4,988.6	175.7	304.6	7.9
Əmlak sığortası, o cümlədən:	51,630.3	5,911.5	95,643.2	12,200.1	158,677.6	43,544.9	210,879.4	101,372.5	25,395.9	2,719.1
əmlakın sığortası, o cümlədən:	44,645.4	5,837.3	82,929.1	12,112.9	136,799.9	43,407.2	182,726.9	101,191.2	21,142.0	2,715.5
hava nəqliyyatı vasitələrinin sığortası	96.2	0.0	1,970.8	0.0	19,267.4	17.0	22,169.9	448.3	1,413.2	28.3

6.2. Sığorta növləri üzrə sığorta haqları və sığorta ödənişləri (davamı)

min manatla

Sığorta sinifləri	2023								2024	
	yanvar-mart		yanvar-iyun		yanvar-sentyabr		yanvar-dekabr		yanvar	
	Sığorta Haqqları	Sığorta Ödənişləri	Sığorta Haqqları	Sığorta Ödənişləri	Sığorta Haqqları	Sığorta Ödənişləri	Sığorta Haqqları	Sığorta Ödənişləri	Sığorta Haqqları	Sığorta Ödənişləri
əmlakın yanğından və digər risklərdən sığortası	21,327.6	274.7	38,605.0	1,708.3	52,603.5	27,597.2	74,928.1	75,415.2	7,540.7	164.5
avtonəqliyyat vasitələrinin sığortası	9,715.4	4,569.6	22,380.6	8,926.9	37,818.5	14,006.9	54,871.4	20,432.7	4,574.1	1,526.4
yüklərin (nəqliyyat) sığortası	1,635.5	2.4	3,151.0	67.0	4,548.7	99.8	5,987.7	210.8	636.7	74.9
kənd təsərrüfatı heyvanlarının sığortası	397.1	305.6	2,235.5	558.8	2,954.0	793.0	3,951.2	1,079.8	302.5	104.0
su nəqliyyat vasitələrinin sığortası	2,143.5	109.6	3,465.2	109.6	6,240.9	109.6	7,555.3	109.6	18.8	0.0
dəmiryol nəqliyyatı vasitələrinin sığortası	15.9	0.0	32.5	0.0	32.5	0.0	60.5	0.0	9.4	0.0
kənd təsərrüfatı bitkiləri məhsullarının sığortası	9,226.8	575.4	11,001.0	742.3	11,776.1	783.8	12,943.3	3,494.7	6,646.6	817.4
əmlakın sığortası ilə bağlı digər siniflər, o cümlədən:	87.4	0.0	87.4	0.0	255.2	0.0	259.3	0.0	0.0	0.0
- işçilərin dələduzluğu sığortası	87.4	0.0	87.4	0.0	255.2	0.0	259.3	0.0	0.0	0.0
- pul və pul sənədlərinin saxtalaşdırılmasından sığorta	0.0	0.0	0.0	0.0	0.0	0.0	0.0	0.0	0.0	0.0
mülki məsuliyyətin sığortası, o cümlədən:	6,319.6	74.2	11,020.1	86.8	19,026.6	136.8	23,847.0	176.5	3,801.2	0.8
hava nəqliyyatı vasitələri sahiblərinin mülki məsuliyyətinin sığortası	68.7	0.0	69.2	2.0	4,895.4	14.7	5,028.2	14.7	0.0	0.0
ümumi mülki məsuliyyətin sığortası	4,688.4	73.0	7,968.2	73.0	10,054.3	92.2	13,459.6	124.6	2,358.1	0.8
avtonəqliyyat vasitələri sahiblərinin mülki məsuliyyətinin sığortası	652.8	1.2	1,285.1	11.7	2,008.9	29.9	2,930.1	37.2	298.0	0.0
peşə məsuliyyətinin sığortası	671.9	0.0	995.9	0.0	1,164.3	0.0	1,300.6	0.0	1,044.2	0.0
işgötürənin məsuliyyət sığortası	148.0	0.0	569.0	0.0	757.0	0.0	894.4	0.0	83.5	0.0
yük daşıyanın mülki məsuliyyətinin sığortası	2.6	0.0	45.5	0.0	59.5	0.0	131.5	0.0	17.4	0.0

6.2. Sığorta növləri üzrə sığorta haqları və sığorta ödənişləri (davamı)

min manatla

Sığorta sinifləri	2023								2024	
	yanvar-mart		yanvar-iyun		yanvar-sentyabr		yanvar-dekabr		yanvar	
	Sığorta Haqları	Sığorta Ödənişləri	Sığorta Haqları	Sığorta Ödənişləri	Sığorta Haqları	Sığorta Ödənişləri	Sığorta Haqları	Sığorta Ödənişləri	Sığorta Haqları	Sığorta Ödənişləri
su nəqliyyatı vasitələri sahiblərinin mülki məsuliyyətinin sığortası	87.2	0.0	87.2	0.0	87.2	0.0	102.5	0.0	0.0	0.0
dəmiryol nəqliyyatı vasitələri sahiblərinin mülki məsuliyyətinin sığortası	0.0	0.0	0.0	0.0	0.0	0.0	0.0	0.0	0.0	0.0
mülki-hüquqi müqavilə üzrə mülki məsuliyyətin sığortası	0.0	0.0	0.0	0.0	0.0	0.0	0.0	0.0	0.0	0.0
kredit sığortası, o cümlədən:	665.3	0.0	1,248.5	0.5	2,405.5	0.9	3,829.9	4.9	452.7	2.8
kreditlərin sığortası	665.3	0.0	1,248.5	0.5	2,405.5	0.9	3,829.9	4.9	452.7	2.8
qarışıq maliyyə risklərinin sığortası, o cümlədən:	0.0	0.0	445.5	0.0	445.5	0.0	475.5	0.0	0.0	0.0
işin dayanması ilə bağlı risklərdən sığorta	0.0	0.0	445.5	0.0	445.5	0.0	475.5	0.0	0.0	0.0
İcbari sığortalar üzrə - cəmi:	91,553.6	24,071.9	178,289.4	50,207.8	249,863.5	80,235.5	334,432.8	108,072.4	20,806.9	8,235.7
o cümlədən:										
Həyat sığortası üzrə	19,098.3	531.2	44,484.6	1,270.3	60,652.0	2,410.4	84,041.1	3,943.1	4,839.6	205.8
İstehsalatda bədbəxt hadisələr və peşə xəstəlikləri nəticəsində peşə əmək qabiliyyətinin itirilməsi hallarından icbari sığorta	19,098.3	531.2	44,484.6	1,270.3	60,652.0	2,410.4	84,041.1	3,943.1	4,839.6	205.8
Qeyri-həyat sığortası üzrə	72,455.3	23,540.7	133,804.8	48,937.5	189,211.5	77,825.1	250,391.8	104,129.3	15,967.4	8,029.9
avtonəqliyyat vasitəsi sahiblərinin mülki məsuliyyətinin icbari sığortası	35,667.0	23,014.3	76,874.5	46,493.5	121,515.8	72,679.0	170,929.5	97,909.0	12,330.0	7,940.7
daşınmaz əmlakın icbari sığortası	36,440.5	390.8	56,110.9	2,177.7	66,704.1	4,845.7	78,201.5	5,726.5	3,571.1	88.3
daşınmaz əmlakın istismarı ilə bağlı mülki məsuliyyətin icbari sığortası	322.9	2.0	750.0	8.5	910.3	16.1	1,152.8	22.0	60.1	0.8
sərnişinlərin icbari fərdi qəza sığortası	15.5	0.0	47.9	0.0	56.5	0.0	81.3	0.0	5.9	0.0
digər icbari sığorta növləri	9.5	133.6	21.6	257.9	24.8	284.3	26.7	471.9	0.3	0.0
YEKUN	346,910	102,290	648,945	225,032	935,935	400,387	1,222,537	587,325	139,114	38,783

7. Real sektorun monitoringi

7. Real sektorda İşgüzar Fəallıq İndeksleri

İl, ay	SƏNAYE						TİKİNTİ					
	Son 3 ayda			Növbəti 3 ayda		Sənaye İnam İndeksi*	Son 3 ayda		Növbəti 3 ayda		Sifarişlərin icra müddəti, ay	Tikinti İnam İndeksi**
	Məhsul istehsalı	İcraya qəbul edilmiş sifarişlər	Hazır məhsul ehtiyatı	İstehsal gözləntiləri	Qiymət gözləntiləri		Tikinti işlərinin həcmi	İcraya qəbul edilmiş sifarişlər	İşçilərin sayının dəyişməsi	Qiymət gözləntiləri		
2021	21.0	-21.7	5.1	3.4	8.6	6.4	-28.4	-25.6	26.7	15.2	13.6	0.5
2022												
01	17.7	-18.5	8.2	4.0	12.1	4.5	-72.2	-39.9	-49.7	-28.5	13.1	-44.8
02	10.0	-19.1	5.2	5.4	13.4	3.4	-71.8	-39.8	-34.2	-26.7	12.7	-37.0
03	-9.4	-24.8	3.7	29.9	12.2	5.6	-70.4	-67.6	-33.1	18.4	12.3	-50.4
04	-10.0	-31.8	10.4	18.9	8.7	-0.5	-43.1	-53.6	-32.7	17.0	12.0	-43.2
05	12.5	-26.7	2.3	25.2	8.8	11.8	-34.9	-66.6	-28.4	4.1	11.5	-47.5
06	16.5	-25.9	3.8	26.6	7.1	13.1	-35.8	-65.0	-27.8	4.2	11.1	-46.4
07	17.7	-26.5	6.8	42.0	5.9	17.6	-25.0	-63.6	-25.1	22.5	10.5	-44.4
08	14.1	-26.8	8.2	43.9	7.0	16.6	-45.7	-66.6	-41.6	4.9	10.2	-54.1
09	32.3	-24.9	-4.4	33.6	-6.9	23.4	-68.6	-71.0	-42.0	-5.1	8.7	-56.5
10	35.8	-22.2	1.2	37.0	-3.3	23.9	-73.2	-71.0	-61.2	-10.4	9.5	-66.1
11	38.1	-21.0	1.5	22.2	-3.8	19.6	-74.9	-76.3	-71.0	-17.0	9.1	-73.6
12	38.4	-34.1	10.1	19.9	-6.9	16.1	-73.8	-75.7	-71.1	-19.2	8.9	-73.4
2023												
01	24.3	-23.5	-1.9	23.0	-7.4	16.4	-72.6	-74.6	-69.7	-20.0	8.8	-72.2
02	10.5	-26.0	-2.6	18.8	-6.6	10.6	-43.9	-62.5	-19.4	-1.5	8.9	-40.9
03	-4.9	-26.6	8.6	22.1	-9.3	2.9	-3.7	-19.9	1.1	2.4	12.2	-9.4
04	-5.8	-40.8	10.5	27.6	-11.3	3.8	-5.4	-14.5	6.1	2.3	12.1	-4.2
05	18.5	-27.2	15.1	31.0	-11.4	11.5	-12.2	-14.2	6.7	2.3	12.0	-3.7
06	13.4	-36.6	11.8	30.2	-12.4	10.6	-7.5	-11.9	7.0	2.9	8.6	-2.4
07	21.0	-35.8	11.4	35.8	-9.0	15.1	-10.4	-9.7	4.1	4.0	8.6	-2.8
08	16.9	-35.2	10.9	35.3	-5.0	13.8	-6.5	-12.6	9.0	8.5	5.4	-1.8
09	16.4	-42.7	12.8	29.9	3.9	11.1	-9.5	-11.5	8.1	5.4	8.4	-1.7
10	14.5	-37.6	21.6	18.6	-3.7	3.8	-10.6	-12.7	11.6	6.0	12.4	-0.5
11	10.3	-40.4	18.8	1.9	-8.6	-2.2	-8.9	-10.9	5.9	5.4	12.3	-2.5
12	12.7	-40.8	20.7	-1.9	-5.3	-3.3	-9.1	-11.0	5.9	4.8	11.7	-2.5
2024												
01	-0.1	-35.2	15.6	6.9	-4.9	-2.9	-8.4	-10.4	6.3	4.8	11.9	-2.1

* = (məhsul istehsalı – hazır məhsul ehtiyatı + istehsal gözləntiləri)/3

** = (icraya qəbul edilmiş sifarişlər + İşçilərin sayının dəyişməsi gözləntiləri)/2

7. Real sektorda işgüzar Fəallıq İndeksleri (davamı)

İl, ay	PƏRAKƏNDƏ TİCARƏT					XİDMƏT				
	Son 3 ayda		Növbəti 3 ayda		Pərakəndə Ticarət İnam İndeksi***	Son 3 ayda		Növbəti 3 ayda		Xidmət İnam İndeksi****
	Faktiki satışlar	Mal ehtiyatlarının dəyişməsi	Satışlar üzrə gözləntilər	Qiymət gözləntiləri		Biznes şəraiti	Faktiki tələb	Tələb gözləntisi	Qiymət gözləntiləri	
2021	15.9	-1.7	-25.1	5.5	-2.5	9.7	4.6	4.5	2.9	6.3
2022										
01	8.9	-0.5	-22.8	8.8	-4.5	9.6	5.2	6.1	2.6	7.0
02	-9.2	15.1	17.7	8.7	-2.2	7.3	1.7	9.9	3.2	6.3
03	-26.7	6.9	53.5	13.3	6.6	33.5	29.3	51.9	5.7	38.2
04	-36.6	-7.8	54.3	11.6	8.5	45.3	40.0	55.2	8.3	46.9
05	5.1	0.1	49.9	14.3	18.3	50.4	46.1	56.2	11.6	50.9
06	18.6	-5.7	30.7	17.4	18.4	47.2	48.6	62.2	12.2	52.6
07	10.1	0.8	36.1	14.4	15.1	50.4	55.8	53.2	8.0	53.1
08	26.0	-0.6	25.2	15.7	17.3	50.6	53.0	49.5	8.1	51.0
09	16.5	-11.2	53.1	-3.0	26.9	50.9	51.9	53.1	8.4	52.0
10	35.1	-0.9	41.9	-1.7	26.0	50.9	52.2	54.8	9.8	52.6
11	24.5	-1.7	31.2	0.8	19.1	48.3	52.4	58.0	19.3	52.9
12	21.5	5.7	-1.1	-9.4	4.9	39.8	46.8	57.5	17.3	48.0
2023										
01	12.4	-2.9	3.7	-6.0	6.4	44.2	45.9	57.3	17.7	49.1
02	-17.6	4.3	24.7	-7.8	0.9	45.3	44.4	60.7	15.9	50.1
03	-20.8	-7.1	34.2	-6.5	6.8	44.9	44.1	63.1	14.3	50.7
04	-2.4	4.2	61.5	-7.6	18.3	50.0	48.8	55.5	15.6	51.4
05	12.9	4.3	61.3	-6.3	23.3	60.0	52.6	58.0	14.1	56.9
06	28.2	5.2	42.1	-2.1	21.7	55.6	48.5	58.9	14.1	54.3
07	35.7	-3.0	37.3	-3.5	25.3	55.6	45.2	64.1	22.3	55.0
08	36.2	-1.7	24.1	-13.3	20.7	63.4	55.5	60.0	16.6	59.6
09	43.3	-3.1	43.0	-2.3	29.8	55.7	51.2	53.9	22.8	53.6
10	26.3	-3.6	57.3	-17.7	29.1	56.3	50.2	54.3	21.4	53.6
11	48.8	-8.3	31.0	-25.0	29.4	53.4	53.6	50.7	23.9	52.6
12	48.6	-6.7	-10.0	-28.3	15.1	17.7	48.7	52.3	21.2	39.6
2024										
01	53.1	-3.7	-1.1	-27.5	18.6	20.5	51.4	51.5	19.3	41.1

*** = (faktiki satış – mal ehtiyatlarının dəyişməsi + satış üzrə gözləntilər)/3

**** = (Biznes şəraiti + Faktiki tələb + Tələb gözləntisi)/3

8. Daşınar əmlak statistikas

8. Daşınar əmlaka dair Reyestrədə qeydə alınan yüklülüklerin statistikas

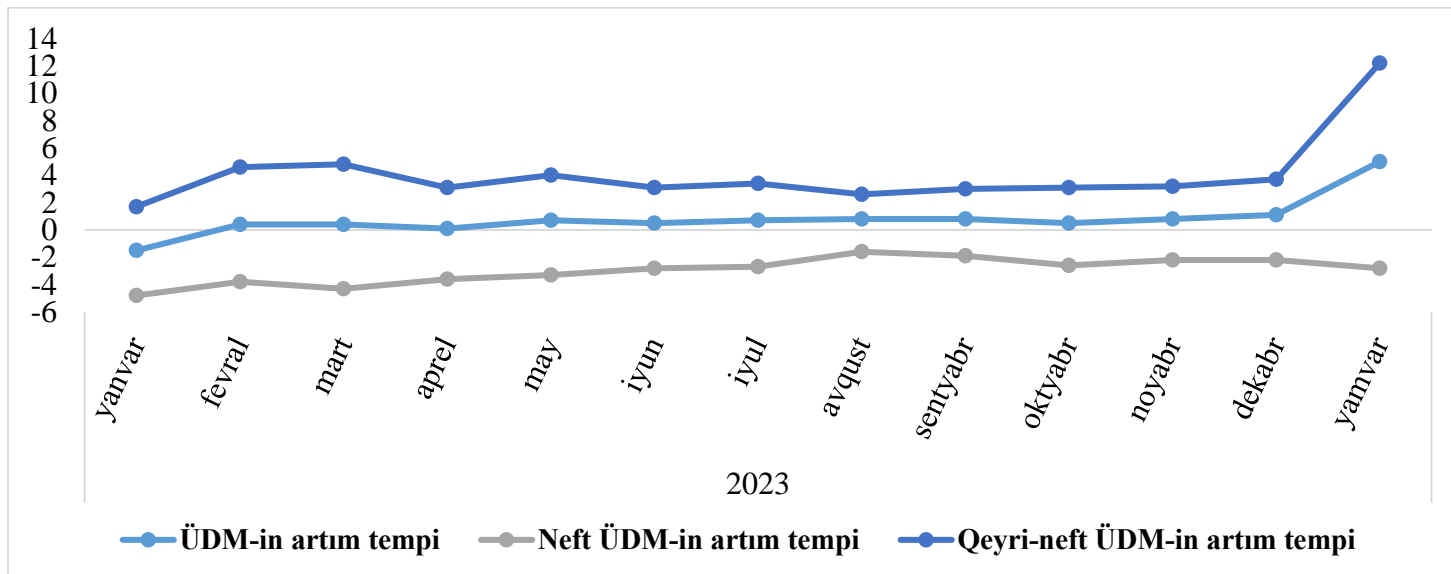
Aylar	Reyestrə daxil edilmiş bildirişlerin sayı ¹			İllər üzrə axtarış sayı ²		
	2022	2023	2024	2022	2023	2024
01	2452	4083	7287	1165	2024	3130
02	2915	4438		1495	1973	
03	3001	4284		1628	2540	
04	3404	5176		1935	2312	
05	3033	5804		1716	2286	
06	3125	5997		1737	3597	
07	2749	9829		2133	8965	
08	3476	8803		2292	3293	
09	4136	7214		2699	2302	
10	6097	6493		2867	2603	
11	5562	15525		2179	2521	
12	7470	12936		3762	3252	
Cəmi	47420	90583	7287	25608	37668	3130

1-Bildiriş – daşınar əmlaka yüklülüyn yaranması, yüklülüye dəyişikliklər edilməsi, onun xitamı, habelə daşınar əmlak üzərində yüklülüye etiraz edilməsi ilə bağlı qeydlərin aparılması üçün daşınar əmlakın yüklülüynün dövlət reyestrinə daxil edilən məlumat.

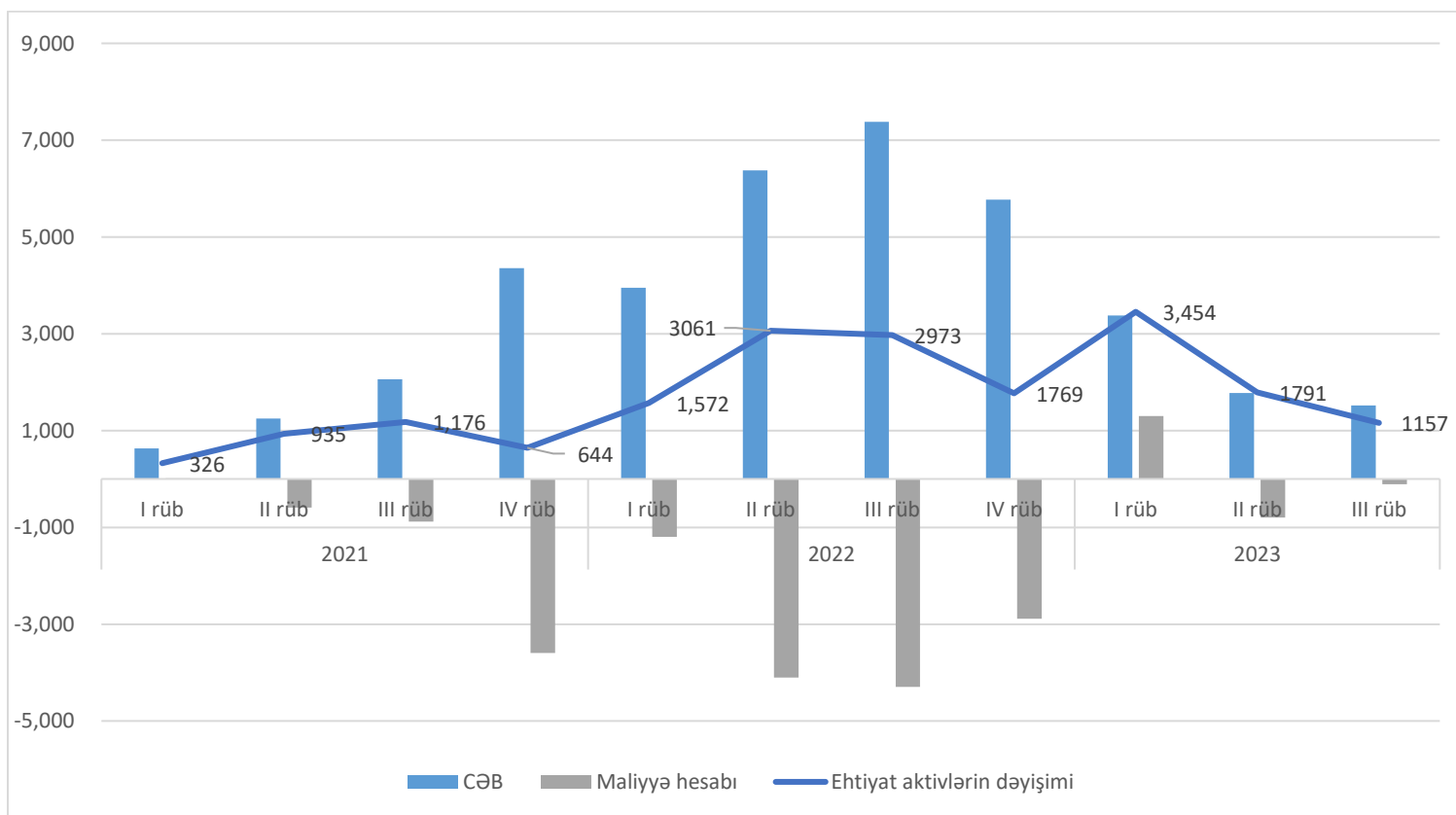
2-Reyestrə daxil edilmiş bildirişlər üzrə edilmiş axtarışların sayx

9. Qrafiklər

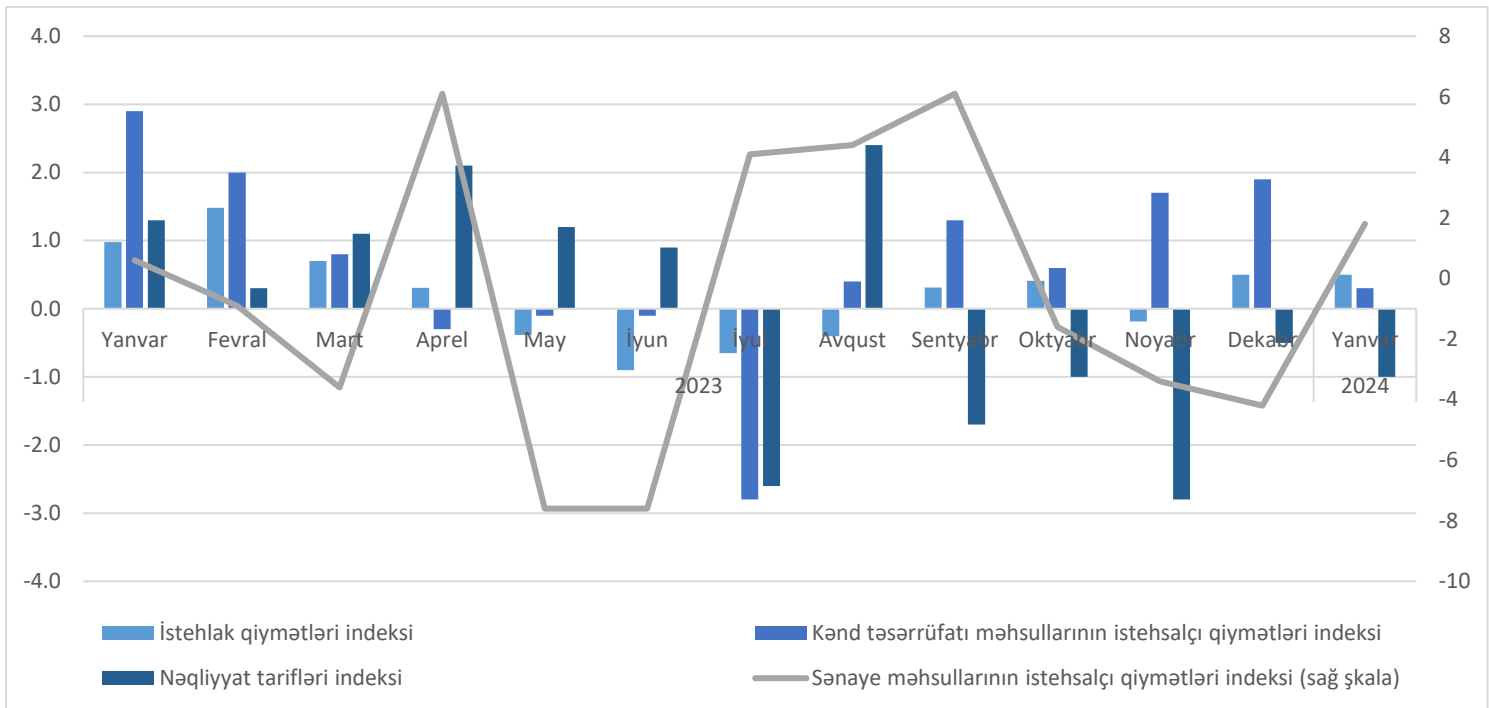
Qrafik 1. ÜDM-in dinamikası, %-lə



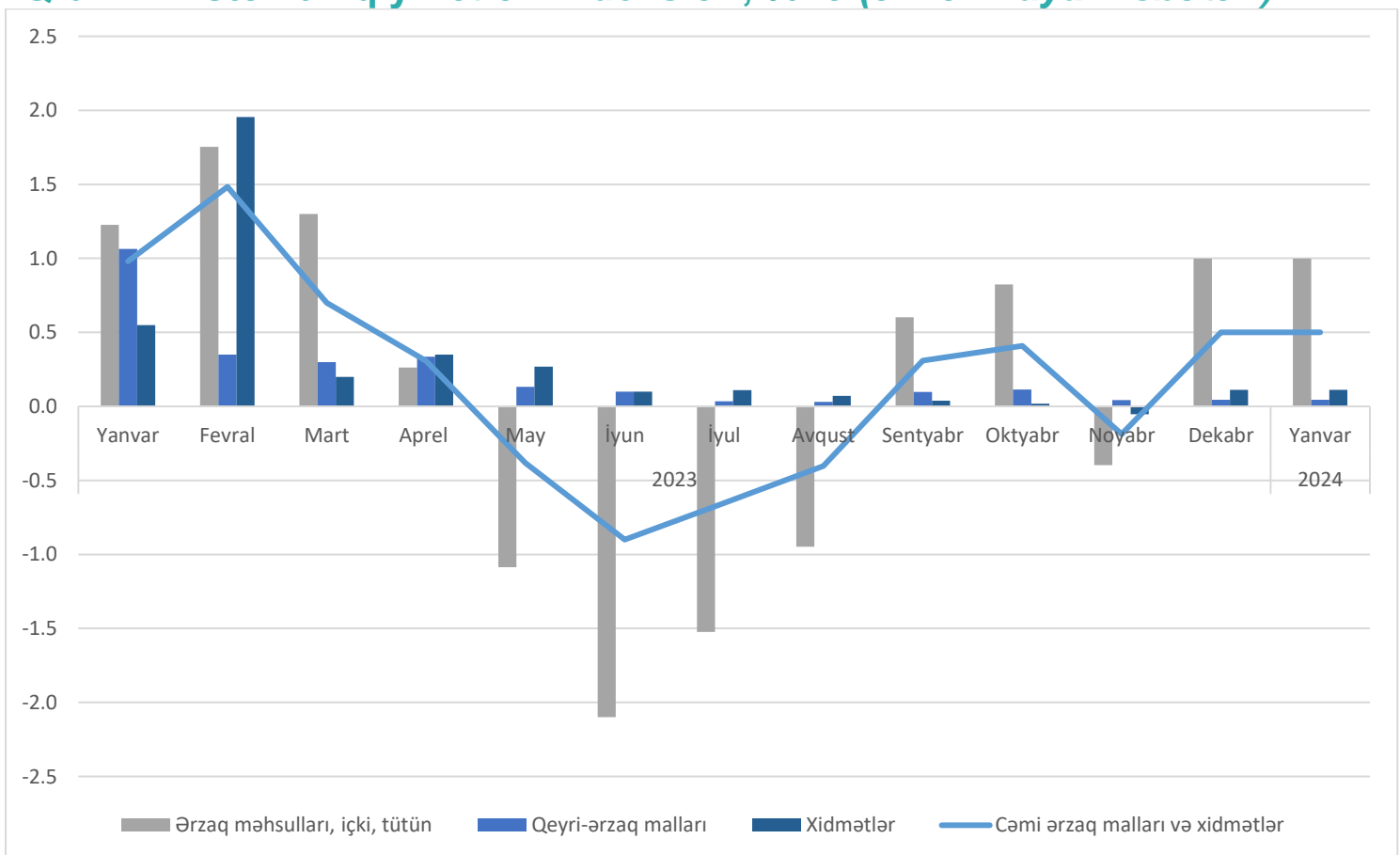
Qrafik 2. Tədiyə balansının ümumi saldosu, mln.\$

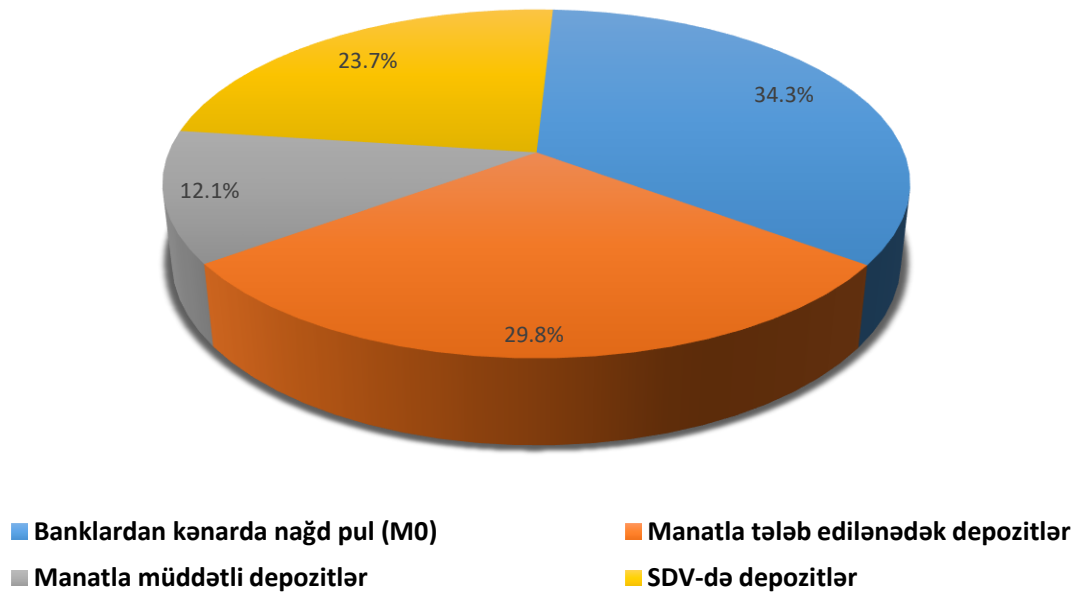
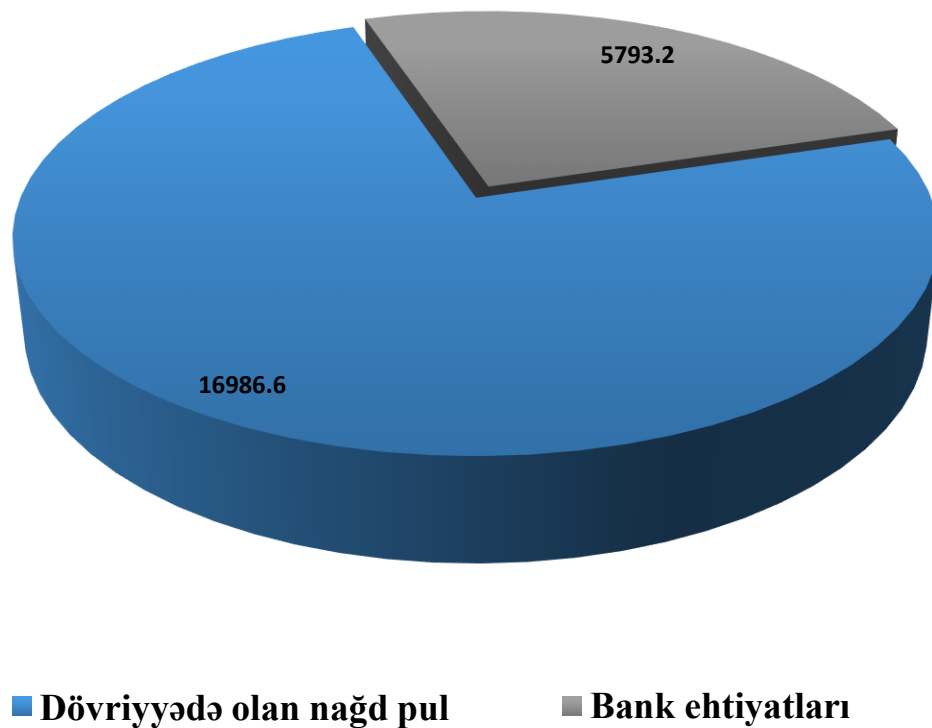


Qrafik 3. Qiymət indeksləri, %-lə (əvvəlki aya nisbətən)

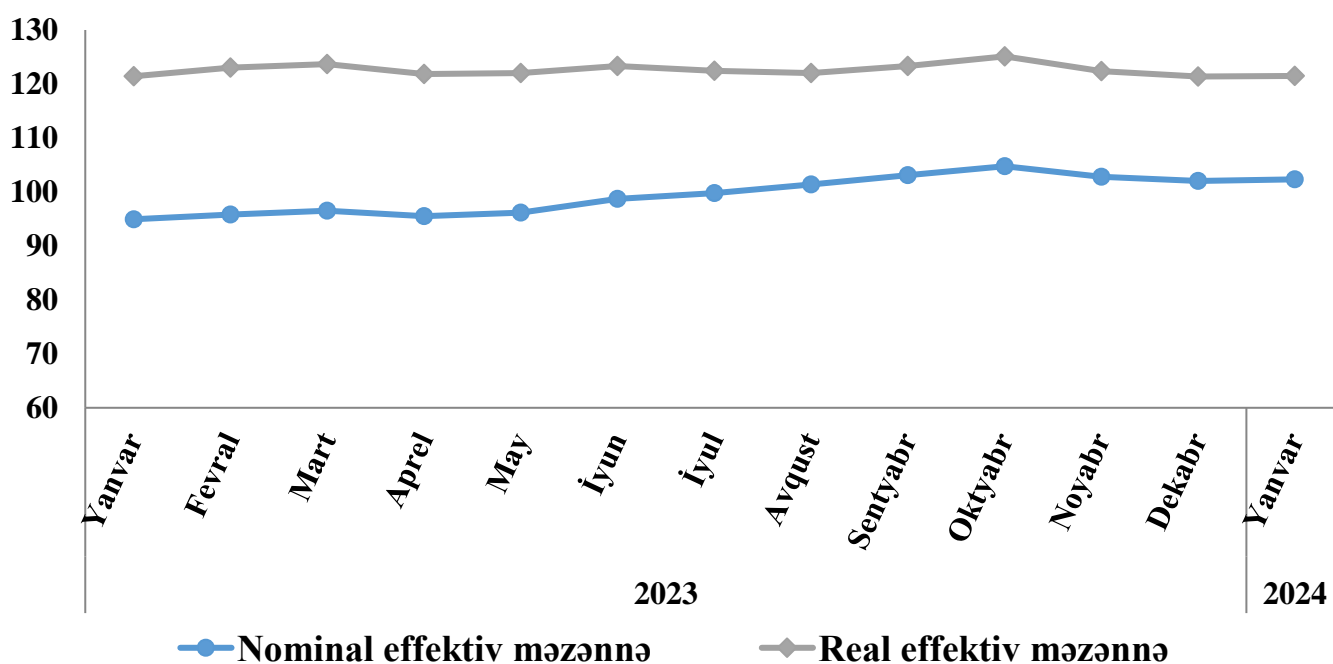


Qrafik 4. İstehlak qiymətləri indeksləri, %-lə (əvvəlki aya nisbətən)

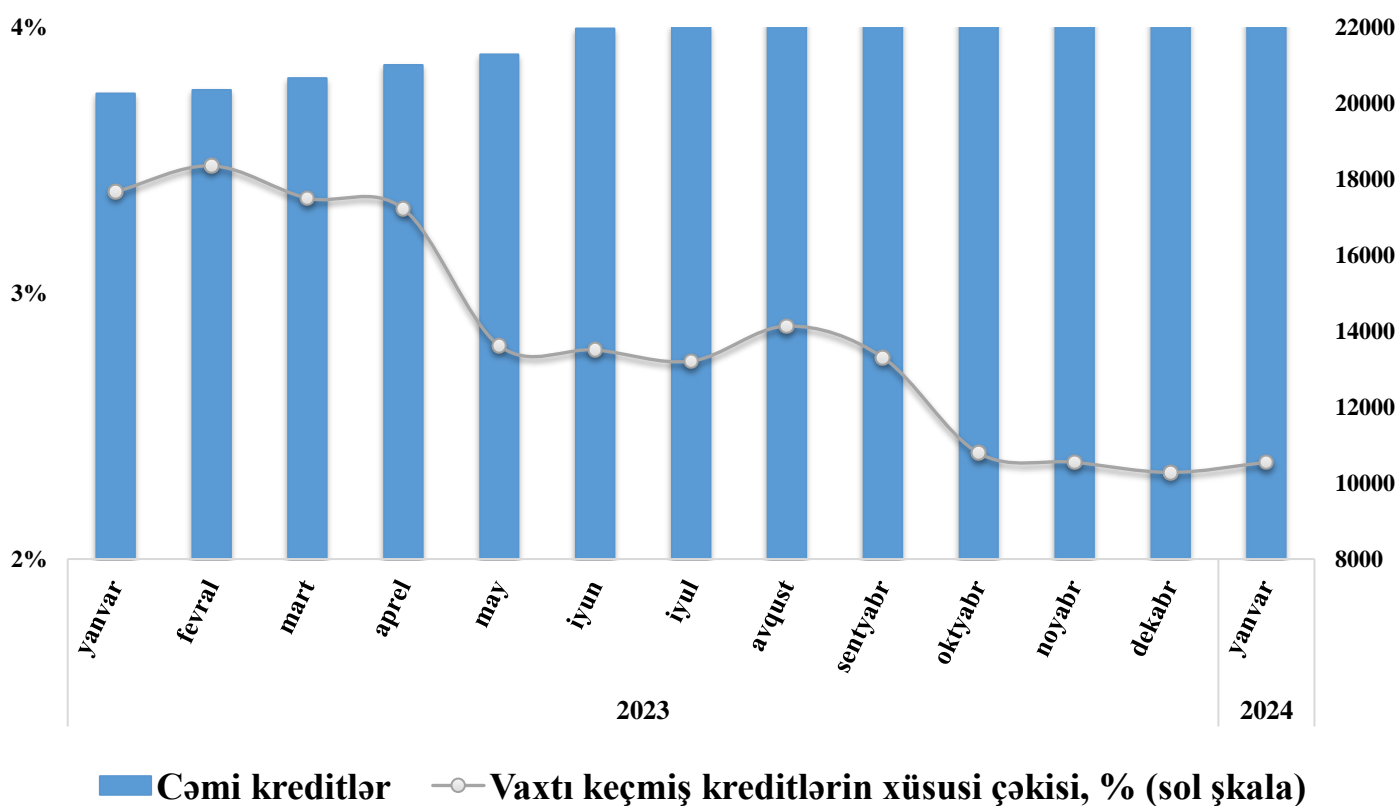


Qrafik 5. Geniş mənada pul kütləsinin (M3) tərkibi, (01.02.2024)**Qrafik 6. Pul bazası, mln. manat (01.02.2024)**

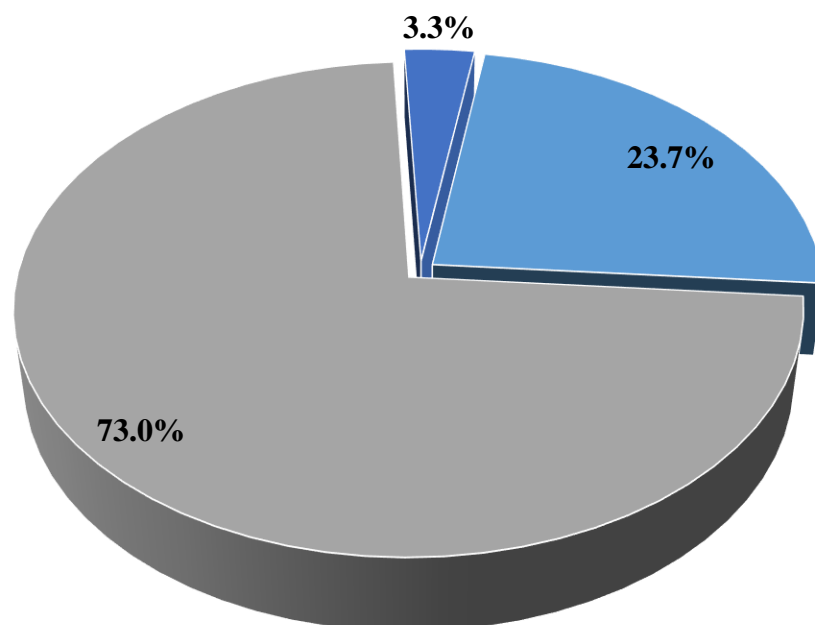
Qrafik 7. Effektiv məzənnə, %-lə



Qrafik 8. Bank kreditlərinin həcmi, mln. manat

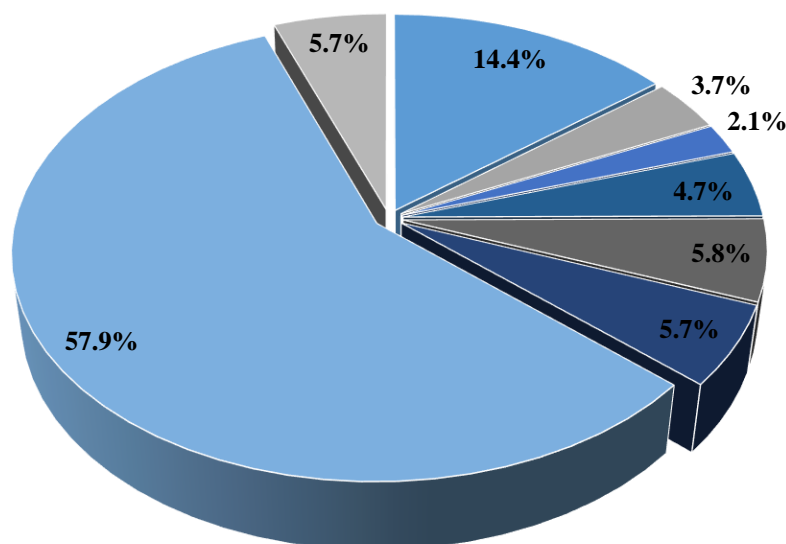


Qrafik 9. Kredit qoyuluşunun kredit təşkilatları üzrə strukturu, %-lə (01.02.2024)



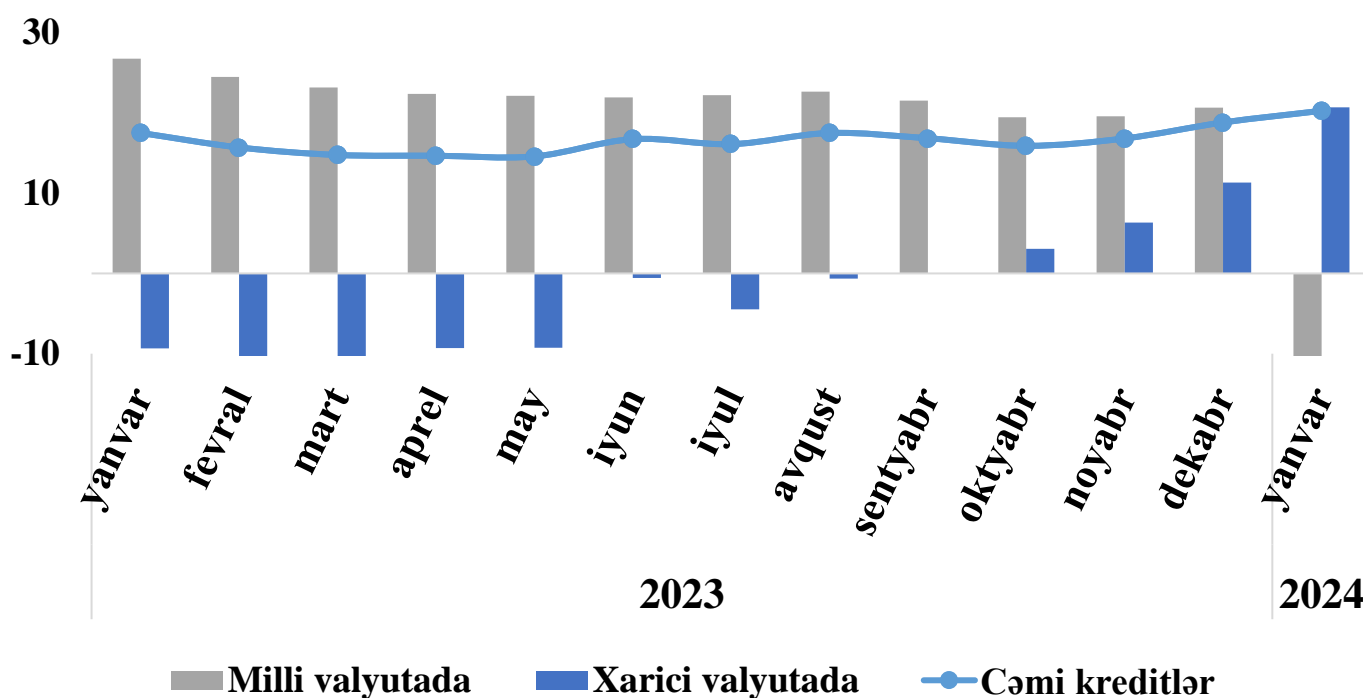
- Dövlət bankları
- Özəl banklar
- Qeyri-bank kredit təşkilatları

Qrafik 10. Kredit portfelinin sahələr üzrə strukturu, %-lə (01.02.2024)

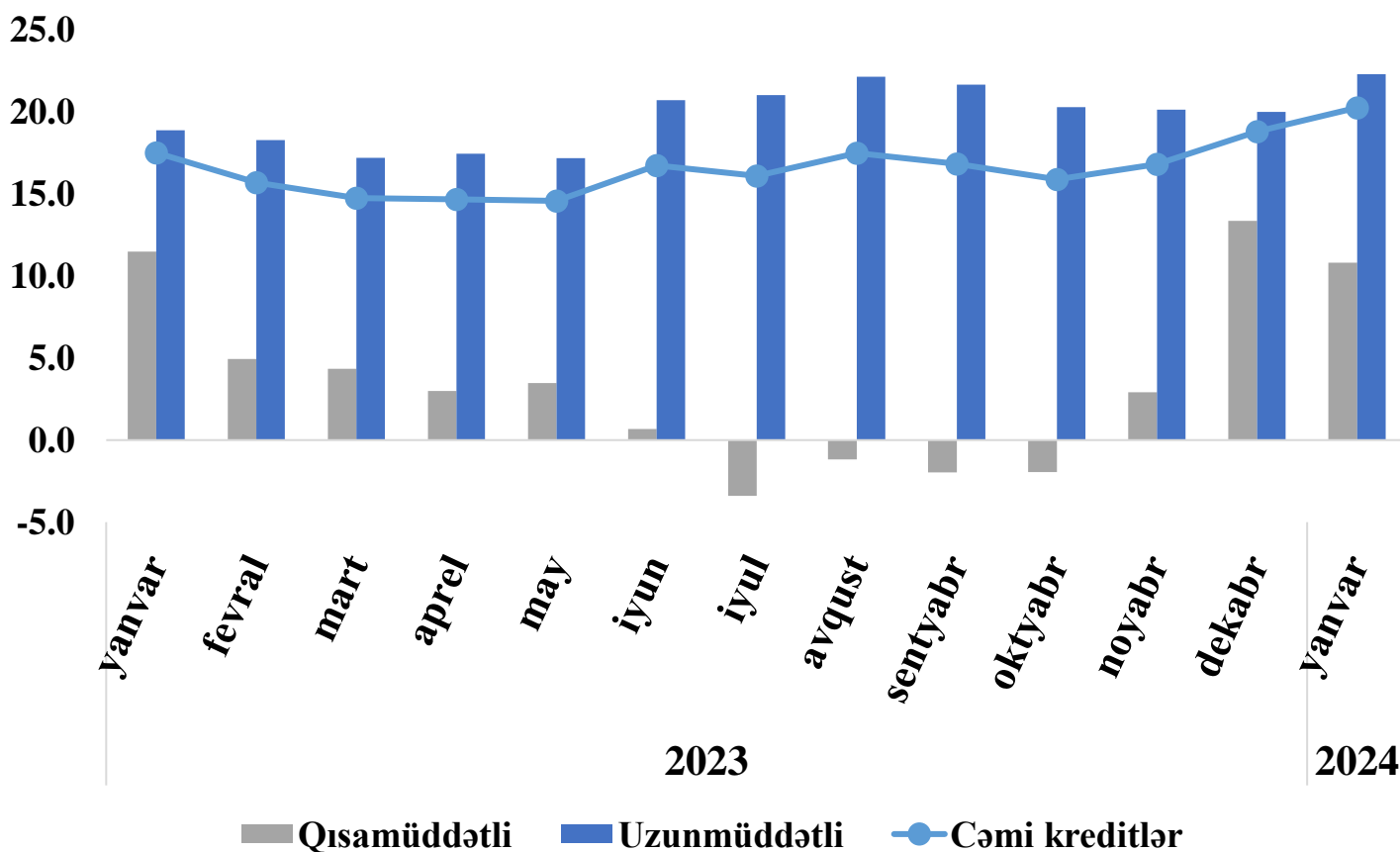


- Ticarət və xidmət sektoru
- Mədənçixarma və elektrik enerjisi, qaz, buxar və su təsərrüfatı sektoru
- Kənd təsərrüfatı, meşə təsərrüfatı və balıqçılıq sektoru
- İnşaat və tikinti sektoru
- Sənaye və istehsal sektoru
- Nəqliyyat və rabitə sektoru
- Ev təsərrüfatlarına
- Digər

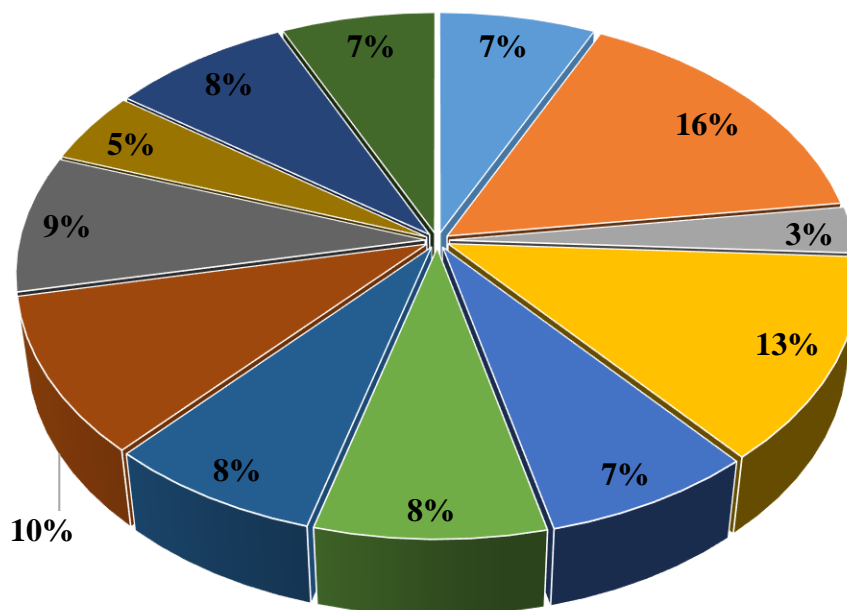
Qrafik 11. Kredit qoyuluşunun valyuta üzrə artımı, %-lə



Qrafik 12. Kredit qoyuluşunun dinamikası, %-lə (müddət üzrə)

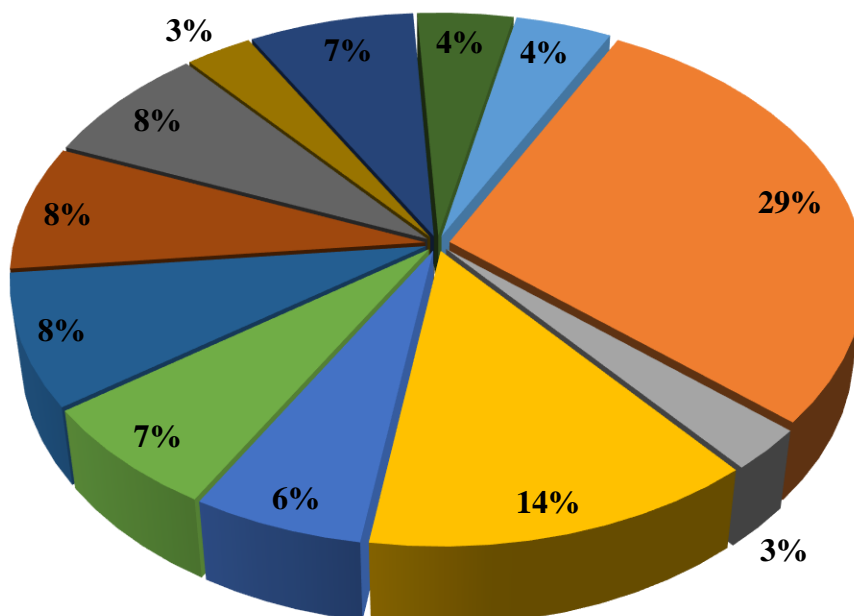


Qrafik 13. Kredit qoyuluşunun regionlar üzrə bölgüsü, %-lə (01.02.2024)*



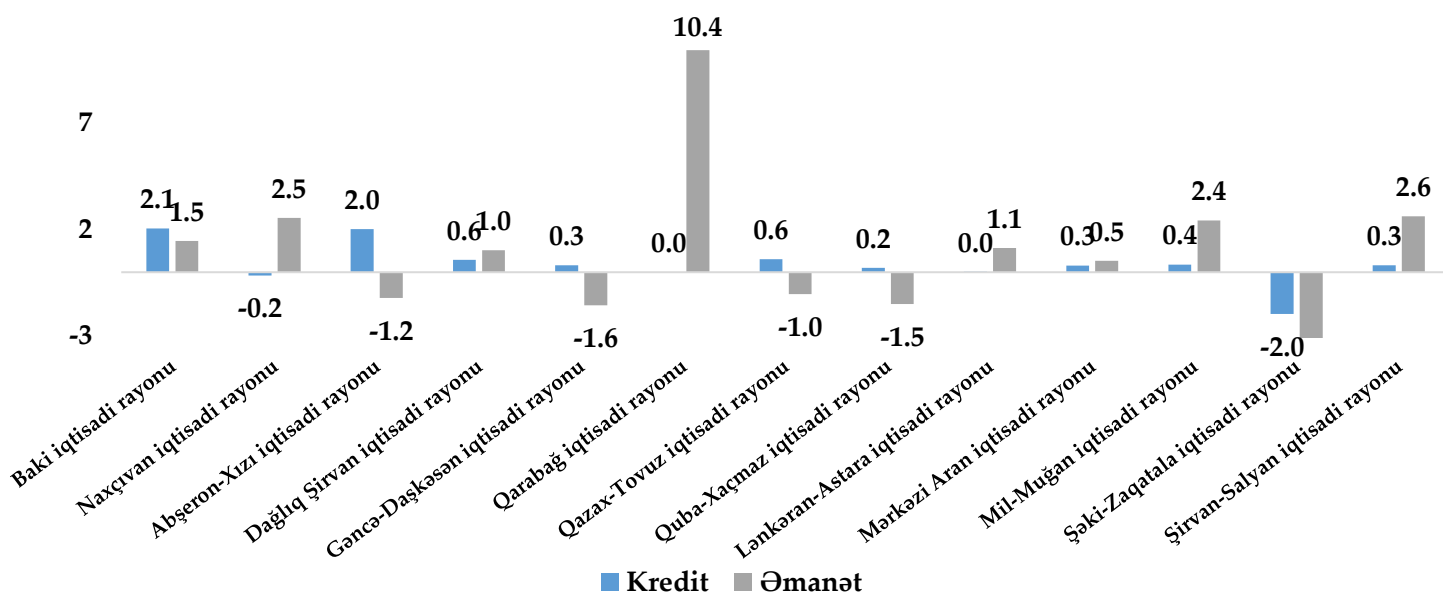
- Naxçıvan iqtisadi rayonu
 - Abşeron-Xızı iqtisadi rayonu
 - Dağlıq Şirvan iqtisadi rayonu
 - Gəncə-Daşkəsən iqtisadi rayonu
 - Qarabağ iqtisadi rayonu
 - Qazax-Tovuz iqtisadi rayonu
 - Quba-Xaçmaz iqtisadi rayonu
 - Lənkəran-Astara iqtisadi rayonu
 - Mərkəzi Aran iqtisadi rayonu
 - Mil-Muğan iqtisadi rayonu
 - Şərqi-Zaqatala iqtisadi rayonu
 - Şirvan-Salyan iqtisadi rayonu
- *Bakı istisna olmaqla

Qrafik 14. Regionlar üzrə əmanətlərin cəlb olunması*, %-lə (01.02.2024).

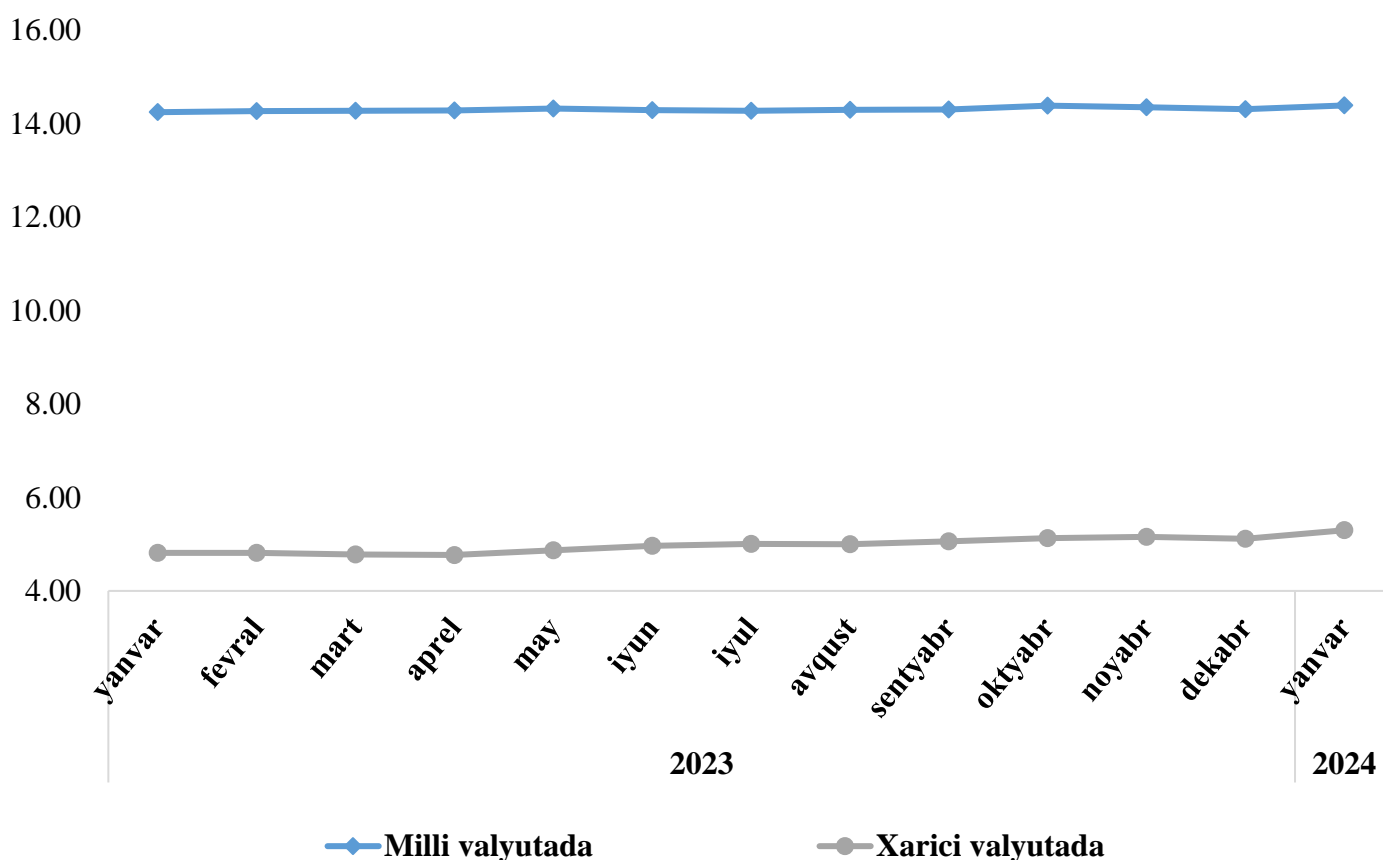


- Naxçıvan iqtisadi rayonu
 - Abşeron-Xızı iqtisadi rayonu
 - Dağlıq Şirvan iqtisadi rayonu
 - Gəncə-Daşkəsən iqtisadi rayonu
 - Qarabağ iqtisadi rayonu
 - Qazax-Tovuz iqtisadi rayonu
 - Quba-Xaçmaz iqtisadi rayonu
 - Lənkəran-Astara iqtisadi rayonu
 - Mərkəzi Aran iqtisadi rayonu
 - Mil-Muğan iqtisadi rayonu
 - Şərqi-Zaqatala iqtisadi rayonu
 - Şirvan-Salyan iqtisadi rayonu
- *Bakı istisna olmaqla

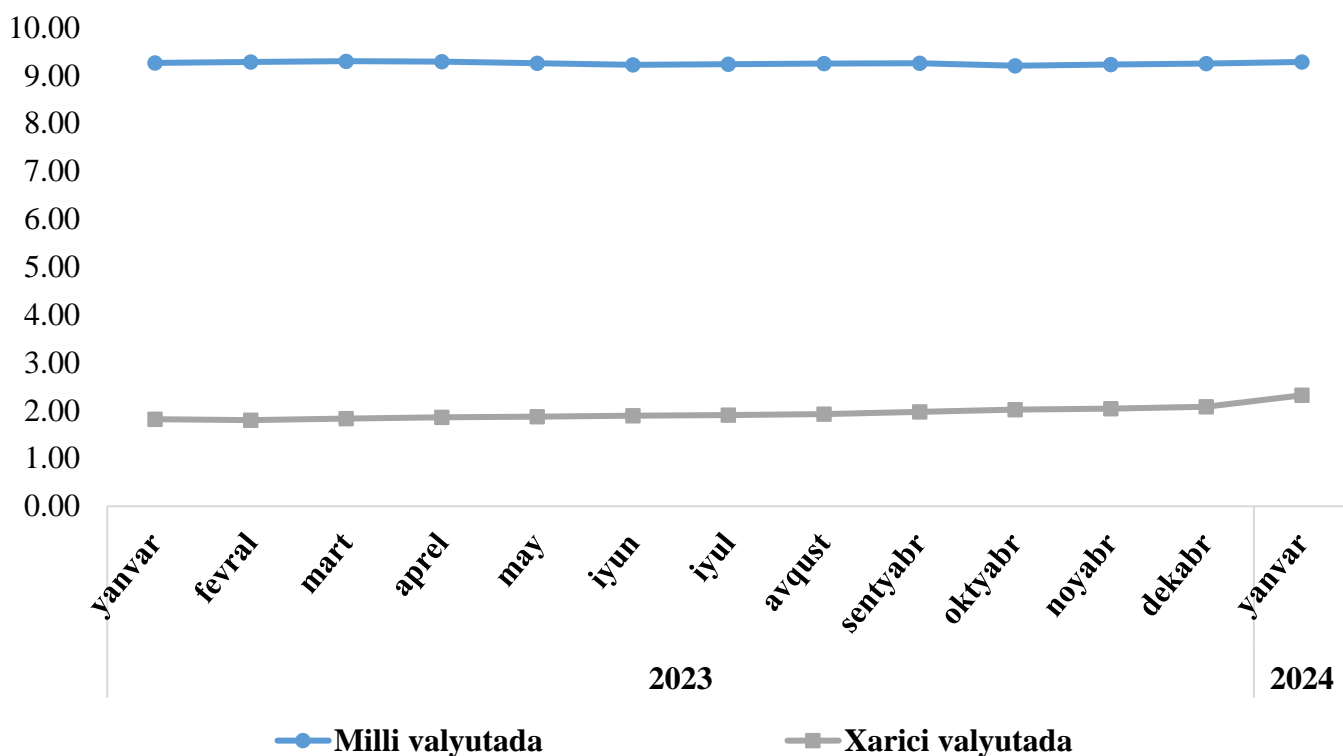
Qrafik 15. Regionlar üzrə kredit və əmanətlərdə artım tempi, %-lə (01.02.2024)



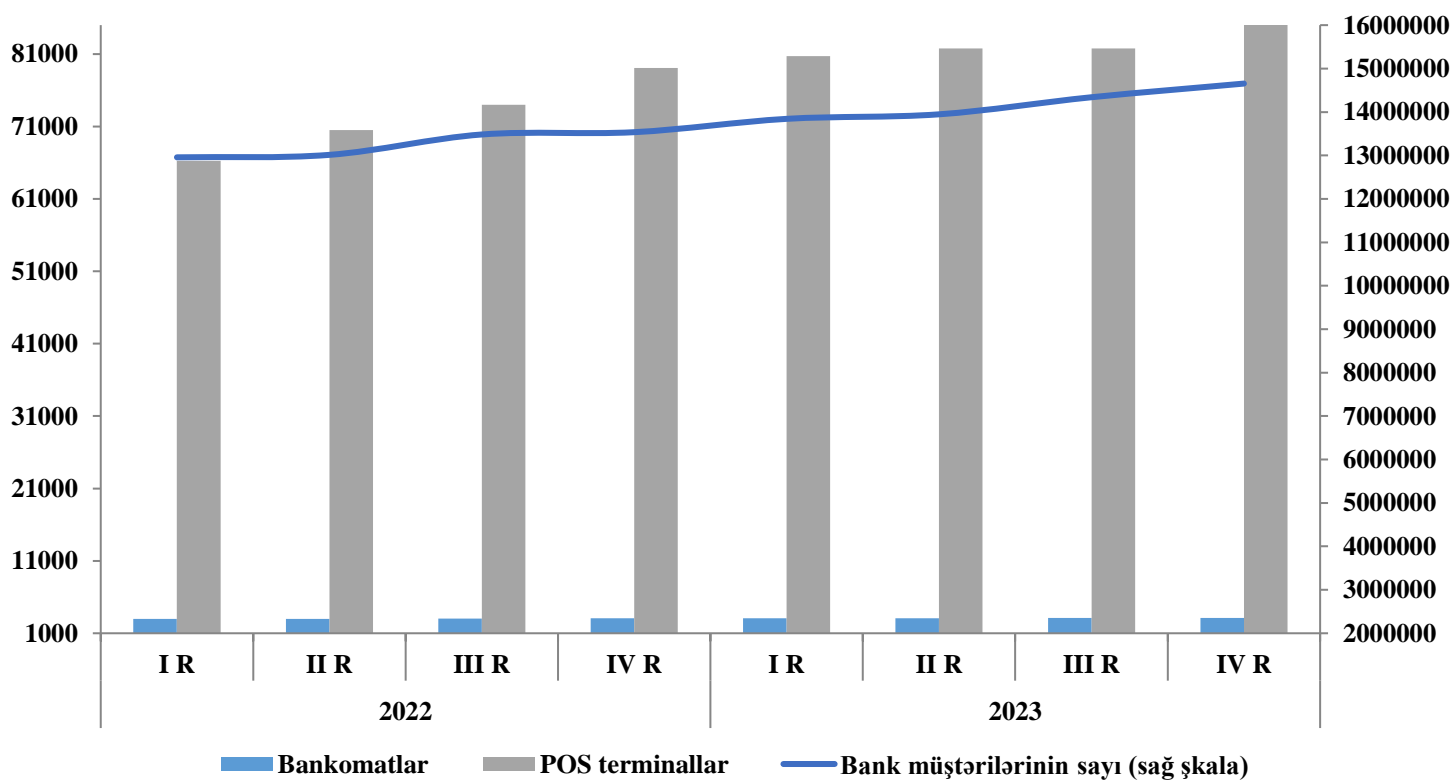
Qrafik 16. Kreditlər üzrə orta faiz dərəcəsi



Qrafik 17. Əmanətlər üzrə orta faiz dərəcəsi



Qrafik 18. Bankomatlar və Pos-terminallar



10. Metodoloji izahatlar

Ümumi Daxili Məhsul - hesabat dövrü ərzində rezident istehsalçıların iqtisadi fəaliyyətinin ümumiləşdirilmiş göstəricisi olaraq, ölkə iqtisadiyyatının sahələrində yaradılmış əlavə dəyərin məcmusu kimi ölçülür.

ÜDM deflyatoru - cari qiymətlərlə ümumdaxili məhsulun daimi qiymətlərlə ümumdaxili məhsula nisbətinin 100 misli. Bu, ümumdaxili məhsulu deflyasiya etmək üçün istifadə olunan detallı qiymət indekslərinin ölçülmüş ortalamasıdır: istifadə olunan ölçülər ümumdaxili məhsulun hər kateqoriyasının mühümlüyünü əks etdirir.

İstehlak qiymətləri indeksi (İQİ) - İnflyasiyanın səviyyəsini xarakterizə edən əsas göstəricilərdən biri. Orta alıcılıq qabiliyyətli alıcının aldığı malların və istifadə etdiyi xidmətlərin qeydə alınmış məcmusunun dəyərinin ümumi dəyişməsinə səciyyələndirən nisbi göstəricidir. Bu göstərici müəyyən dövr ərzində istehlak edilən malların və xidmətlərin dəyişməz qaldığı şəraitdə əhalinin istehlak xərclərinin ümumi məbləğinin dəyişməsinə əks etdirir. İQİ-nin başlıca təyinatı istehlak mallarının və xidmətlərin qiymət dinamikasının müəyyənləşdirilməsidir.

Tədiyə balansı - dövr ərzində rezidentlərlə qeyri-rezidentlər arasındakı tranzaksiyaları icmallaşdıran statistik hesabatdır. O, mal və xidmətlər hesabı, ilkin gəlir hesabı, təkrar gəlir hesabı, kapital hesabı və maliyyə hesabından ibarətdir.

Kapital hesabı - rezidentlərlə qeyri-rezidentlər arasında bütün kapital transfertləri və istehsal edilməmiş qeyri-maliyyə aktivlərinin əldə edilməsi/satılmasını əhatə edən tədiyə balansı hesabı.

Cari hesab - bütün mal və xidmət tranzaksiyalarını, gəlirlər və rezidentlərlə qeyri-rezidentlər arasındakı cari transfertləri əhatə edən tədiyə balansı hesabı.

Gəlir hesabı - qeyri-rezidentlərlə iki növ tranzaksiyanı, dəqiq desək: (i) qeyri-rezidentlərə ödənilən kompensasiyaları (məs., beynəlxalq, mövsümi və digər qısa-müddətli fəhlələr) və (ii) xarici maliyyə aktivləri və öhdəlikləri üzrə investisiya gəlirləri və ödənişlərini əhatə edən tədiyə balansı hesabı, sonuncuya birbaşa investisiyalar üzrə daxilolmalar və ödənişlər, portfel investisiyası və digər investisiyalar, habelə ehtiyat aktivləri üzrə daxilolmalar daxildir.

Ticarət balansı - ölkənin tədiyə balansının alt-balansıdır, cəmi ixracla cəmi idxal arasındakı əlaqəni göstərir. Bir qayda olaraq mallara aid balans hesablarına və xidmətlərə aid balansarxası hesablara bölünür. İxrac idxalı üstələdikdə balansda profit, idxal ixracı üstələdikdə isə defisit yaranır.

Dövriyyədə olan pul nişanları - bir qayda olaraq ödəniş həyata keçirmək üçün dövriyyədə olan əskinas və qəpiklər. M3-ə daxil edildiyi şəkildə dövriyyədə olan pul nişanları ümumi konsepsiya kimi o deməkdir ki, o yalnız mikro-maliyyələşdirmə sektorundan kənarında dövriyyədə olan əskinas və qəpiklərə aiddir (yəni mikro-maliyyələşdirmə sektorundan, yaxud "saxlanırdakı nağd pul" çıxılmaqla qalan pul nişanları). Burada mərkəzi bankların öz əskinasları (çünki onlar dövriyyəyə buraxılmayıb) və kolleksiya məqsədli qəpiklər (çünki onlar ödənişlər üçün nəzərdə tutulmayıb) istisna təşkil edir.

Nağd pul - ən likvid aktivdir, qəpik və əskinaslardan ibarətdir; çox vaxt sıfır faiz dərəcəli aktiv kimi müəyyən olunur. Kommersiya bankları da "mərkəzi" bankdakı depozit dedikdə nağd pulu nəzərdə tutur.

Yenidən maliyyələşdirmə dərəcələri - Mərkəzi Bankın kommersiya banklarına yenidən maliyyələşdirmə qaydasında verdiyi kreditlərə görə formalaşan faiz dərəcəsi. Pul-kredit tənzimləməsi aləti kimi Mərkəzi Bank tərəfindən banklararası bazarda faiz dərəcələrinə, eləcə də fiziki və hüquqi şəxslərin əmanət və depozitlərinə, onlara verilən kreditlərə görə faiz dərəcələrinə təsir vasitəsidir.

Məcburi ehtiyat normaları - kommersiya banklarının cəlb etdikləri əmanətlərin və depozitlərin məcburi qaydada mərkəzi bankda saxladığı hissəsi nəzərdə tutulur və pul-kredit siyasətinin əsas alətlərindən biridir. Bank sisteminin ümumi likvidliyini tənzim edən mexanizmi özündə əks etdirir. Ehtiyat normaları kredit təşkilatlarının kredit imkanlarının məhdudlaşdırılması və dövriyyədə olan pul kütləsinin lüzumsuz artımının qarşısının alınması üçün istifadə edilir.

Dövlət qısamüddətli istiqrazları (DQİ) - Maliyyə Nazirliyi tərəfindən buraxılan güzəştli və müəyyən dövriyyə müddəti olan qiymətli kağızdır. İstiqrazların parametrləri Maliyyə Nazirliyi tərəfindən müəyyənləşdirilir. DQİ-nin ilkin və təkrar bazarda yerləşdirilməsi Bakı Fond Birjasında həyata keçirilir.

DQİ-in auksionda yerləşdirilmiş həcmi - auksionda təklif edilmiş sifarişlər əsasında iştirakçılar tərəfindən istiqraz emissiyasının alınmış hissəsidir.

Orta münasib qiymət - satışdan əldə edilmiş məbləğin satılmış istiqrazların nominal dəyərində olan nisbəti kimi hesablanan faizdir.

Orta ölçülmüş gəlirlilik - orta münasib qiymət əsasında təsdiq olunmuş metodika ilə hesablanan gəlirliliktir.

Bazar portfelinin indikatoru - dövriyyədə olan istiqrazların aqreqasiya edilmiş (ortalanmış) gəlirliyidir. Aqreqasiya gəlirliyin ödəniş tarixinədək müddət və istiqrazların ilkin yerləşdirmə zamanı yerləşdirilmiş həcmi üzrə ölçülməsi vasitəsilə aparılır. İndikatorun artması - bazarın gəlirliyinin artması, azalması isə - gəlirliyin aşağı düşməsinə əks etdirir.

Dürasiya - dövriyyədə olan istiqrazların orta dövriyyə müddətidir. Dürasiya istiqrazların ödəniş tarixinədək müddətinin istiqrazların dövriyyədə olan həcmi üzrə ölçülməsi vasitəsilə hesablanır.

Mərkəzi Bankın qısamüddətli notları - Mərkəzi Bank tərəfindən bir ilədək müddətinə buraxılan adlı, sənədsiz, güzəştli qiymətli kağızlarıdır. Qısamüddətli notlar pul-kredit siyasəti aləti olaraq dövriyyədə olan pul kütləsinin tənzimlənməsi üçün nəzərdə tutulur. Qısamüddətli notlar yalnız Mərkəzi Bankın lisenziyası əsasında fəaliyyət göstərən banklar tərəfindən alına bilər.

Daimi qiymətlər - qiymət dəyişikliklərini nəzərə almaq üçün deflyasiyaya uğramış iqtisadi dəyişkən ölçü; məs., daimi qiymətlərlə olan milli gəlir bir neçə illik milli gəliri bir ilin qiymətləri ilə göstərir.

Baza inflyasiya dərəcəsi - inflyasiyanın yalnız ötən əmək və kapital xərcləri və şirkətin bu xərclər üzrə özləntilərindəki dəyişikliklərdən asılı olan əsas meyili. Bu dərəcə - yalnız ötən dövrün xərclərinin ekstrapolyasiyası əsasında gözləntilərin dəyişməsilə dəyişə bilər. Bu dərəcə istehlak qiymətləri indeksindən dəyişkən ərzaq və enerji qiymətlərini çıxılmaqla hesablanır.

Hesablanmış faiz dərəcəsi - kredit üzrə hesablanmış faiz dərəcəsi; faktiki ödənilən faiz dərəcəsinə fərqlənir. Hesablanmış dərəcə cari bazar dərəcəsi, yaxud kredit verildikən müəyyən edilmiş ilkin faiz dərəcəsi ola bilər.

Borc - şirkətin, dövlətin, yaxud ev təsərrüfatının öhdəlikləri. Şirkətin borcu çox vaxt faiz dərəcəli borc öhdəlikləri, kumulyativ səsvermə hüququ olmayan imtiyazlı səhmlər və qısa müddətli bank kreditləri şəklində olur. Dövlət notları qısa müddətli, istiqrazlar isə uzun müddətli borclardır. Ev təsərrüfatlarının borclarına bank kreditləri və əmlak və uzun müddətli istehlak mallarının alqı-satqısı zamanı əmələ gələn öhdəliklər daxildir.

Defisit (ümumi dövlət) - ümumi dövlətin xalis borclanması, yəni cəmi dövlət gəlirləri ilə cəmi dövlət xərcləri arasındakı fərq.

Birbaşa xarici investisiya - 1. Xarici şirkətin məhsuldar müəssisələrə investisiyası, məs, zavodların satın alınması, yaxud inşası; 2. Səhmlərin satın alınması, xarici şirkətə mövcud real aktivlərə nəzarət imkanı verir.

Faktoring - şirkətə ödənilməli borcların diskontla satışı. Bu hüquqları satın alınan etibarlı şəxsə ödəniləcək məbləği yığmaq hüququ verilir. Faktoringdən biznes müəssisəsinin mövcud qısa müddətli vəsaitlərini artırmaq, yaxud ixracatı maliyyələşdirmək üçün istifadə edilə bilər.

Gəlir - müəyyən zaman kəsiyində dövlət, şirkət, yaxud fiziki şəxsin əldə etdiyi pul, yaxud mal və xidmətlərlə ifadə olunan dəyər axını.

Beynəlxalq ehtiyatlar - Mərkəzi Bankın xarici valyutada ehtiyatları, qızıl və xüsusi borclanma hüquqları, bundan valyuta bazarında valyutanın dəyərini dəyişmək üçün istifadə oluna bilər.

Akkreditiv - veksəl və çeklər üzrə ödənilməli məbləğləri qarantıyalamaq məqsədilə bank tərəfindən verilən sənəd. Bir çox hallarda bu akkreditivlər idxalçılar tərəfindən xarici ixracatçılardan mal sifariş etmək iqtidarında olmaq üçün onları yetərli səviyyədə kredit qabiliyyətli etmək üçün tələb olunur.

Ödəniş müddəti - istiqraz, not, yaxud borcun ödənilməsinin son tarixi.

Effektiv məzənnə - valyuta sərbəti baxımından valyutanın beynəlxalq dəyər indeksi, aidiyyətli valyutanın alqı-satqısında hər xarici ölkənin nisbi mühümlüylü ilə ölçülür.

Real məzənnə - valyutanın real alıcılıq qabiliyyəti baxımından dəyəri. Orta istehlak zənbilindəki mal və xidmətlərin dəyəri iki valyutada hesablanır. Çox vaxt hesablama dünyanın əsas şəhərləri arasında hərəkət edən icraçılar üçün nisbi yaşayış xərclərini göstərmək, yaxud investisiya layihələrinin real dəyərini müəyyən etmək məqsədilə aparılır.

Tələb depoziti - tələb edildiyi təqdirdə dərhal ödənilən bank depoziti.

Ödəniş sistemi - pul dövriyyəsinə təmin edən alətlər, bank prosedurları və, bir qayda olaraq, banklararası vəsait transferti sistemləri dəsti. Ödəniş sistemləri iştirakçılar arasında ödəniş mesajlarının ötürülməsi üçün razılaşdırılmış texniki standartlar və metodlar, razılaşdırılmış hesablaşma aktivləri və çıxış meyarları və qiymətqoymanı əhatə edən ümumi əməliyyat proseduru və qaydalar dəstini tələb edir.

Avtomatlaşdırılmış kassa aparatı (ATM) - bank, yaxud digər depozit qəbul edən institutun nağd ödəniş terminalıdır, müştərilərə bank depozitlərinə davamlı çıxış təmin edir. ATM-lərin təmin etdiyi digər xidmətlərə bank çıxarışları daxildir.

POS terminal - (Virtual deyil) fiziki ödəniş məntəqəsində ödəniş kartlarından istifadə olunmasına imkan verən qurğu. Ödəniş məlumatı ya əllə kağız vauçer üzərində, ya da elektron vasitələrin köməyi ilə əldə edilir.

Kredit kartı (kredit funksiyalı kart) - kart sahiblərinə əvvəldən müəyyən edilmiş kredit limitinə qədər alış-veriş etmək və/yaxud nağd pul çıxarmaq imkanı verən kart. Verilmiş kredit ya təsbit edilmiş müddətin sonunda tam, ya da qalıq məbləğ uzadılmış kredit kimi götürülməklə qismən ödənilə bilər (buna faiz hesablanır).

Debit kart (debit funksiyalı kart) - sahiblərinə alış-veriş etmək və/yaxud nağd pul çıxarmaq, kartın emitentinə məxsus olub-olmamasından asılı olmayaraq, bu tranzaksiyaları hesablarından birbaşa çıxarmaq imkanı verən kart.

Kredit - bağlanmış müqaviləyə uyğun olaraq qaytarılmaq, müəyyən müddətə (müddətin uzadılması hüququ ilə) və faizlər (komisyon haqqlar) ödənilməklə şərti ilə, təminatla və ya təminatsız müəyyən məbləğdə borc verilən pul vəsaitidir. Həmin şərtlərlə pul vəsaitinin verilməsi haqqında götürülmüş hər hansı öhdəlik, qarantıya, zəmanət, borc qiymətli kağızlarının diskontla və ya faizlər alınmaqla satın alınması və müqaviləyə əsasən hər hansı formada verilmiş vəsaitin qaytarılmasını tələb etməklə bağlı digər hüquq da kredit anlayışına aiddir.

Depozit - müvafiq müqavilə şərtləri ilə faizlər və ya komisyon haqqlar ödənilməklə və ya ödənilmədən müştərilərin (əmanətçilərin) tələbi ilə qaytarılmasını və ya başqa hesaba köçürülməsini nəzərdə tutan bankın balansında aparılan cari, əmanət (depozit) və ya digər hesaba qoyulmuş və ya köçürülmüş pul vəsaitidir.

Bakı Banklararası Valyuta Birjası (BBVB) - bu seqment Bakı Banklararası Valyuta Bircasının üzvü olan iştirakçı bankların sifarişləri əsasında formalaşır.

Açıq Banklararası Valyuta Bazarı (ABVB) - Bankların qarşılıqlı razılığı əsasında həyata keçirilən alqı-satqı əməliyyatları əsasında formalaşır.

Bankdaxili mübadilə əməliyyatları - bankın öz müştəriləri ilə valyuta mübadilə əməliyyatlarının həyata keçirdikləri seqmentdir. Bu seqmentdə hərraclər müştərilərin valyuta alışı və ya satışı sifarişləri əsasında bank tərəfindən həyata keçirilir.

Manatın çarpaz məzənnəsi - Manatın xarici valyutalara nisbətən məzənnəsi həmin valyutaların və manatın ABŞ dollarına nisbətən məzənnələri əsasında müəyyənləşdirilir.

Kredit təşkilatı - bank, xarici bankın yerli filialı və ya bank olmayan kredit təşkilatıdır.

Bank fiziki və hüquqi şəxslərdən depozitlərin və ya digər qaytarılan vəsaitlərin cəlb edilməsi, öz adından və öz hesabına kreditlərin verilməsini, habelə müştərilərin tapşırığı ilə köçürmə və hesablaşma-kassa əməliyyatlarını məcmu halda həyata keçirən hüquqi şəxsdir.

Bank olmayan kredit təşkilatı öz vəsaiti və və ya cəlb edilmiş vəsait hesabına (depozitlər istisna olmaqla) yalnız pul formasında kreditlər verməklə məşğul olan hüquqi şəxsdir.

Bankların nizamnamə kapitalı kredit təşkilatının təsisçilərinin payları əsasında formalaşdırılır. Nizamnamə kapitalının sabit fəaliyyət üçün əsas yaratmaq və bankın gəlirini artırmaq, potensial zərəri ödəmək, ictimai inam yaratmaq və müştərilərin, əmanətçilərin etimadını doğrultmaqdır. Qanunvericiliklə nizamnamə kapitalının məbləği məhdudlaşdırılmır. Lakin kredit təşkilatının fəaliyyətinin sabitliyini təmin etmək məqsədilə Mərkəzi Bank nizamnamə kapitalının minimum həddinə tələb qoya bilər.

Bankın məcmu kapitalı (öz vəsaiti) prudensial hesabatlıq məqsədləri üçün istifadə olunan kapital olmaqla, Mərkəzi Bankın normativ xarakterli aktları ilə müəyyən etdiyi I dərəcəli (əsas) və II dərəcəli (əlavə) kapitala daxil olan komponentlərin (elementlərin) cəmi və onlardan tutulmaların fərqidir.

Bankın filialı hüquqi şəxs olmayan, bankın olduğu yerdən kənarında yerləşən, öhdəlikləri üçün bankın özünün məsuliyyət daşdığı, banka icazə verilmiş bank fəaliyyətinin hamısını və ya bir hissəsini həyata keçirə bilən bankın ayrıca bölməsidir.

Bankın şöbəsi - hüquqi şəxs olmayan, bankın olduğu yerdən kənarında yerləşən, öhdəlikləri üçün bankın özünün məsuliyyət daşdığı, onun respublika ərazisində depozitlər cəlb edən və/və ya köçürmə, hesablaşma kassa əməliyyatları aparan ayrıca bölməsidir.

Bankın nümayəndəliyi hüquqi şəxs olmayan, bankın olduğu yerdən kənarında yerləşən, bank fəaliyyəti ilə məşğul olmağa hüququ olmayan, yalnız onun mənafeələrini təmsil və müdafiə edən bankın ayrıca bölməsidir.

Törəmə bank nizamnamə kapitalında səsvermə hüququ verən səhmlərin əllidən çox faizi təsisçi banka və ya bank holding şirkətinə məxsus olan bankdır, yaxud elə bankdır ki, onunla təsisçi bank və ya bank holding şirkəti arasında bağlanmış müqaviləyə əsasən təsisçi banka və ya bank holding şirkətinə onun qərarlarının qəbul edilməsinə mühüm təsir göstərmək imkanı verilir.

I dərəcəli kapitalın adekvatlıq əmsalı - bankın I dərəcəli kapitalının (tutulmalardan sonra) risk dərəcəsi üzrə ölçülmüş aktivlərinə nisbəti kimi hesablanır.

Məcmu kapitalın adekvatlıq əmsalı - bankın məcmu kapitalının risk dərəcəsi üzrə ölçülmüş aktivlərinə nisbəti kimi hesablanır. Məcmu kapital I və II dərəcəli kapitala daxil olan komponentlərin cəmi və onlardan tutulmaların fərqidir.

Aktivlər üzrə gəlirlilik ("ROA") - xalis gəlirlərin ümumi aktivlərə nisbəti kimi hesablanır. Əmsal bankın gəlir əldə etmək üçün öz aktivlərindən nə qədər effektiv istifadə etməsini əks etdirir.

Kapital üzrə gəlirlilik ("ROE") - xalis gəlirlərin səhmdar kapitalına nisbəti kimi hesablanır. Əmsal bankın gəlir əldə etmək üçün öz kapitalından nə qədər effektiv istifadə etməsini göstərir.

Faiz marjasının mənfəətə nisbəti - illik əsasa çevrilmiş xalis faiz gəlirinin faiz gəliri gətirən aktivlərin orta illik qalığına nisbəti.

Xarici valyutada xalis açıq mövqeyin aktivlərə nisbəti - xarici valyutada açıq valyuta mövqeyi müvəkkil bankların ayrı-ayrı xarici valyutalarda tələblərinin və öhdəliklərinin məbləğləri arasında, mübadilə məzənnəsinin əlverişsiz dəyişməsi şəraitində itkilər riski yaradan fərkdir. Həmin fərqin aktivlərə nisbəti riskin miqyasını göstərir.

Kredit və depozit faiz dərəcələri üzrə spred - verilən kreditlər üzrə orta faiz dərəcəsi ilə depozitlər üzrə orta faiz dərəcəsi arasında fərq.

Qeyd: Yuvarlaqlaşdırmaqla əlaqədar olaraq bəzi cədvəllərdə yekun göstəricilərin cüzi kənarlaşmasına yol verilmişdir.

Azərbaycan Respublikasının Mərkəzi Bankı
Azərbaycan, Bakı, AZ1014, R. Behbudov küç., 90
Telefon (994 12) 493 11 22
Faks (994 12) 493 55 41
www.cbar.az