



AZƏRBAYCAN RESPUBLİKASI MƏRKƏZİ BANKININ
NAXÇIVAN MUXTAR RESPUBLİKASI İDARƏSİ

STATİSTİK BÜLLETEN

Aprel 2026



MÜNDƏRİCAT

Bu bülletendə əks olunan məlumatlar regionda fəaliyyət göstərən bank və digər kredit təşkilatlarına məxsusdur.

BANK SEKTORU

Naxçıvan Muxtar Respublikasının bank və ödəniş infrastrukturunun xəritəsi 2

Regionun bank sektoru haqqında məlumat
Regionda fəaliyyət göstərən banklar tərəfindən göstərilən xidmətlər 4

Regionda fəaliyyət göstərən banklarda müştərilərin bank hesabları 5

Regionda fəaliyyət göstərən banklarda əhəlidən cəlb edilmiş müddətli əmanətlərin həcmi 6

KREDİT PORTFELİ

Regionda fəaliyyət göstərən kredit təşkilatlarının kredit qoyuluşları 7

Regionda fəaliyyət göstərən kredit təşkilatlarında kredit qoyuluşunun strukturu
Regionda fəaliyyət göstərən bank olmayan kredit təşkilatları üzrə kredit qoyuluşu 8

Region iqtisadiyyatına kredit qoyuluşlarının regiondakı kredit təşkilatları üzrə strukturu 9

Regionda fəaliyyət göstərən kredit təşkilatları tərəfindən verilmiş kreditlərin sahələr üzrə strukturu 10

Regionda verilmiş ipoteka kreditləri 12

ÖDƏNİŞ İNFRASTRUKTURU

Regionda fəaliyyət göstərən bank filiallarına məxsus bankomatlar, pos-terminallar və ödəniş terminalları 13

ÖDƏNİŞ SİSTEMLƏRİNİN STATİSTİKASI

Regionda fəaliyyət göstərən bank filiallarına məxsus ödəniş xidməti şəbəkəsilə aparılmış nağdsız ödənişlər 15

Regionda fəaliyyət göstərən bank filial və şöbələrində köçürmə sistemləri vasitəsilə regiona daxil olan vəsaitlər

Xarici ölkələrə mal-material və avadanlıq alınması
Üçün köçürülmüş vəsaitlər 16

SİĞORTA FƏALİYYƏTİ

Regionda fəaliyyət göstərən sığorta şirkətlərinin filial və nümayəndəlikləri üzrə sığorta haqları və sığorta ödənişləri 17

Maliyyə xidmətləri istehlakçılarının hüquqlarının müdafiəsi ilə bağlı statistik məlumat 18

Məlumatlandırıcı lövhə 19

BANK SEKTÖRÜ

NAXÇIVAN MUXTAR RESPUBLİKASININ BANK VƏ
ÖDƏNİŞ İNFRASTRUKTURUNUN XƏRİTƏSİ

01.05.2026

SƏDƏRƏK			
Bank filialı	Bank şöbəsi	Bankomat	Ödəniş terminalı
1	1	4	13

ŞƏRUR		
Bank filialı	Bankomat	Ödəniş terminalı
1	11	70

Mərkəzi Bankın Naxçıvan MR İdarəsi



Bank və filialları Bank şöbələri

BANKOMATLAR	ATM	Kapital Bank ASC	BANK
	ATM	Azərbaycan Beynəlxalq Bankı ASC	BANK
	ATM	Azər-Türk Bank ASC	BANK
	ATM	Rabitəbank ASC	BANK
	ATM	Bank Respublika ASC	BANK
	ATM	AccessBank QSC	BANK
	ATM	ZiraatBank ASC	BANK

ÖDƏNİŞ TERMINALI	Kapital Bank ASC
	Azərbaycan Beynəlxalq Bankı ASC
	Azər-Türk Bank ASC
	Bank Respublika ASC
	AccessBank QSC
	MilliÖn (PashaPay MMC)
Mpay	

KƏNGƏRLİ			
Bank filialı	Bank şöbəsi	Bankomat	Ödəniş terminalı
1	1	5	23

NAXÇIVAN			
Bank filialı	Bank şöbəsi	Bankomat	Ödəniş terminalı
7	2	49	159

BABƏK		
Bank filialı	Bankomat	Ödəniş terminalı
1	9	40

ŞAHBUZ

Bank filialı Bankomat Ödəniş terminalı
1 4 8

2 1 2 3 2 1

82

1 1

80

2 1 2 3 2 1

10 8 42 45 46 51 43 11 44 43 11 43 11 3 22 13 4 1 1 9 7 3 1 2 90 32 49 52 2 4 6 9 47 48 54 40 41 50 46 74 76 72 75 71 73 70 71 73 68 63 66 65 60

CULFA

Bank filialı Bank şöbəsi Bankomat Ödəniş terminalı
1 1 7 20

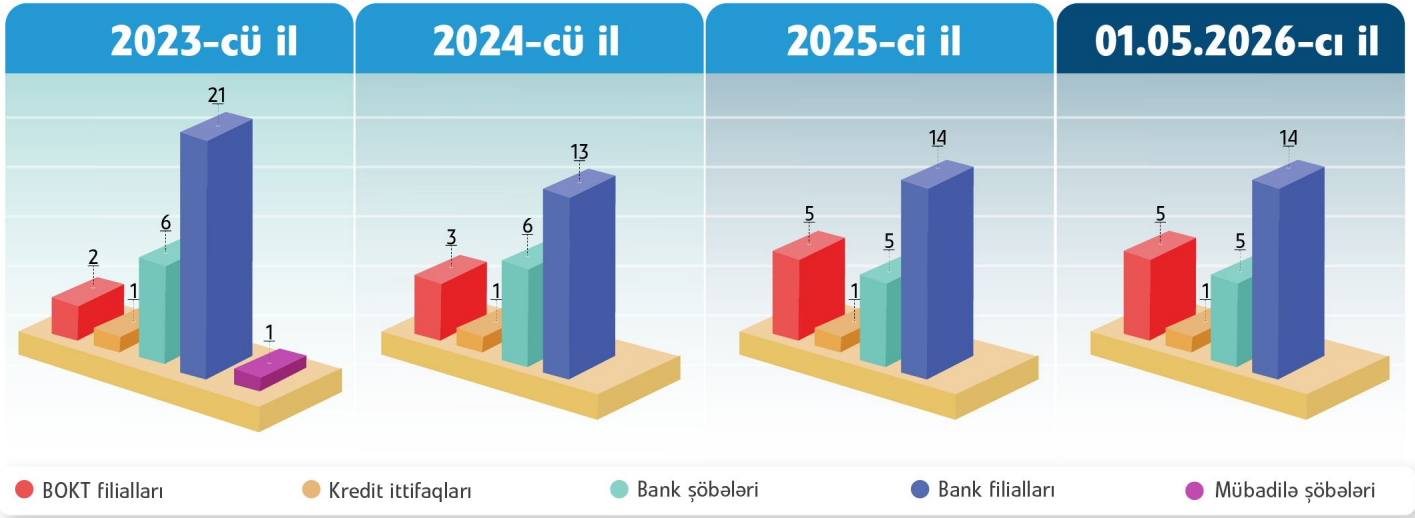
ORDUBAD

Bank filialı Bankomat Ödəniş terminalı
1 8 21

- 1 Naxçıvan şəhəri
- 2 Hava Limanı
- 3 Əliabad qəsəbəsi
- 4 Qaraçuq kəndi
- 5 Qaraxanbəyli
- 6 Bulqan kəndi
- 7 Şəkərabad
- 8 Naxçıvan ş. Gömrük idarəsi
- 9 Avtovağzal
- 10 Asan Xidmət
- 11 Tumbul
- 20 Şərur şəhəri
- 12 Kürçülü
- 13 Şəhriyar
- 14 Siyaqut
- 21 Qarxun
- 22 Yuxarı aralıq
- 23 Aralıq
- 24 Mahmudkənd
- 25 Daşarx
- 26 Xanlıqlar
- 27 Zeyvə
- 28 Qışlaqabbas
- 29 Danyeri
- 30 Yengicə
- 31 Oğlanqala
- 32 Düdəngə
- 33 İbadulla
- 34 Çərçiboğan
- 35 Püsyən
- 36 Dizə
- 37 Çomaxtur
- 38 Kərimbəyli
- 40 Babək şəhəri
- 41 Nehrəm
- 42 Cəhri
- 43 Şixmahmud
- 44 Kərimbəyli
- 45 Şəkərabad
- 46 Sirab
- 47 Hacıvar
- 48 Yarımca
- 49 Didiyar
- 50 Badaşqan
- 51 Güznüt
- 52 Qoşadizə
- 53 Zeynəddin
- 54 Didiyar
- 60 Ordubad şəhəri
- 61 Xanağa
- 62 Vənənd
- 63 Aza kəndi
- 64 Dizə
- 65 Kələntər Dizə
- 66 Sabirkənd
- 67 Dəstə
- 70 Culfa şəhəri
- 71 Culfa (Gömrük)
- 72 Ərəzin
- 73 Yayı kəndi
- 74 Əlinca
- 75 Əbrəqunus kəndi
- 76 Bənəniyar kəndi
- 80 Şahbuz şəhəri
- 81 Kolanı kəndi
- 90 Kəngərli şəhəri
- 91 Qıvrıq qəsəbəsi
- 92 Şahtaxtı (Gömrük)
- 93 Şahtaxtı
- 94 Xok
- 95 Qarabağlar
- 96 Böyükdüz
- 97 Yurdçu
- 98 Heydərabad qəsəbəsi
- 99 Dəmirçi
- 100 Sədərək kəndi
- 101 Sədərək (Gömrük)
- 102 Sədərək rayon

BANK SEKTORU

REGIONUN BANK SEKTORU HAQQINDA MƏLUMAT



REGIONDA FƏALİYYƏT GÖSTƏRƏN KREDİT TƏŞKİLATLARI TƏRƏFİNDƏN GÖSTƏRİLƏN XİDMƏTLƏR

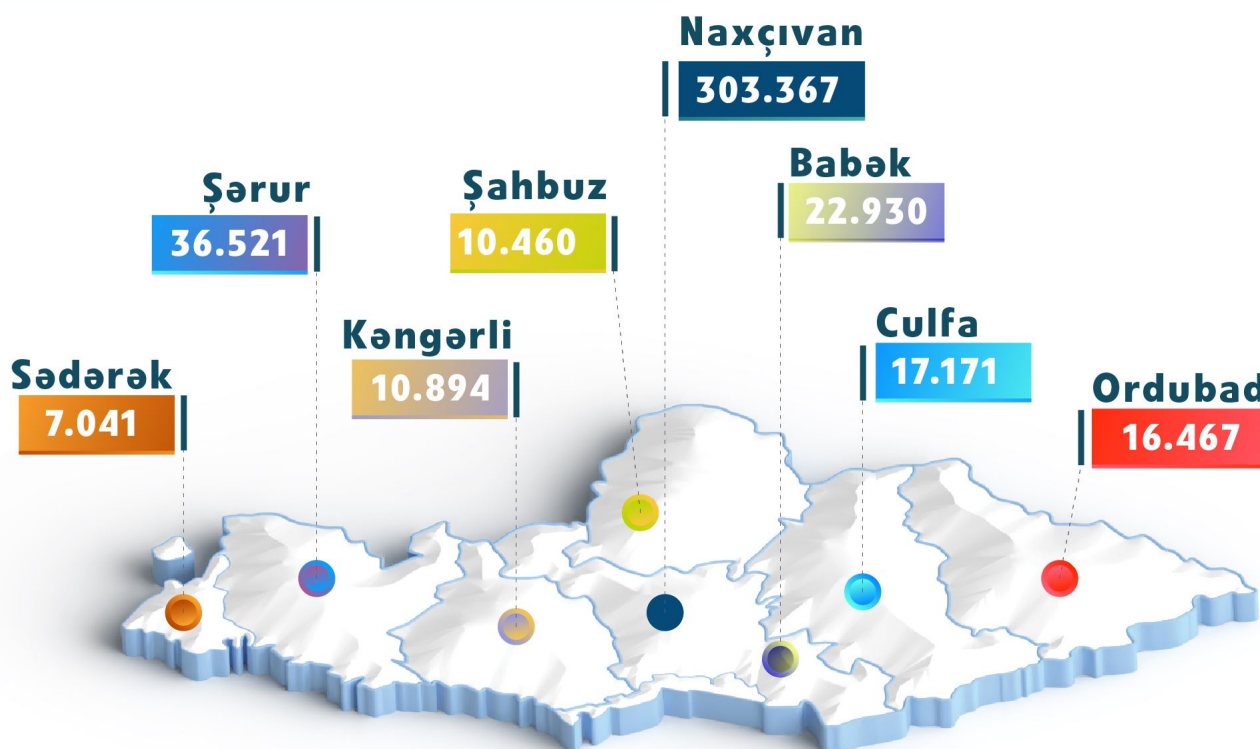
	Kapital Bank ASC HMR filialı və şöbələri	Azərbaycan Beynəlxalq Bank ASC Naxçıvan filialı	Azərbaycan-Türkiyə Bank ASC Naxçıvan filialı	Bank Respublika ASC Naxçıvan filialı	Access Bank QSC Naxçıvan filialı	Rabitə Bank ASC Naxçıvan filialı	ZiraatBank Naxçıvan filialı	Aqrarkredit SKT Naxçıvan filialı	Finca Azerbaijan Naxçıvan filialı	ASEL Kredit BOKT MMC
Kreditlər	✓	✓	✓	✓	✓	✗	✓	✓	✓	✓
- Fiziki şəxslər üçün	✓	✓	✓	✓	✓	✗	✓	✓	✓	✓
- Hüquqi şəxslər üçün	✓	✓	✓	✓	✓	✗	✓	✓	✗	✗
- Fərdi sahibkarlar üçün	✓	✓	✓	✓	✗	✗	✓	✓	✓	✓
- Təminatlı	✓	✓	✓	✗	✗	✗	✓	✗	✓	✓
Əmanətlər	✓	✓	✓	✓	✗	✓	✓	✗	✗	✗
- Sığortalanma	✓	✓	✓	✓	✓	✓	✓	✗	✗	✗
- Əlavə etmə imkanı	✓	✗	✗	✓	✓	✓	✓	✗	✗	✗
- Kapitallaşma	✓	✗	✗	✗	✗	✓	✓	✗	✗	✗
- Üçüncü şəxs adına	✓	✗	✗	✓	✓	✓	✓	✗	✗	✗
- Qismən götürmə imkanı	✓	✗	✗	✓	✓	✓	✓	✗	✗	✗
- Avtomatik uzatma	✓	✓	✓	✗	✗	✓	✓	✗	✗	✗
Hesablama və kassa xidmətləri	✓	✓	✓	✓	✓	✓	✓	✗	✗	✗
Təcili pul köçürmələri	✓	✓	✗	✓	✓	✓	✓	✗	✗	✗
Bankomat	✓	✓	✓	✓	✓	✓	✓	✗	✗	✗
- Cash-in	✓	✓	✗	✓	✗	✗	✓	✗	✗	✗
- Valyuta dəyişmə	✓	✓	✗	✓	✗	✗	✓	✗	✗	✗
Ödəniş terminaları	✓	✓	✓	✓	✓	✓	✗	✗	✗	✗
- Nağdsız ödəniş imkanı	✓	✓	✗	✓	✗	✓	✗	✗	✗	✗
POS-terminal	✓	✓	✓	✓	✗	✓	✓	✗	✗	✗
- Təmassız	✓	✓	✓	✓	✗	✓	✓	✗	✗	✗
Ödəniş kartları	✓	✓	✓	✓	✗	✓	✓	✗	✗	✗
- Debit kart	✓	✓	✓	✓	✓	✓	✓	✗	✗	✗
- Kredit kartı	✓	✓	✓	✓	✓	✗	✓	✗	✗	✗
- Pulsuz kart	✓	✓	✓	✓	✗	✓	✓	✗	✗	✗
- Qalıq üzrə faiz	✓	✓	✓	✓	✗	✓	✓	✗	✗	✗
- Təmassız ödəmə	✓	✓	✓	✓	✓	✓	✓	✗	✗	✗
- Bonuslar / Miles	✓	✓	✗	✓	✗	✓	✓	✗	✗	✗
- Təcili sifariş	✓	✓	✓	✓	✓	✓	✓	✗	✗	✗
- Cash-back	✓	✓	✓	✓	✗	✓	✓	✗	✗	✗
- Taksit kart	✓	✓	✗	✗	✗	✓	✓	✗	✗	✗
Lizinq əməliyyatları	✗	✗	✗	✗	✗	✗	✗	✓	✗	✗
Müştəri ödənişlərinin idarəetmə sistemi	✓	✓	✓	✓	✓	✓	✓	✗	✗	✗
Kommunal xidmətlər	✓	✓	✓	✓	✓	✓	✓	✗	✗	✗
İnternet bankçılıq	✓	✓	✓	✓	✓	✓	✓	✗	✗	✗
Mobil bankçılıq	✓	✓	✓	✓	✓	✓	✓	✗	✗	✗
SMS bankçılıq	✓	✓	✓	✓	✓	✓	✓	✗	✗	✗
3D Secure	✓	✓	✓	✓	✓	✓	✓	✗	✗	✗
Xarici valyuta mübadiləsi	✓	✓	✓	✗	✗	✓	✓	✗	✗	✗

2024-2026- CI İLLƏR ÜZRƏ

ədədlə

Tarix (aylar)	Bank hesablarının cəmi	ondan			ondan		Onlardan fərdi sahibkarlarla məşğul olanlar	İlin əvvəlindən açılmış bank hesabları	Hüquqi Şəxs	Fiziki Şəxs	Onlardan fərdi sahibkarlarla məşğul olanlar
		Cari	Kredit	Əmanət (depozit)	Hüquqi Şəxs	Fiziki Şəxs					
2024-cü il											
12	246 502	175 105	69 871	1 526	4 273	242 229	23 368	53 772	1 578	52 194	9 531
2025-ci il											
1	246 132	177 082	67 500	1 550	3 485	242 647	20 905	5 543	147	5 396	715
2	248 425	180 021	66 792	1 612	3 550	244 875	21 245	11 038	215	10 823	1 411
3	250 998	182 528	66 818	1 652	3 618	247 380	21 501	12 870	273	12 597	1 858
4	254 136	185 181	67 245	1 710	3 668	250 468	21 779	22 426	346	22 080	2 592
5	252 006	182 559	67 690	1 757	3 740	248 266	22 059	28 508	416	28 092	3 240
6	238 243	169 425	67 029	1 789	3 791	234 452	22 288	32 432	477	31 955	3 654
7	230 118	160 933	67 334	1 851	3 838	226 280	21 787	38 433	533	37 900	4 302
8	228 739	159 142	67 720	1 877	3 881	224 858	22 335	44 819	582	44 237	4 839
9	235 094	165 024	68 168	1 902	3 952	231 142	22 565	52 423	656	51 767	5 671
10	237 689	169 183	66 554	1 952	3 990	233 699	22 840	58 295	697	57 598	6 488
11	241 771	173 225	66 589	1 957	4 053	237 718	23 164	65 228	766	64 462	7 132
12	246 247	178 783	65 446	2 018	4 133	242 114	23 697	71 605	850	70 755	8 001
2026-cı il											
1	249 458	181 708	65 721	2 029	4 205	245 253	24 363	6 007	81	5 926	877
2	428 866	361 763	65 005	2 098	4 264	424 602	24 562	19 073	140	18 933	1 464
3	432 105	364 530	65 463	2 112	4 323	427 782	25 278	26 618	206	26 412	2 669
4	424 851	359 402	63 312	2 137	4 325	420 526	25 521	36 471	273	36 198	4 378

BANK HESABLARININ REGION ÜZRƏ BÖLGÜSÜ



BANK SEKTÖRÜ

REGIONDA FƏALİYYƏT GÖSTƏRƏN BANKLARDA ƏHALİDƏN
CƏLB EDİLMİŞ MÜDDƏTLİ ƏMANƏTLƏRİN HƏCMİ

min manatla

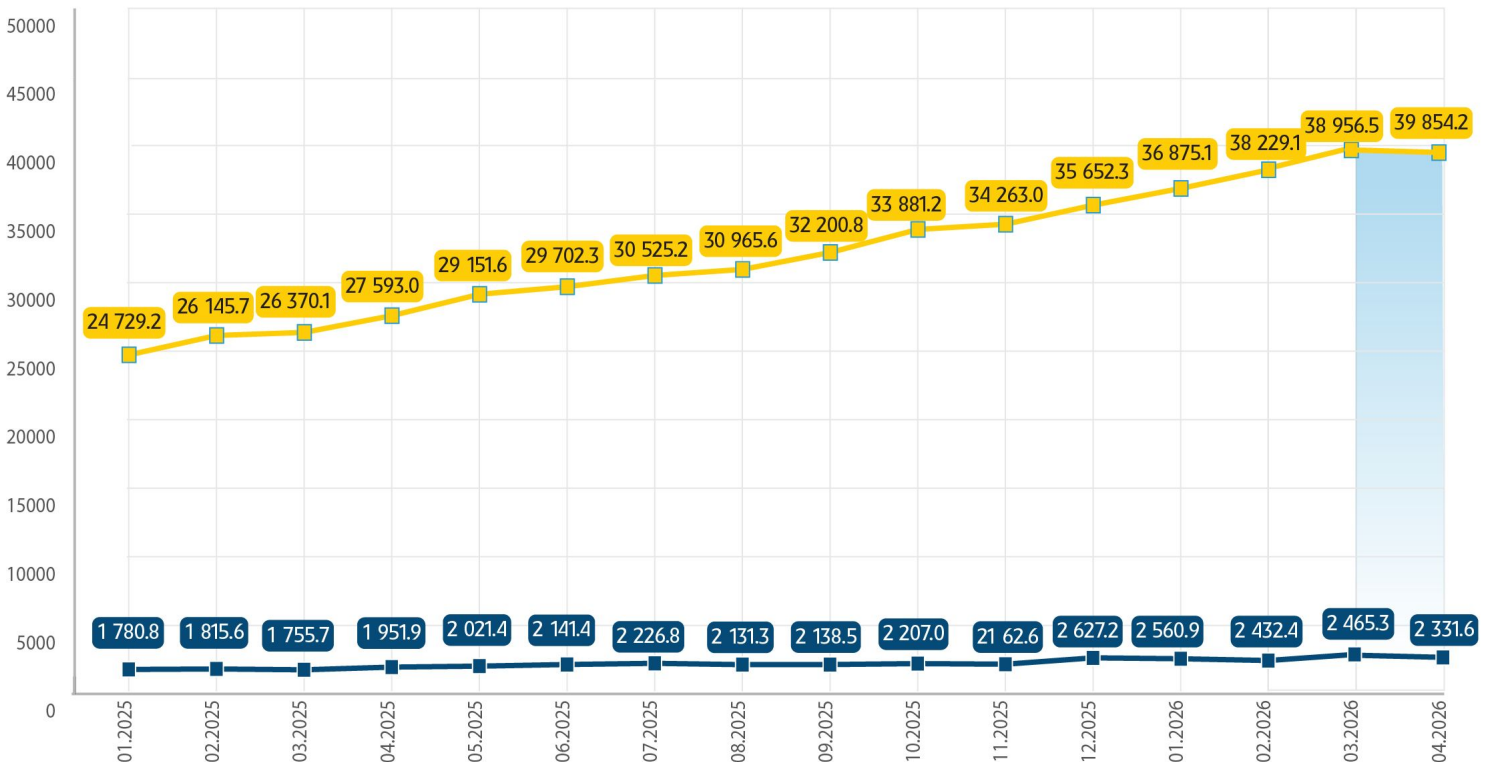
Tarix	Cəmi əmanətlər	Mili valyutada	Xüsusi çəkisi %	Xarici valyutada (manat ekvivalenti ilə)	Xüsusi çəkisi %	
2025-ci il	Yanvar	26 510.0	24 729.2	93.3	1 780.8	6.7
	Fevral	27 961.3	26 145.7	93.5	1 815.6	6.5
	Mart	28 125.8	26 370.1	93.8	1 755.7	6.2
	Aprel	29 544.9	27 593.0	93.4	1 951.9	6.6
	May	31 173.0	29 151.6	93.5	2 021.4	6.5
	İyun	31 843.7	29 702.3	93.3	2 141.4	6.7
	İyul	32 752.0	30 525.2	93.2	2 226.8	6.8
	Avqust	33 096.9	30 965.6	93.6	2 131.3	6.4
	Sentyabr	34 339.3	32 200.8	93.8	2 138.5	6.2
	Oktyabr	36 088.2	33 881.2	93.9	2 207.0	6.1
	Noyabr	36 425.6	34 263.0	94.1	2 162.6	3.9
	Dekabr	38 279.5	35 652.3	93.1	2 627.2	6.9
2026-cı il	Yanvar	39 436.0	36 875.1	93.5	2 560.9	6.5
	Fevral	40 661.5	38 229.1	94.0	2 432.4	6.0
	Mart	41 421.8	38 956.5	94.0	2 465.3	6.0
	Aprel	42 185.8	39 854.2	94.5	2 331.6	5.5

ƏMANƏTLƏRİN DİNAMİKASI

min manatla

milli valyuta

xarici valyuta



KREDİT PORTFELİ

REGIONDA FƏALİYYƏT GÖSTƏRƏN KREDİT TƏŞKİLATLARININ KREDİT QOYULUŞU

MİLLİ VALYUTA ÜZRƏ KREDİT QOYULUŞU

min manatla

Tarix (aylar)	KREDİTLƏR		MİLLİ VALYUTADA KREDİTLƏR		Qısa müddətli		Uzun müddətli	
	Cəmi	Vaxtı keçmiş kredit	Cəmi	Vaxtı keçmiş kredit	Cəmi	Vaxtı keçmiş kredit	Cəmi	Vaxtı keçmiş kredit
	2024-cü il				2024-cü il			
12	425 871.3	5 712.6	425 867.9	5 712.6	15 188.5	681.1	410 679.4	5 031.5
	2025-ci il				2025-ci il			
01	419 828.6	6 016.4	419 825.9	6 016.4	15 244.9	717.0	404 581.0	5 299.4
02	424 832.5	7 283.3	424 829.3	7 283.3	14 288.2	712.5	410 541.1	6 570.8
03	431 786.6	6 289.6	431 782.2	6 289.6	15 555.3	738.7	416 226.9	5 550.9
04	435 760.9	6 576.3	435 758.5	6 576.3	17 374.3	713.5	418 384.2	5 862.8
05	449 392.3	6 647.4	449 390.6	6 647.4	21 469.4	654.7	427 921.2	5 992.7
06	466 067.8	6 716.0	466 066.6	6 716.0	21 831.6	661.9	444 235.0	6 054.1
07	470 937.5	6 722.3	470 932.9	6 722.3	23 143.9	649.9	447 789.0	6 072.4
08	469 326.4	6 538.6	469 319.8	6 538.6	21 434.0	652.7	447 885.8	5 885.9
09	494 010.7	6 636.0	494 002.0	6 636.0	20 697.6	645.2	473 304.4	5 990.8
10	494 530.4	6 776.5	494 525.5	6 776.5	22 399.3	629.9	472 126.2	6 146.6
11	496 348.6	6 961.0	496 347.1	6 961.0	23 435.1	619.1	472 912.0	6 341.9
12	494 406.0	6 573.7	494 403.3	6 573.7	23 328.8	585.4	471 074.5	5 988.3
	2026-cı il				2026-cı il			
1	493 239.2	6 540.2	493 238.5	6 540.2	22 767.4	579.7	470 471.1	5 960.5
2	492 655.5	5 709.6	492 653.1	5 709.6	21 603.4	571.5	471 049.7	5 138.1
3	493 673.0	6 180.6	493 671.6	6 180.6	23 840.2	624.7	469 831.4	5 555.9
4	499 545.9	5 921.0	499 544.7	5 921.0	24 313.5	611.3	475 231.2	5 309.7

XARİCİ VALYUTA ÜZRƏ KREDİT QOYULUŞU

min ABŞ dolları ilə

Tarix (aylar)	KREDİTLƏR (min manatla)		XARİCİ VALYUTADA KREDİTLƏR		Qısa müddətli		Uzun müddətli	
	Cəmi	Vaxtı keçmiş kredit	Cəmi	Vaxtı keçmiş kredit	Cəmi	Vaxtı keçmiş kredit	Cəmi	Vaxtı keçmiş kredit
	2024-cü il				2024-cü il			
12	425 871.3	5 712.6	2.0	-	1.6	-	0.4	-
	2025-ci il				2025-ci il			
01	419 828.6	6 016.4	1.6	-	1.2	-	0.4	-
02	424 832.5	7 283.3	1.9	-	1.5	-	0.4	-
03	431 786.6	6 289.6	2.6	-	2.2	-	0.4	-
04	435 760.9	6 576.3	1.4	-	1.0	-	0.4	-
05	449 392.3	6 647.4	1.0	-	0.6	-	0.4	-
06	466 067.8	6 716.0	0.7	-	0.3	-	0.4	-
07	470 937.5	6 722.3	2.7	-	2.3	-	0.4	-
08	469 326.4	6 538.6	3.9	-	3.5	-	0.4	-
09	494 010.7	6 636.0	5.1	-	4.7	-	0.4	-
10	494 530.4	6 776.5	2.9	-	2.5	-	0.4	-
11	496 348.6	6 961.0	0.9	-	0.5	-	0.4	-
12	494 406.0	6 573.7	1.6	-	1.2	-	0.4	-
	2026-cı il				2026-cı il			
1	493 239.2	6 540.2	0.4	-	-	-	0.4	-
2	492 655.5	5 709.6	1.4	-	1.0	-	0.4	-
3	493 673.0	6 180.6	0.8	-	0.4	-	0.4	-
4	499 545.9	5 921.0	0.7	-	0.3	-	0.4	-

KREDİT PORTFELİ

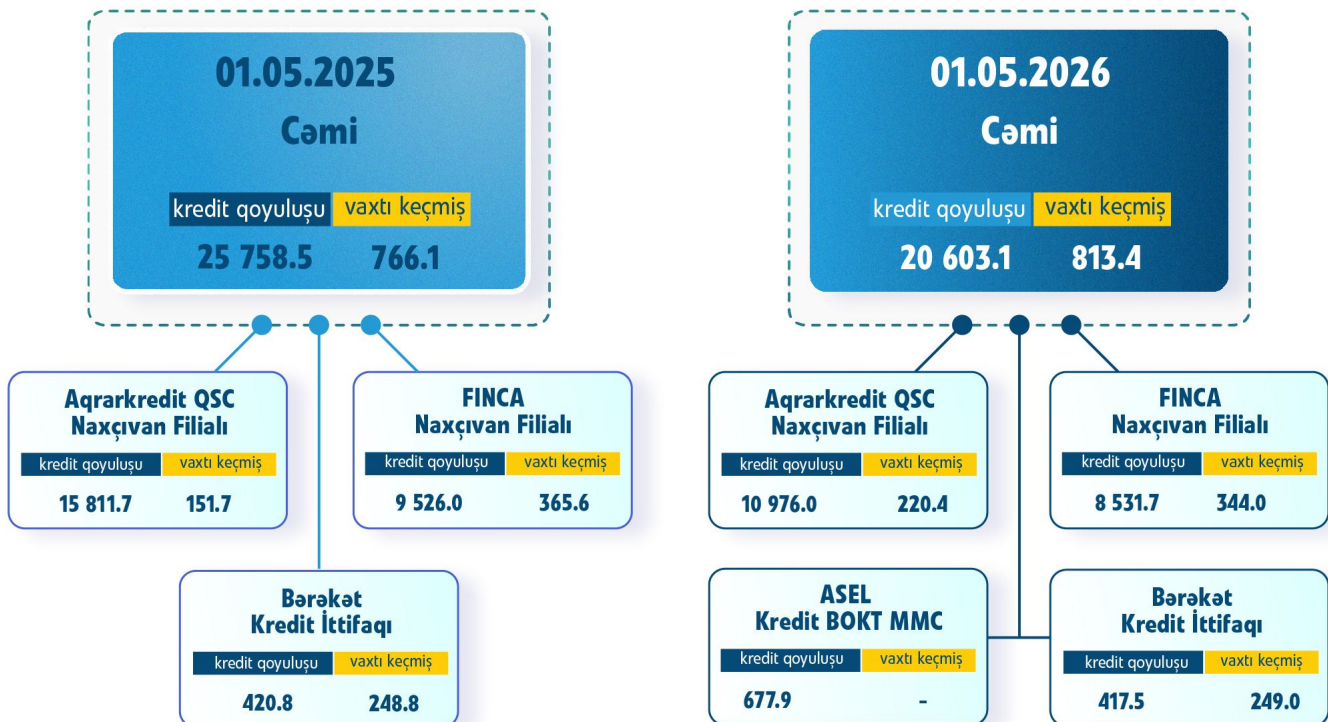
REGIONDA FƏALİYYƏT GÖSTƏRƏN KREDİT TƏŞKİLATLARINDA
KREDİT QOYULUŞUNUN STRUKTURU

min manatla

Tarix (aylar)	Cəmi	O cümlədən		Kənd təsərrüfatı		Ticarət və xidmət		Tikinti		Sənaye və istehsal		Nəqliyyat və rabitə		İstehlak kreditləri		İpoteka kreditləri	
		Vaxtı keçmiş kredit	Xüsusi çəkisi %	Cəmi	Xüsusi çəkisi %	Cəmi	Xüsusi çəkisi %	Cəmi	Xüsusi çəkisi %	Cəmi	Xüsusi çəkisi %	Cəmi	Xüsusi çəkisi %	Cəmi	Xüsusi çəkisi %	Cəmi	Xüsusi çəkisi %
								2024-cü il									
12	425 871.3	5 712.6	1.3	23 895.6	5.6	72 861.9	17.1	2 129.6	0.5	67 076.8	15.7	4 989.5	1.2	209 015.3	49.1	45 902.6	10.8
								2025-ci il									
01	419 828.6	6 016.4	1.4	23 952.2	5.7	51 182.3	12.2	2 061.4	0.5	88 097.1	21.0	5 037.0	1.2	203 730.0	48.5	45 768.6	10.9
02	424 832.5	7 283.3	1.7	24 222.8	5.7	53 938.4	12.7	1 950.0	0.5	88 747.3	20.9	5 024.4	1.2	205 081.5	48.2	45 868.1	10.8
03	431 786.6	6 289.6	1.5	25 095.9	5.8	60 214.8	14.0	2 222.5	0.5	86 902.4	20.1	4 660.2	1.1	206 013.3	47.7	46 677.5	10.8
04	435 760.9	6 576.3	1.5	25 119.2	5.8	61 627.5	14.1	2 075.9	0.5	86 055.3	19.8	4 840.9	1.1	208 419.3	47.8	47 622.8	10.9
05	449 392.3	6 647.4	1.5	25 498.4	5.7	62 885.5	14.0	1 997.4	0.4	91 080.5	20.3	4 775.8	1.1	214 387.7	47.7	48 767.0	10.8
06	466 067.8	6 716.0	1.4	25 632.4	5.5	69 259.2	14.9	1 950.0	0.4	101 382.8	21.8	4 957.5	1.1	213 620.1	45.8	49 265.8	10.5
07	470 937.5	6 722.3	1.4	26 562.9	5.6	70 155.7	14.9	2 382.2	0.5	99 707.8	21.2	5 169.3	1.1	217 845.5	46.3	49 114.1	10.4
08	469 326.4	6 538.6	1.4	26 209.0	5.6	70 596.1	15.0	2 287.6	0.5	97 101.6	20.7	5 339.9	1.1	217 345.0	46.4	50 447.2	10.7
09	494 010.7	6 636.0	1.4	25 966.9	5.3	71 677.5	14.5	2 210.2	0.4	115 312.6	23.3	5 283.6	1.1	222 243.0	45.0	51 316.9	10.4
10	494 530.4	6 776.5	1.4	26 120.1	5.3	73 525.0	14.9	2 112.6	0.4	112 979.1	22.8	5 705.6	1.2	222 469.9	45.0	51 618.1	10.4
11	496 348.6	6 961.0	1.4	24 829.4	5.0	76 554.2	15.4	2 028.9	0.4	112 559.5	22.7	5 869.3	1.2	222 783.2	44.9	51 724.1	10.4
12	494 406.0	6 573.7	1.3	24 921.7	5.0	76 236.3	15.4	2 796.8	0.6	110 377.2	22.3	5 843.1	1.2	221 545.5	44.8	52 685.4	10.7
								2026-cı il									
1	493 239.2	6 540.2	1.3	24 586.6	5.0	74 159.5	15.0	2 704.8	0.5	108 451.2	22.0	5 889.4	1.2	224 609.8	45.6	52 837.9	10.7
2	492 655.5	5 709.6	1.2	24 422.2	5.0	77 133.6	15.7	2 708.9	0.5	107 284.1	21.8	5 874.9	1.2	222 359.0	45.1	52 872.8	10.7
3	493 673.0	6 180.6	1.3	23 317.8	4.7	77 500.6	15.7	2 662.8	0.5	108 329.9	22.0	5 913.5	1.2	222 404.6	45.1	53 543.8	10.8
4	499 545.9	5 921.0	1.2	22 572.3	4.5	79 148.4	15.9	2 507.5	0.5	108 602.4	21.7	6 295.8	1.3	224 740.4	45.0	55 679.1	11.1

REGIONDA FƏALİYYƏT GÖSTƏRƏN BANK OLMAYAN KREDİT TƏŞKİLATLARI ÜZRƏ KREDİT QOYULUŞU

min manatla



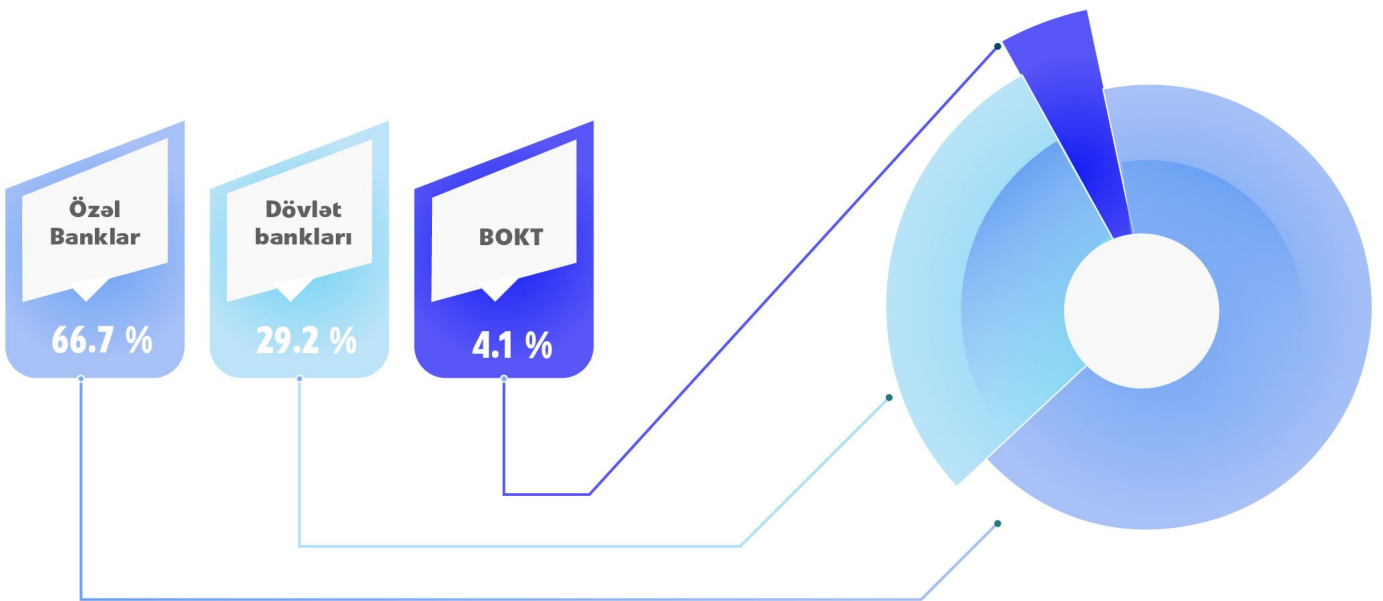
KREDİT PORTFELİ

REGION İQTİSADİYYATINA KREDİT QOYULUŞLARININ
REGIONDAKI KREDİT TƏŞKİLATLARI ÜZRƏ STRUKTURU

min manatla

Tarix (aylar)	Cəmi kredit qoyuluşu	Dövlət bankları		Özəl banklar		BOKT	
		Məbləğ	Çəkisi %-lə	Məbləğ	Çəkisi %-lə	Məbləğ	Çəkisi %-lə
		2024-cü il					
12	425 871.3	126 539.5	29.7	280 049.4	65.8	19 282.4	4.5
		2025-ci il					
01	419 828.6	122 201.1	29.1	278 508.6	66.3	19 118.9	4.6
02	424 832.5	122 623.8	28.9	281 068.5	66.1	21 140.2	5.0
03	431 786.6	124 355.4	28.8	281 318.0	65.2	26 113.2	6.0
04	435 760.9	127 981.4	29.4	282 021.0	64.7	25 758.5	5.9
05	449 392.3	135 792.7	30.2	288 076.7	64.1	25 522.9	5.7
06	466 067.8	136 067.9	29.2	304 923.0	65.4	25 076.9	5.4
07	470 937.5	137 283.4	29.2	308 857.8	65.6	24 796.3	5.2
08	469 326.4	131 056.7	27.9	313 768.3	66.9	24 501.4	5.2
09	494 010.7	144 319.7	29.2	325 604.9	65.9	24 086.1	4.9
10	494 530.4	144 641.6	29.2	325 956.7	66.0	23 932.1	4.8
11	496 348.6	145 019.5	29.2	327 765.7	66.1	23 563.4	4.7
12	494 406.0	144 445.2	29.2	326 682.6	66.1	23 278.2	4.7
		2026-cı il					
01	493 239.2	142 881.8	29.0	327 960.6	66.5	22 396.8	4.5
02	492 655.5	143 838.1	29.2	326 903.7	66.4	21 913.7	4.4
03	493 673.0	145 622.6	29.5	326 836.9	66.2	21 213.5	4.3
04	499 545.9	145 640.3	29.2	333 302.5	66.7	20 603.1	4.1

KREDİTLƏRİN REGIONDAKI KREDİT TƏŞKİLATLARI ÜZRƏ FAİZ NİSBƏTİ



KREDİT PORTFELİ

REGIONDA FƏALIYYƏT GÖSTƏRƏN KREDİT TƏŞKİLATLARI
TƏRƏFİNDƏN VERİLMİŞ KREDİTLƏRİN SAHƏLƏR ÜZRƏ STRUKTURU

SAHƏLƏR

min manatla

Cəmi kredit qoyuluşu
Sənaye
Tikinti
Daşınmaz əmlak (İpoteka)
Ticarət və xidmət
Nəqliyyat, anbar təsərrüfatı və rabitə
Səhiyyə və sosial xidmət
İstehlak krediti
Kənd təsərrüfatı
A) bitkiçilik üzrə
- taxılçılıq
- kartofçuluq
- bostan, tərəvəz
- pərnək (istixana)
- Çoxillik bitki (yonca)
- qarğıdalı
B) Meyvəçilik, üzümçülük bağçılıq
C) Heyvandarlıq
Ç) Arıçılıq
D) Quşçuluq
E) Kənd təsərrüfatı məhsullarının emalı

Aprel 2025	
Məbləğ	Çəkisi %-lə
52 618.3	
2 362.4	4.5
2.2	0.1
1 198.3	2.3
7 779.3	14.8
422.8	0.8
39 351.7	74.7
1 501.6	2.8
361.6	24.1
230.2	63.7
11	3
120.4	33.3
12	0.8
950.5	63.2
41.5	2.8
7.5	0.5
128.5	8.6

Yanvar-Aprel 2025	
Məbləğ	Çəkisi %-lə
155 682.3	
8 006.5	5.1
302.2	0.2
2 737.0	1.8
24 002.2	15.4
1 528.4	1.0
112 517.5	72.3
6 588.5	4.2
1 690.3	25.7
1 151.3	68.1
61.0	3.6
11.0	0.7
467.0	27.6
57.0	0.9
4 010.6	60.9
252.9	3.8
41.5	0.6
536.2	8.1

Aprel 2026	
Məbləğ	Çəkisi %-lə
44 246.9	
1 857.0	4.2
56.1	0.1
2 689.7	6.1
4 558.7	10.3
504.6	1.1
32 321.9	73.1
2 258.9	5.1
336.1	14.8
255.9	76.1
13.5	4.0
66.7	19.9
67.0	3.0
1 556.5	68.9
51.7	2.3
58.3	2.6
189.3	8.4

Yanvar-Aprel 2026	
Məbləğ	Çəkisi %-lə
147 663.1	
6 775.4	4.6
289.4	0.2
4 765.0	3.2
19 380.2	13.1
1 613.8	1.1
108 610.5	73.6
6 228.8	4.2
1 179.9	19.0
873.3	74.0
15	1.3
13.5	1.1
278.1	23.6
125.7	2.0
4 130.3	66.3
124.7	2.0
88.7	1.4
579.5	9.3

Kənd təsərrüfatı
2 258.9



Ticarət və xidmət
4 558.7



Sənaye və istehsal
1 857.0



Tikinti
56.1



Nəqliyyat və rabitə
504.6



İstehlak kreditləri
32 321.9



İpoteka kreditləri
2 689.7



2026 – CI İLİN APREL AYI

min manatla

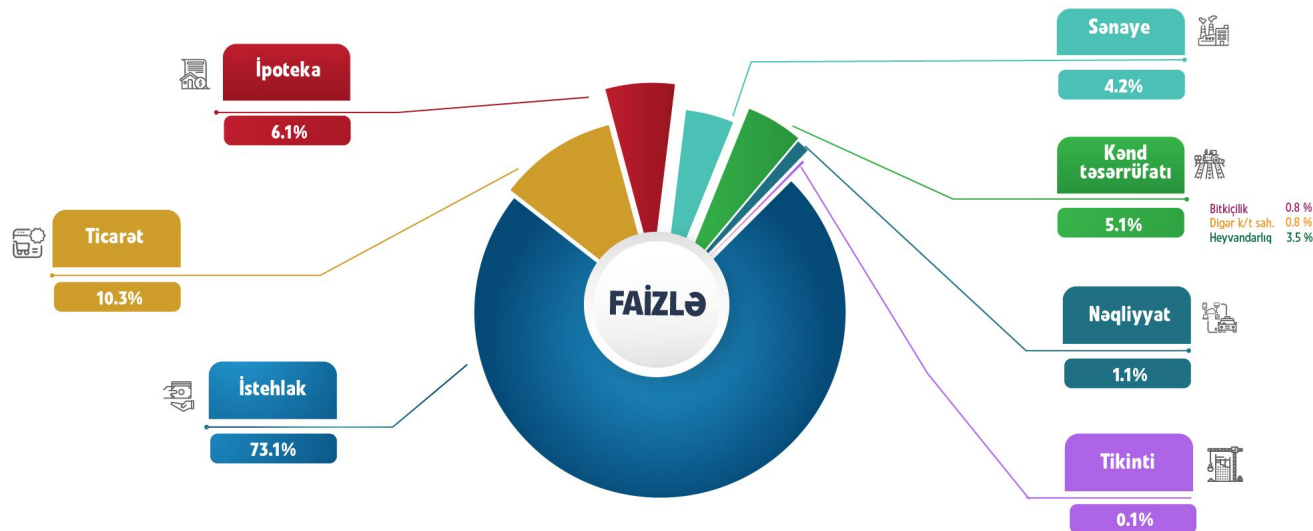
Cəmi 44 246.9

KREDİT PORTFELİ

REGIONDA FƏALİYYƏT GÖSTƏRƏN KREDİT TƏŞKİLATLARI TƏRƏFİNDƏN VERİLMİŞ KREDİTLƏRİN SAHƏLƏR ÜZRƏ STRUKTURU

VERİLMİŞ KREDİTLƏRİN SAHƏLƏR ÜZRƏ STRUKTURLARININ FAİZLƏ GÖSTƏRİCİSİ

Aprəl 2026



REGIONDA FƏALİYYƏT GÖSTƏRƏN KREDİT TƏŞKİLATLARI TƏRƏFİNDƏN VERİLMİŞ KREDİTLƏRİN MƏNBƏYİ

min manatla

Aprəl 2026



Yanvar-Aprəl 2026



KREDİT PORTFELİ

REGIONDA VERİLMİŞ İPOTEKA KREDİTLƏRİ

2010-2026 – cı illər ərzində verilmiş
ipoteka kreditləri



Aktiv kreditlər



Aprel 2026

Kredit alanların sayı

29

Cəmi kredit qoyuluşu
(min manatla)

2 689.7

Güzaştli şərtlərlə

Sayı: 10
Məbləğ (min manatla): 921.8

10 921.8

Digər şərtlərlə

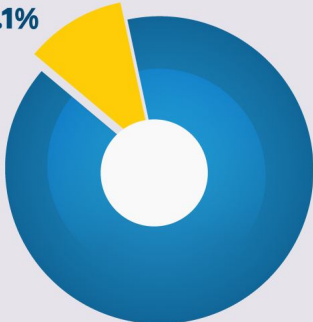
Sayı: 19
Məbləğ (min manatla): 1 767.9

19 1 767.9

Ümumi kredit qoyuluşunda
(faizlə)

- Ümumi kredit qoyuluşu
- İpoteka kreditlərinin payı

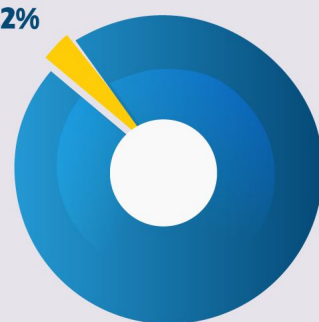
11.1%



2026-cı il ərzində verilən kredit
(faizlə)

- 2026-cı il ərzində verilən kredit
- İpoteka kreditlərinin payı

3.2%



ÖDƏNİŞ İNFRASTRUKTURU

REGIONDA FƏLİYYƏT GÖSTƏRƏN BANK FİLİALLARINA MƏXSUS BANKOMATLAR, POS-TERMINALLAR VƏ ÖDƏNİŞ TERMINALLARI

POS-TERMINALLAR

ədədlə

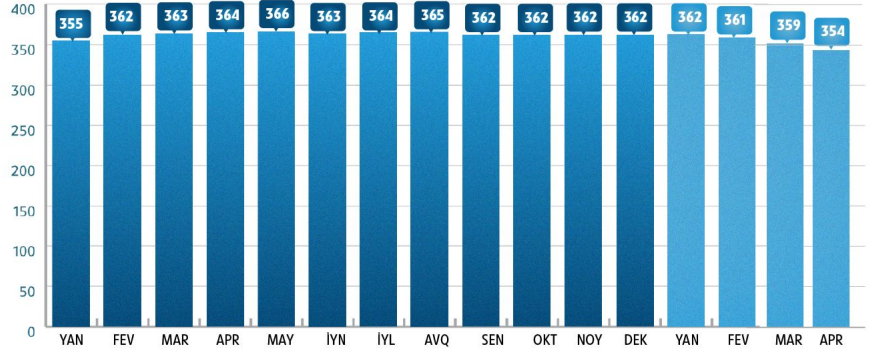
Tarix

	Naxçıvan şəhərində	Rayon və kənd mərkəzlərində	CƏMI
2024 Dekabr	1 544	1 255	2 799
2025 Yanvar	1 572	1 282	2 854
2025 Fevral	1 602	1 309	2 911
2025 Mart	1 620	1 323	2 943
2025 Aprel	1 649	1 341	2 990
2025 May	1 655	1 377	3 032
2025 İyun	1 684	1 445	3 129
2025 İyul	1 820	1 515	3 335
2025 Avqust	1 819	1 539	3 358
2025 Sentyabr	1 889	1 600	3 489
2025 Oktyabr	2 066	1 706	3 772
2025 Noyabr	2 143	1 785	3 928
2025 Dekabr	2 287	1 878	4 165
2026 Yanvar	2 186	1 838	4 024
2026 Fevral	2 209	1 854	4 063
2026 Mart	2 237	1 947	4 184
2026 Aprel	2 025	1 692	3 717

ÖDƏNİŞ TERMINALLARININ SAYININ ARTIM DİNAMİKASI

ədədlə

2025 2026



BANKOMATLAR

ədədlə

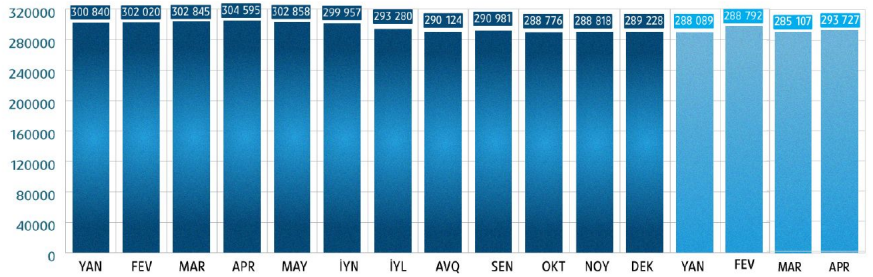
Tarix

	Naxçıvan şəhərində	Rayon və kənd mərkəzlərində	CƏMI
2024 Dekabr	51	44	95
2025 Yanvar	52	45	97
2025 Fevral	52	45	97
2025 Mart	52	45	97
2025 Aprel	52	45	97
2025 May	53	45	98
2025 İyun	52	46	98
2025 İyul	52	46	98
2025 Avqust	52	46	98
2025 Sentyabr	51	47	98
2025 Oktyabr	51	47	98
2025 Noyabr	51	47	98
2025 Dekabr	51	47	98
2026 Yanvar	51	47	98
2026 Fevral	51	47	98
2026 Mart	51	47	98
2026 Aprel	49	48	97

ÖDƏNİŞ KARTLARININ SAYININ ARTIM DİNAMİKASI

ədədlə

2025 2026



POS-TERMINAL (ədədlə)

Rabitəbank ASC	24
Bank Respublika ASC	18
AccessBank QSC	11
Azər-Türk Bank ASC	1 160
Azərbaycan Beynəlxalq Bankı ASC (174 Mobil POS)	374
Kapital Bank ASC (1 369 Mobil POS)	2 114
ZiraatBank ASC	16

BANKOMAT (ədədlə)

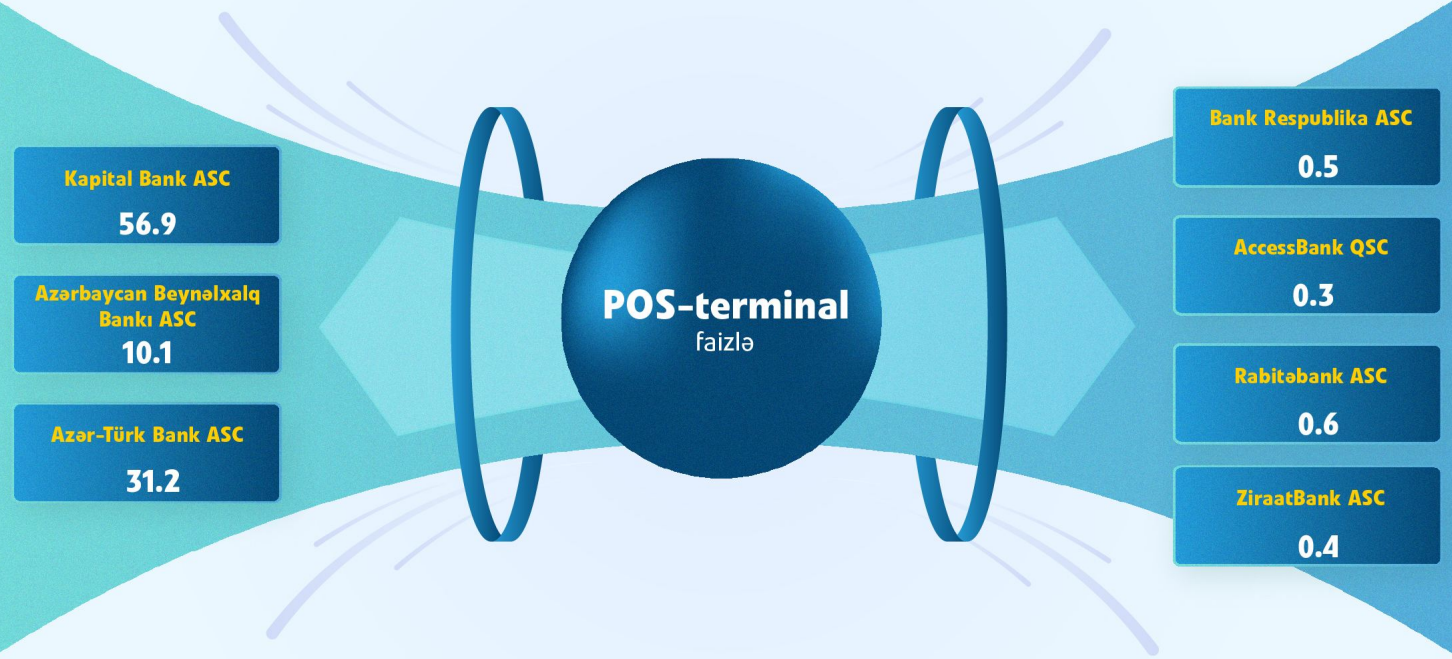
Rabitəbank ASC	1
Bank Respublika ASC	1
AccessBank QSC	1
Azər-Türk Bank ASC	4
Azərbaycan Beynəlxalq Bankı ASC	33
Kapital Bank ASC	56
ZiraatBank ASC	1

ÖDƏNİŞ TERMINALI (ədədlə)

Bank Respublika ASC	1
AccessBank QSC	2
Azər-Türk Bank ASC	3
Azərbaycan Beynəlxalq Bankı ASC	7
Kapital Bank ASC	33
MilliÖn (PashaPay MMC)	195
Mpay	113

ÖDƏNİŞ İNFRASTRUKTURU

REGIONDA FƏALİYYƏT GÖSTƏRƏN BANK FİLİALLARINA MƏXSUS
BANKOMATLAR, POS-TERMINALLAR VƏ ÖDƏNİŞ TERMINALLARI



Ödəniş terminalı faizlə

Kapital Bank ASC	▶ 9.3
Azərbaycan Beynəlxalq Bankı ASC	▶ 2.0
Azər-Türk Bank ASC	▶ 0.8
Bank Respublika ASC	▶ 0.3
AccessBank QSC	▶ 0.6
MilliÖn (PashaPay MMC)	▶ 55.1
Mpay	▶ 31.9

Bankomat faizlə

Kapital Bank ASC	▶ 57.8
Azərbaycan Beynəlxalq Bankı ASC	▶ 34.1
Azər-Türk Bank ASC	▶ 4.1
Bank Respublika ASC	▶ 1.0
AccessBank QSC	▶ 1.0
Rabitəbank ASC	▶ 1.0
ZiraatBank ASC	▶ 1.0

ÖDƏNİŞ SİSTEMLƏRİNİN STATİSTİKASI

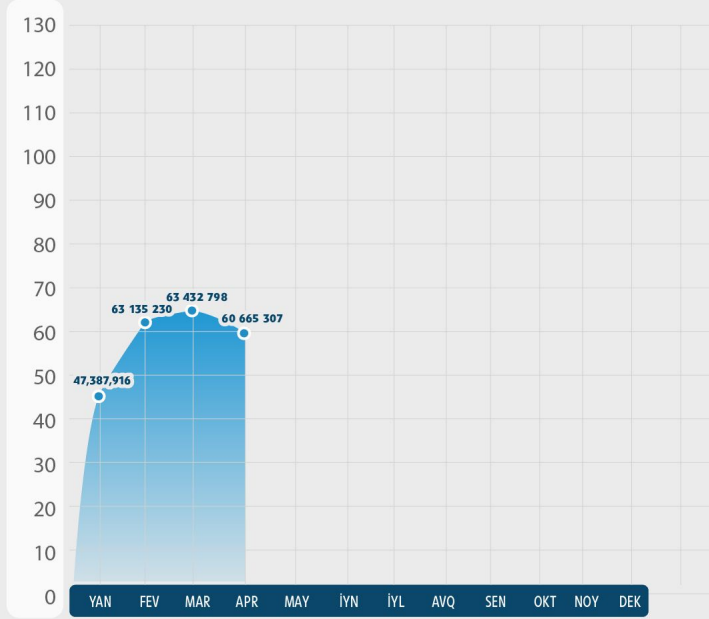
REGIONDA FƏALİYYƏT GÖSTƏRƏN BANK FİLİALLARINA MƏXSUS
ÖDƏNİŞ XİDMƏTİ ŞƏBƏKƏSİLƏ APARILIMIŞ NAĞDSIZ ÖDƏNİŞLƏR

Aprel ayı ərzində Naxçıvan MR üzrə POS-terminalar vasitəsilə aparılmış nağdsız ödənişlərin həcmi

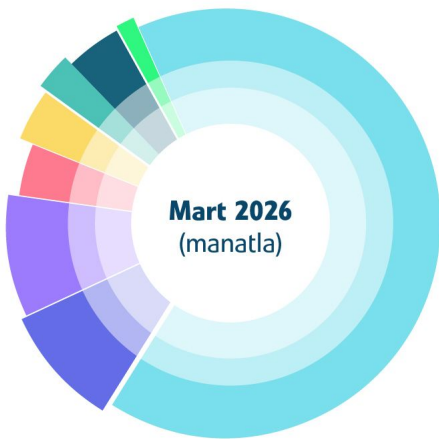
	Naxçıvan	Şərur	Babək	Ordubad	Culfa	Şahbuz	Kəngərli	Sədərək	MR ÜZRƏ CƏMİ
POS-terminal sayı (ədəd)	2 025	541	319	199	245	127	161	100	3 717
Ödəniş həcmi (manat)	8 476 845	1 441 704	1 083 740	457 440	635 600	395 494	469 698	132 394	13 092 915

Regionda fəaliyyət göstərən banklara məxsus ödəniş alətləri vasitəsilə (POS-terminal və elektron ticarət) aparılan nağdsız ödənişlərin həcmi

manatla



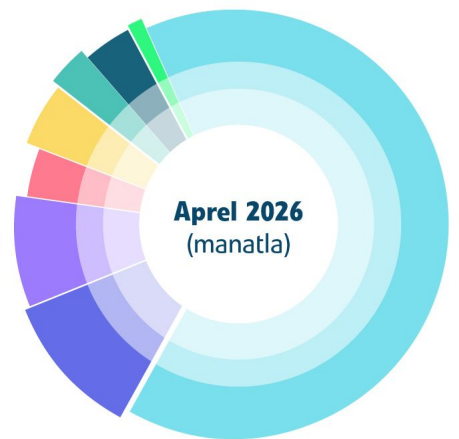
Rayonlar üzrə POS-terminalar vasitəsilə aparılmış nağdsız ödənişlərin həcmi



Mart 2026
(manatla)

Mart 2026 | Aprel 2026

NAXÇIVAN 8 927 924	NAXÇIVAN 8 476 845
ŞƏRUR 1 135 654	ŞƏRUR 1 441 704
BABƏK 1 027 814	BABƏK 1 083 740
ORDUBAD 467 468	ORDUBAD 457 440
CULFA 585 349	CULFA 635 600
ŞAHBUZ 381 763	ŞAHBUZ 395 494
KƏNGƏRLİ 417 190	KƏNGƏRLİ 469 698
SƏDƏRƏK 299 372	SƏDƏRƏK 132 394



Aprel 2026
(manatla)

ÖDƏNİŞ SİSTEMLƏRİNİN STATİSTİKASI

REGIONDA FƏALİYYƏT GÖSTƏRƏN BANK FİLİAL VƏ ŞÖBƏLƏRİNDƏ
KÖÇÜRMƏ SİSTEMLƏRİ VASİTƏSİLƏ REGIONA DAXİL OLAN VƏSAİTLƏR

Aprəl 2026

MƏNBƏ

Min ABŞ dolları

RESPUBLİKA DAXİLİNDƏN	592.2
XARİCİ ÖLKƏLƏRDƏN	512.8

CƏMİ 1105.0

Yanvar-Aprəl 2026

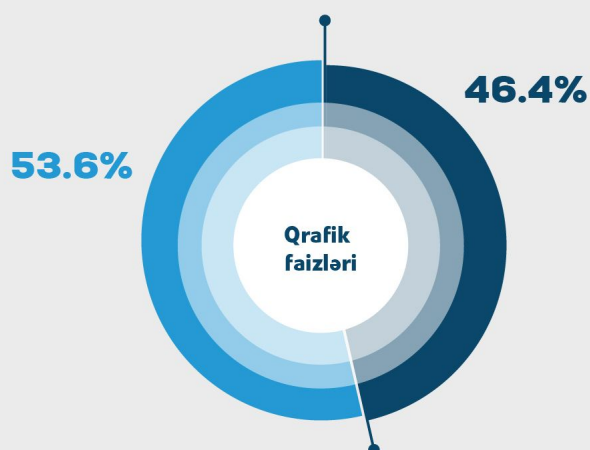
MƏNBƏ

Min ABŞ dolları

RESPUBLİKA DAXİLİNDƏN	2 220.0
XARİCİ ÖLKƏLƏRDƏN	1 751.6

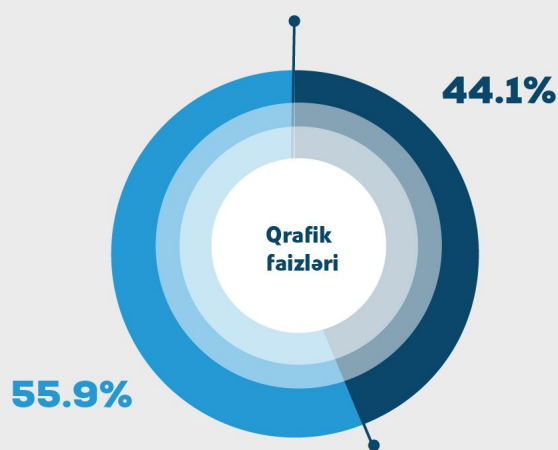
CƏMİ 3 971.6

Aprəl 2026



● Respublika daxilindən

Yanvar-Aprəl 2026



● Xarici ölkələrdən

XARİCİ ÖLKƏLƏRƏ MAL-MATERIAL VƏ AVADANLIQ ALINMASI ÜÇÜN KÖÇÜRÜLMÜŞ VƏSAİTLƏR

Aprəl -2026

Min ABŞ
dolları ilə
3 873.67

Min AVRO
ilə
1 303.56

Min Türk
lirəsi ilə
-

Min Rus
rublu ilə
33 089.98

Yanvar-Aprəl 2026

Min ABŞ
dolları ilə
14 641.46

Min AVRO
ilə
7 162.97

Min Türk
lirəsi ilə
16.18

Min Rus
rublu ilə
65 287.78

SİĞORTA FƏALİYYƏTİ

REGIONDA FƏALİYYƏT GÖSTƏRƏN SİĞORTA ŞİRKƏTLƏRİNİN FİLİAL VƏ NÜMAYƏNDƏLİKLƏRİ ÜZRƏ SİĞORTA HAQLARI VƏ SİĞORTA ÖDƏNİŞLƏRİ

2026-cı il

min manatla

Paşa Həyat Sığorta ASC-nin Naxçıvan nümayəndəliyi	sığorta haqqı
	icbari sığorta haqqı
	könüllü sığorta haqqı
	sığorta ödənişi
	icbari sığorta ödənişi

Yanvar	Fevral	Mart	Aprel	Cami
4.5	20.7	57.5	57.5	140.2
4.5	20.7	57.5	57.5	140.2
0	0	0	0	0.0
0	0	0	0	0
0	0	0	0	0.0
0	0	0	0	0.0

Paşa Sığorta ASC-nin Naxçıvan nümayəndəliyi	sığorta haqqı
	icbari sığorta haqqı
	könüllü sığorta haqqı
	sığorta ödənişi
	icbari sığorta ödənişi

Yanvar	Fevral	Mart	Aprel	Cami
509.3	561.6	524.3	696	2 291.2
296	325.7	324.3	410	1 356.0
213.3	235.9	200	286	935.2
44.7	22.2	20.3	45.1	132.3
30.4	21.3	11.6	43.5	106.8
14.3	0.9	8.7	1.6	25.5

Qala Sığorta ASC-nin Naxçıvan nümayəndəliyi	sığorta haqqı
	icbari sığorta haqqı
	könüllü sığorta haqqı
	sığorta ödənişi
	icbari sığorta ödənişi

Yanvar	Fevral	Mart	Aprel	Cami
116.4	136	158.4	135	545.8
115.5	133.3	156.6	130.4	535.8
0.9	2.7	1.8	4.6	10
58.9	112.0	56.4	88.8	316.1
50.5	106.3	55.3	87	299.1
8.4	5.7	1.1	1.8	17.0

Azıq Sığorta ASC-nin Naxçıvan filiali	sığorta haqqı
	icbari sığorta haqqı
	könüllü sığorta haqqı
	sığorta ödənişi
	icbari sığorta ödənişi

Yanvar	Fevral	Mart	Aprel	Cami
15.3	8.5	8.3	21.6	53.7
7.7	8.5	7.8	19.4	43.4
7.6	0	0.5	2.2	10.3
0.0	0.0	0.0	0.8	0.8
0	0	0	0.8	0.8
0	0	0	0	0.0

Atəşgah Sığorta ASC-nin Naxçıvan nümayəndəliyi	sığorta haqqı
	icbari sığorta haqqı
	könüllü sığorta haqqı
	sığorta ödənişi
	icbari sığorta ödənişi

Yanvar	Fevral	Mart	Aprel	Cami
70.3	82.8	100.2	99.6	352.9
68.1	82.2	99.9	97.9	348.1
2.2	0.6	0.3	1.7	4.8
36.8	22.6	16.6	19.5	95.5
36.8	22.6	16.3	19.1	94.8
0.0	0	0.3	0.4	0.7

Atəşgah Həyat Sığorta ASC-nin Naxçıvan nümayəndəliyi	sığorta haqqı
	icbari sığorta haqqı
	könüllü sığorta haqqı
	sığorta ödənişi
	icbari sığorta ödənişi

Yanvar	Fevral	Mart	Aprel	Cami
0.6	0.9	0.4	0.9	2.8
0.6	0.9	0.4	0.9	2.8
0	0	0	0	0
0.0	0	0	0	0
0.0	0	0	0	0.0
0.0	0	0	0	0.0

Xalq Sığorta ASC-nin Naxçıvan nümayəndəliyi	sığorta haqqı
	icbari sığorta haqqı
	könüllü sığorta haqqı
	sığorta ödənişi
	icbari sığorta ödənişi

Yanvar	Fevral	Mart	Aprel	Cami
12.5	17.4	20.9	37.3	88.1
9.9	15.5	20.7	36.7	82.8
2.6	1.9	0.2	0.6	5.3
15.8	5	10.6	21.8	53.2
15.8	5	10.6	21.8	53.2
0.0	0	0	0	0.0

Xalq Həyat Sığorta ASC-nin Naxçıvan nümayəndəliyi	sığorta haqqı
	icbari sığorta haqqı
	könüllü sığorta haqqı
	sığorta ödənişi
	icbari sığorta ödənişi

Yanvar	Fevral	Mart	Aprel	Cami
0.2	0.6	0	0.2	1.0
0.2	0.6	0	0.2	1.0
0	0	0	0	0
0.0	0	0	0	0
0.0	0	0	0	0.0
0.0	0	0	0	0.0

Ümumi cəm	sığorta haqqı
	icbari sığorta haqqı
	könüllü sığorta haqqı
	sığorta ödənişi
	icbari sığorta ödənişi

Yanvar	Fevral	Mart	Aprel	Cami
729.1	828.5	870	1 048.1	3 475.7
502.5	587.4	667.2	753.0	2 510.1
226.6	241.1	202.8	295.1	965.6
156.2	161.8	103.9	176.0	597.9
133.5	155.2	93.8	172.2	554.7
22.7	6.6	10.1	3.8	43.2

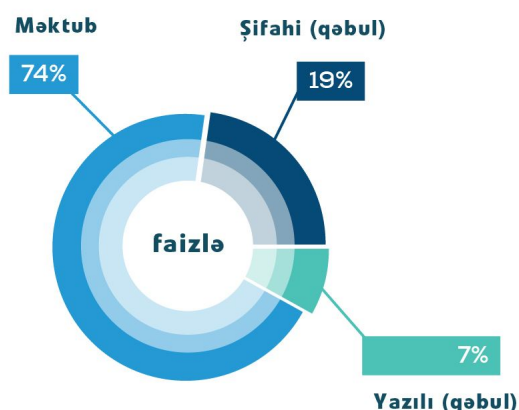
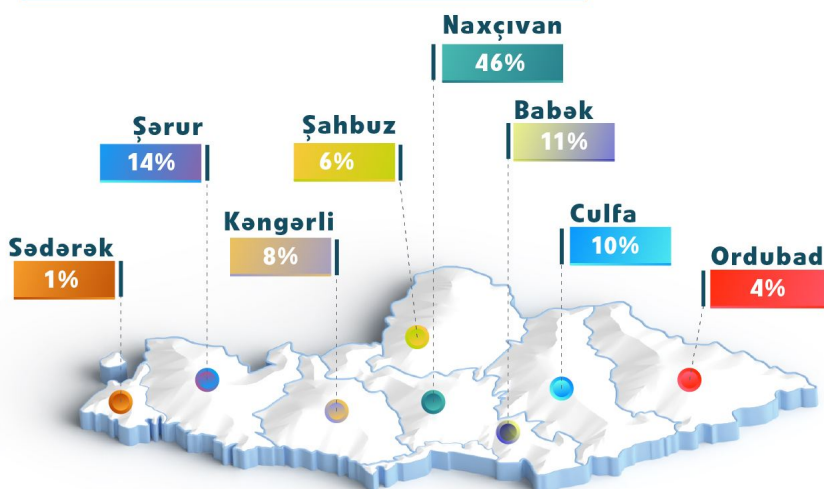
Vətəndaşların qəbulu zamanı daxil olmuş müraciətlər



Portal vasitəsilə elektron formada daxil olmuş müraciətlər

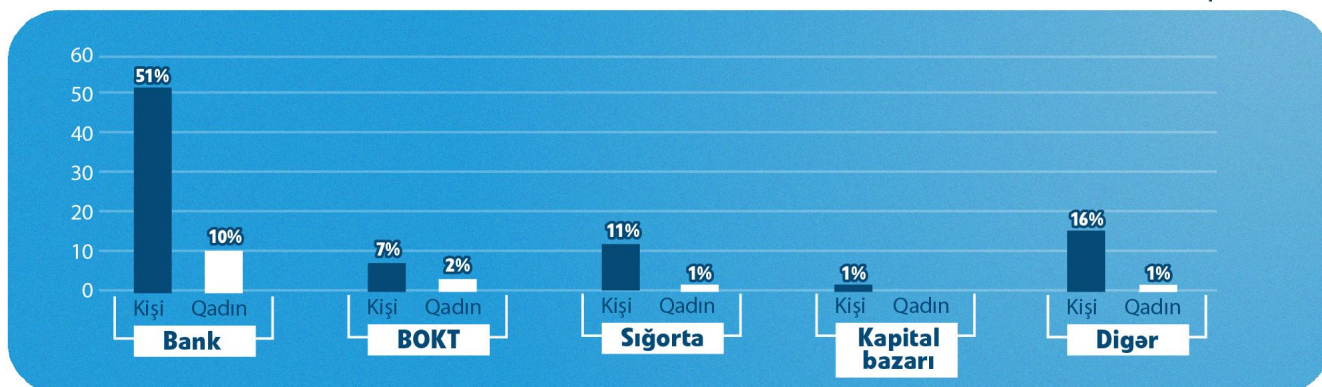


Bölgələr üzrə vətəndaş müraciətləri (faizlə)



Müraciət statistikasısı (faizlə)

Aprel 2026



Mərkəzi Bankın sədri Taleh Kazımov Mentorluq proqramı çərçivəsində beşinci "Yüksəliş" müsabiqəsinin qalibləri Fatimə Eyyub və Şəhriyar Həsənverdiyev ilə görüşüb.



Sədr Taleh Kazımov qalibləri təbrik edərək proqramın əhəmiyyəti və bu çərçivədə yaradılan inkişaf imkanlarından danışdı.

Taleh Kazımov şəxsi təcrübəsindən praktik nümunələri və tövsiyələrini bölüşərək qaliblərə gələcək fəaliyyətlərində uğurlar arzulayıb.

Görüşdə həmçinin proqram çərçivəsində qaliblərin fərdi

inkişaf planlarının hazırlanması, onların maraq dairəsinə uyğun istiqamətlərin müəyyənləşdirilməsi və qarşıdakı mərhələdə həyata keçiriləcək fəaliyyətlər geniş şəkildə müzakirə olunub.

Qaliblər öz növbəsində Mərkəzi Bankın sədrinə göstərilən diqqət və dəstəyə, eyni zamanda yaradılmış şəraitə görə təşəkkürlərini bildirdilər.

06.04.2026

Mərkəzi Bankın sədri Taleh Kazımov Çin Sənaye və Ticarət Bankının (ICBC Almaty) Direktorlar Şurasının üzvü Çingiz Kanapyanovun rəhbərlik etdiyi nümayəndə heyətini qəbul edib.



Görüşdə kapital bazarı və ödəniş sistemləri üzrə inkişaf perspektivləri, sahibkarlığın və biznes layihələrinin maliyyələşdirilməsi istiqamətində Azərbaycan bankları ilə

əməkdaşlıq məsələləri, o cümlədən bu çərçivədə birgə təşəbbüslərin həyata keçirilməsi barədə fikir mübadiləsi aparılıb.

15.06.2026

"Kibercinayətkarlıq və ona qarşı mübarizə üsulları" mövzusunda tədbir keçirilib



Naxçıvan Muxtar Respublikası Prokurorluğunun təşkilatçılığı ilə Azərbaycan Respublikası Mərkəzi Bankının Naxçıvan Muxtar Respublikası İdarəsi və Naxçıvan Dövlət Universitetinin aidiyyəti əməkdaşları ilə birgə "Kiber cinayətkarlıq və ona qarşı mübarizə üsulları" mövzusunda maarifləndirici tədbir keçirilib.

Naxçıvan Dövlət Universitetinin nəzdində fəaliyyət göstərən Naxçıvan Dövlət Texniki Kollecində baş tutan



maarifləndirmə tədbirində Mərkəzi Bankın Naxçıvan Muxtar Respublikası İdarəsinin əməkdaşı da mövzu ilə bağlı çıxış edib.

Tədbirdə Mərkəzi Bankın Naxçıvan Muxtar Respublikası İdarəsinin əməkdaşı da mövzu ilə bağlı çıxış edib.

Tədbirin sonunda iştirakçıları maraqlandıran suallar cavablandırılıb.

01.04.2026

"Maliyyə təhlükəsizliyinin əsas alətlərindən biri: sığorta" mövzusunda tədbir keçirilib



"Naxçıvan Muxtar Respublikasının sosial-iqtisadi inkişafına dair 2023–2027-ci illər üçün Dövlət Proqramı"da nəzərdə tutulmuş tədbirlərin icrası məqsədilə aprelin 8-də Azərbaycan Respublikası Mərkəzi Bankının Naxçıvan Muxtar Respublikası İdarəsi tərəfindən maliyyə savadlılığının artırılmasına yönəlmiş növbəti



maarifləndirici tədbir keçirilmişdir.

Naxçıvan şəhər Ə. Ağayev adına 8 nömrəli tam orta məktəbdə baş tutan maarifləndirmə tədbirində pedaqoji heyətə "Maliyyə təhlükəsizliyinin əsas alətlərindən biri: sığorta" mövzusunda ətraflı məlumat verilmişdir.

08.04.2026

“Kibercinayətkarlıq və ona qarşı mübarizə üsulları” mövzusunda tədbir keçirilib



Naxçıvan Muxtar Respublikası Prokurorluğunun təşkilatçılığı ilə Azərbaycan Respublikası Mərkəzi Bankının Naxçıvan Muxtar Respublikası İdarəsi və Naxçıvan Dövlət Universitetinin aidiyyəti əməkdaşları ilə birgə “Kibercinayətkarlıq və ona qarşı mübarizə üsulları” mövzusunda maarifləndirici tədbir keçirilib.



Şərur rayon İcra Hakimiyyətində baş tutan maarifləndirmə tədbirində Mərkəzi Bankın Naxçıvan Muxtar Respublikası İdarəsinin əməkdaşı da mövzu ilə bağlı çıxış edib.

Tədbirin sonunda iştirakçıları maraqlandıran suallar cavablandırılıb.

09.04.2026



www.cbar.az



[merkezi_bank_nmr](https://www.instagram.com/merkezi_bank_nmr)



[merkezi bank nmr](https://www.facebook.com/merkezi.bank.nmr)

Naxçıvan şəhəri C Məmmədquluzadə 32 AZ 7000 T: (036)-550-59-10