



AZƏRBAYCAN RESPUBLİKASININ
MƏRKƏZİ BANKI

STATİSTİKA DEPARTAMENTİ

STATİSTİK BÜLLETEN

Yanvar
2026

№01
310

Pul-kredit göstəriciləri ilə bağlı şərhlər

Bank sektoru

- 31 yanvar 2026-cı il tarixinə fəaliyyət göstərən 22 bankın filiallarının sayı 504, şöbələrinin sayı 85, ATM-lərin sayı 3,498 olmuşdur. Hesabat ayında bank sektorunda çalışanların sayı 27,235 nəfər təşkil etmişdir.
- Fəaliyyətdə olan bankların cəmi aktivləri 56,935.8 mln. manat, cəmi öhdəlikləri 49,528.7 mln. manat, balans kapitalı 7,407.1 mln. manat olmuşdur.
- Bankların kredit portfeli 29,980.1 mln. manat təşkil edir. Kredit portfelinin strukturu: I) biznes kreditləri – 53.2% (15,948.9 mln. manat); II) istehlak kreditləri – 31.4% (9,425.9 mln. manat) və III) ipoteka kreditləri – 15.4% (4,605.3 mln. manat).
- Bankların öhdəliklərinin strukturunda ənənəvi olaraq depozit portfeli üstünlük təşkil edir – cəmi öhdəliklərin 74.3%-i və ya 36,805.3 mln. manat. Depozit portfelinin 55.7%-i (20,499.8 mln. manat) hüquqi şəxslərin, 44.3%-i (16,305.5 mln. manat) fiziki şəxslərin depozitlərindən (fərdi sahibkarlıqla məşğul olan fiziki şəxslərin depozitləri istisna olmaqla) ibarətdir.
- Fiziki şəxslərin əmanətlərinin 68.3%-i (11,140.9 mln. manat) milli valyutada, 31.7%-i (5,164.6 mln. manat) xarici valyutadadır. Fiziki şəxslərin əmanət portfelinin 64.2%-i (10,475.9 mln. manat) müddətli əmanətlərdən ibarətdir. Fiziki şəxslərin müddətli əmanətləri yanvar ayında 1.6% və ya 159.9 mln. manat artmışdır.
- 2026-ci ilin yanvar ayında bank sektoru üzrə unikal müddətli əmanətçi sayı 1.5% (2,939 əmanətçi) artaraq 197.1 min nəfər olmuşdur.
- Hüquqi şəxslərin tələbli depozitləri 15,115.1 mln. manat olmaqla, hüquqi şəxslərin cəmi depozit portfelinin 73.7%-ni təşkil etmişdir.
- 2026-ci ilin yanvar ayında banklar 80.1 mln. manat xalis mənfəət, 155 mln. manat məbləğində əməliyyat mənfəəti əldə etmişlər. Yanvar ayında banklar tərəfindən ümumilikdə 32.5 mln. manat məbləğində mənfəət vergisi ödənilmişdir.

Monetar sektor

- Cari ilin yanvar ayında manatla geniş mənada pul kütləsi (M2) ötən ilin müvafiq dövrünə nəzərən 10.2% artaraq 38,308.7 mln. manat təşkil etmişdir.

- Bank sektorunun xarici öhdəlikləri ilin əvvəlinə nəzərən 125.1 mln. manat azalaraq 3,136.7 mln. manat təşkil etmişdir. Xarici öhdəliklərdəki qeyd olunan dəyişiklik əsasən qeyri-rezident banklardan cəlb olunmuş qısamüddətli depozitlərin həcmindəki azalma ilə əlaqədardır.

Ödənişlər sektoru

- Banklar və “Azərpoçt” MMC sistemləri üzrə yanvar ayının sonunda dövriyyədə olan ödəniş kartlarının sayı ötən aya nəzərən 176 min ədəd artaraq 22 milyon 156 min ədəd təşkil etmişdir. Keçən ilin müvafiq dövrü ilə müqayisədə bu göstərici 11% artmışdır. Ödəniş kartlarında debet kartlarının sayı 13.3% artmış, kredit kartlarının sayı isə 7.6% azalmışdır. Ödəniş kartlarının artması nağdsız ödənişlərin həcminə müsbət təsir göstərmişdir. Belə ki, yanvar ayı ərzində ölkədaxili nağdsız əməliyyatların həcmi keçən ilin müvafiq dövrü ilə müqayisədə 11.4 % artmışdır. 2026-ci ilin yanvar ayı ərzində kartlar vasitəsilə həyata keçirilən ölkədaxili nağdsız ödənişlərin həcmi 7,687 mln. manat təşkil etmişdir. Həyata keçirilən nağdsız ödənişlərin 6,600 mln. manatı elektron ticarətin payına düşür. Qalan məbləğin 1,085 mln. manatı POS-terminallar, 3 mln. manatı isə özünə xidmət terminalları və bankomatlar vasitəsilə gerçəkləşdirilmişdir. Yanvar ayı üzrə ödəniş kartları ilə nağdsız ölkədaxili əməliyyatların həcmi ölkədaxili kart əməliyyatlarının 70.6%-ni təşkil etmişdir.
- Banklar və “Azərpoçt” MMC ödəniş xidməti şəbəkələri üzrə dinamik artım müşahidə olunur. Belə ki, keçən ilin yanvar ayının sonu ilə müqayisədə bankomatların sayı 7.7%, POS-terminalların sayı 50.6% artmışdır.

Mündəricat

1. Əsas makroiqtisadi göstəricilər

- 1.1. Əsas makroiqtisadi göstəricilər
- 1.2. Qiymət indekslərinin dəyişməsi
- 1.3. Azərbaycan Respublikasının Dövlət büdcəsinin əsas göstəriciləri
- 1.4. Azərbaycan Respublikasının tədiyə balansı
- 1.5. Azərbaycan Respublikasının xarici ticarəti
- 1.6. Manatın xarici valyutalara nisbətən nominal və real effektiv məzənnələri
- 1.6.1. Manatın əsas ticarət tərəfdaşı olan ölkələrin valyutalarına qarşı real məzənnəsi

2. Əsas pul - kredit göstəriciləri

- 2.1. Pul icmalı
- 2.2. AMB-nin analitik balansı
- 2.3. Kommersiya banklarının analitik balansı
- 2.4. Pul aqreqləri
- 2.5. Pul bazası
- 2.6. İqtisadiyyata kredit qoyuluşlarının kredit təşkilatları üzrə strukturu
- 2.7. Kredit təşkilatlarının müddətlər üzrə kredit qoyuluşları
- 2.7.1. Kredit təşkilatlarının müddətlər üzrə yeni kredit qoyuluşları
- 2.8. Kredit qoyuluşlarının sahələr üzrə strukturu
- 2.8.1. Ev təsərrüfatlarına verilən kreditlər
- 2.8.2. Ticarət və xidmət sektorunda fəaliyyət göstərən hüquqi şəxslərə verilən kreditlər
- 2.8.3. Mədənçixarma sektorunda fəaliyyət göstərən hüquqi şəxslərə verilən kreditlər
- 2.8.4. Elektrik enerjisi, qaz, buxar və su təsərrüfatı sektoruna verilən kreditlər
- 2.8.5. Kənd təsərrüfatı, meşə təsərrüfatı və balıqçılıq sektorunda fəaliyyət göstərən hüquqi şəxslərə verilən kreditlər
- 2.8.6. İnşaat və tikinti sektorunda fəaliyyət göstərən hüquqi şəxslərə verilən kreditlər
- 2.8.7. Daşınmaz əmlak sektorunda fəaliyyət göstərən hüquqi şəxslərə verilən kreditlər
- 2.8.8. Sənaye və istehsal sektorunda fəaliyyət göstərən hüquqi şəxslərə verilən kreditlər
- 2.8.9. Nəqliyyat və rabitə sektorunda fəaliyyət göstərən hüquqi şəxslərə verilən kreditlər
- 2.9. İpoteka kreditləri haqqında məlumat
- 2.10. Regionlar üzrə kredit qoyuluşu
- 2.11. Kredit təşkilatlarında yerləşdirilmiş depozit və əmanətlər
- 2.12. Cəmi depozit bazasının valyutalar üzrə strukturu

2.13.	Fiziki şəxslərin əmanətlərinin strukturu	37
2.14.	Regionlar üzrə cəlb olunmuş əmanətlər	39
2.15.	Mərkəzi Bankın məcburi ehtiyat normaları	40
2.16.	Manatın rəsmi orta məzənnəsi	41
2.16.1	Əsas ticarət tərəfdaşı olan ölkələrin valyutalarının manata qarşı dəyişimi	43

3. Maliyyə bazarı

3.1.	Mərkəzi Bankın monetar əməliyyatlarının həcmi və faiz dərəcələri	44
3.2.	Müddətli depozit və kreditlər üzrə orta faiz dərəcələri	45
3.2.1.	Yeni cəlb olunmuş müddətli depozit və yeni verilmiş kreditlər üzrə orta faiz dərəcələri	47
3.3.	Dövlət istiqrazları	48
3.4.	Mərkəzi Bankın qısamüddətli notları	49
3.5.	Qiyətli kağızlar bazarı üzrə əsas göstəricilər	50
3.6.	Nağd xarici valyuta ilə mübadilə əməliyyatları	51

4. Ödəniş sistemləri

4.1.	Milli Ödəniş Sistemləri üzrə əməliyyatlar	52
4.2.	Milli Ödəniş Sistemləri vasitəsilə aparılan ödəniş əməliyyatlarının iştirakçılar üzrə bölgüsü	53
4.3.	Statistik vahidə məxsus ödəniş xidməti şəbəkəsi	54
4.4.	Statistik vahidə məxsus ödəniş xidməti şəbəkəsinin iqtisadi rayonlar üzrə statistikasını	55
4.5.	Debet və kredit kartları ilə aparılan əməliyyatlar	56
4.6.	Ödəniş kartları və terminallardan istifadə göstəriciləri	59
4.7.	Müştərilərin bank hesablarının tərkibi və elektron bankçılıq	60
4.8.	Statistik vahidə məxsus ödəniş xidməti şəbəkəsində ödəniş kartları vasitəsilə aparılan əməliyyatlar	61
4.9.	Pul köçürmə sistemləri üzrə əməliyyatlar	62
4.10.	Banklararası Kart Mərkəzi (BKM) vasitəsilə emal olunmuş ödəniş əməliyyatları	63

5. Maliyyə sektorunun statistikasını

5.1.	Maliyyə bazarlarının iştirakçıları haqqında ümumi məlumat	64
5.2.	Bank sektorunun icmal balansını	65
5.3.	Bank sektorunun mənfəət və zərər haqqında hesabatını	67
5.4.	Bankların kredit portfelinin strukturu barədə məlumat	69
5.5.	Vəsaitlərin mənbəyinə görə biznes kreditləri barədə məlumat	70
5.6.	Bankların qeyri-ışlək kreditlərinin strukturu barədə məlumat	71
5.7.	Biznes portfelinin sahibkarlıq subyektləri üzrə bölgüsü barədə məlumat	72
5.8.	Biznes portfelinin sahələr üzrə bölgüsü barədə məlumat	73
5.9.	Bank sektoru üzrə unikal müddətli əmanətçilərin dinamikası barədə məlumat	74

6. Sığorta sektorunun statistikas	
6.1. Sığorta şirkətləri üzrə sığorta haqları və sığorta ödənişləri	75
6.2. Sığorta növləri üzrə sığorta haqları və sığorta ödənişləri	76
7. Real sektorun monitorinqi	
7. Real sektorda İşgüzar Fəallıq İndeksləri	79
8. Daşınar əmlak statistikas	
8. Daşınar əmlaka dair Reyestrədə qeydə alınan yüklülüklerin statistikas	81
Qrafiklər	
Qrafiklər	82
Metodoloji izahatlar	
Metodoloji izahatlar	91

1. Əsas makroiqtisadi göstəricilər

Cədvəl 1.1. Əsas makroiqtisadi göstəricilər

İl, ay	Ümumi daxili məhsul (ÜDM)		ÜDM-in deflyatoru	Qeyri-neft ÜDM*		Əsas kapitalla investisiya	
	Cəmi, mln. manat	Artım tempi, %		Cəmi, mln. manat	Artım tempi, %	Cəmi, mln. manat	Artım tempi, %
2018	80092.0	101.5	111.5	41662.0	102.0	17244.9	95.7
2019	81896.2	102.5	99.8	44481.8	104.0	18539.5	105.5
2020	72578.1	95.8	92.5	45312.2	97.1	17226.1	92.7
2021	93203.2	105.6	121.6	51122.2	107.1	16815.5	95.5
2022	133972.7	104.7	137.3	61509.1	109.0	17878.2	103.3
2023	123128.4	101.4	90.6	69482.8	104.5	21310.7	115.2
2024	126524.2	104.2	98.6	75335.8	106.1	22106.3	102.4
01	9173.7	105.0	89.4	4837.4	112.2	1553.0	137.4
02	18361.0	105.0	89.7	10083.3	110.1	2638.1	115.5
03	28940.6	104.0	92.2	16022.8	106.7	3809.2	104.0
04	37912.6	104.3	92.7	21010.0	107.7	5230.4	111.8
05	48168.0	104.2	93.3	26889.3	107.2	6640.9	111.0
06	59965.3	104.3	94.4	33997.6	106.8	7984.4	109.4
07	70520.2	104.5	96.0	40081.1	106.6	9438.7	102.0
08	81286.3	104.3	96.8	46287.7	106.9	11216.9	101.7
09	92655.0	104.7	96.9	53758.5	107.0	12711.1	96.1
10	103345.3	104.9	97.4	60173.0	106.7	14391.1	95.6
11	113224.1	104.1	98.1	65868.1	106.3	15910.3	96.2
12	126524.2	104.2	98.6	75335.8	106.1	22106.3	102.4
2025	129094.0	101.4	100.8	81807.3	102.7	21226.1	94.4
01	9371.0	99.1	103.7	5250.8	101.0	787.0	50.0
02	19072.2	100.2	103.7	10868.0	101.7	2008.9	75.2
03	29892.9	100.3	103.0	17369.9	102.5	3467.7	89.9
04	39305.8	100.9	102.8	22970.3	103.3	5069.3	95.4
05	50099.5	101.5	102.5	29688.3	103.9	6694.6	99.2
06	62078.2	101.5	102.0	37673.3	103.8	8073.5	99.5
07	72429.9	100.9	101.8	44049.8	103.1	9911.8	103.4
08	83037.8	101.0	101.1	50714.6	102.6	11374.5	99.8
09	95229.2	101.3	101.4	58985.1	102.8	13048.1	101.0
10	106435.4	101.3	101.6	65916.2	103.0	14830.0	101.3
11	116320.1	101.6	101.1	72469.9	103.2	16658.9	103.0
12	129094.0	101.4	100.8	81807.3	102.7	21226.1	94.4
2026							
01	9078.7	101.7	95.3	5596.4	102.3	1405.9	175.6

* Xalis vergilər çıxılmaqla

Mənbə: Azərbaycan Respublikasının Mərkəzi Bankı, Azərbaycan Respublikası Dövlət Statistika Komitəsi

Cədvəl 1.1. Əsas makroiqtisadi göstəricilər (davamı)

İl, ay	Əhalinin nominal gəlirləri		Nominal orta aylıq əmək haqqı		İstehlak qiymətləri indeksi		
	Cəmi, mln. manat	Artım tempi, %	Cəmi, manat	Artım tempi, %	əvvəlki aya nisbətən, %	12 aylıq, %	orta illik, %
2018	53103.7	109.2	544.1	103.0	0.8	1.5	2.3
2019	56769.0	107.4	634.8	116.6	0.5	2.4	2.6
2020	55754.1	98.2	707.3	111.4	0.8	2.6	2.8
2021	57206.8	102.6	732.1	103.4	1.6	12.0	6.7
2022	69163.0	120.9	839.4	114.7	1.0	14.4	13.9
2023	78124.2	113.0	933.8	111.2	0.5	2.1	8.8
2024	83255.4	106.4	1009.2	108.1	1.0	4.9	2.2
01	5618.8	104.5	942.4	110.1	0.5	1.7	1.7
02	11190.3	104.7	946.8	110.8	0.6	0.8	1.3
03	19408.1	105.0	985.3	109.3	0.2	0.4	1.0
04	24579.9	104.3	1007.5	110.2	-0.1	0.0	0.7
05	31899.3	105.3	1003.3	109.4	-0.1	0.3	0.6
06	39881.2	105.3	1002.8	108.8	-0.1	1.1	0.7
07	47138.9	105.8	1002.4	108.3	0.9	2.7	1.0
08	53947.2	106.1	997.1	108.0	0.4	3.5	1.3
09	61587.0	106.1	993.0	108.0	0.3	3.5	1.5
10	68169.6	105.8	993.2	107.8	0.3	3.4	1.7
11	74681.7	106.3	996.8	108.0	0.7	4.4	2.0
12	83255.4	106.4	1009.2	108.1	1.0	4.9	2.2
2025	89916.0	108.0	1102.9	109.3	0.8	5.2	5.6
01	5967.8	106.2	1062.9	112.8	1.0	5.4	5.4
02	11907.1	106.4	1043.6	110.2	0.7	5.5	5.4
03	20690.7	106.6	1083.8	110.0	0.6	5.9	5.6
04	26277.6	106.9	1100.6	109.2	0.3	6.3	5.8
05	34104.0	106.9	1095.0	109.1	-0.1	6.3	5.9
06	42747.8	107.2	1097.3	109.4	-0.4	6.0	5.9
07	50514.1	107.2	1098.1	109.5	-0.1	5.0	5.8
08	57939.3	107.4	1093.8	109.7	0.4	4.9	5.6
09	66267.3	107.6	1087.7	109.5	1.1	5.7	5.7
10	73705.9	108.1	1086.3	109.4	0.5	5.9	5.7
11	80747.2	108.1	1089.2	109.3	0.3	5.5	5.7
12	89916.0	108.0	1102.9	109.3	0.8	5.2	5.6
2026							
01	6478.2	108.6	-	-	1.5	5.7	5.7

Mənbə: Azərbaycan Respublikasının Mərkəzi Bankı, Azərbaycan Respublikası Dövlət Statistika Komitəsi

Cədvəl 1.2. Qiymət indekslərinin dəyişməsi, %-lə

	Aylıq inflyasiya	12 aylıq inflyasiya
İstehlak qiymətləri indeksi <i>o cümlədən:</i>	1.5	5.7
Qida məhsulları, alqoqollu içkilər və tütün məmulatları	1.3	7.1
Qeyri-qida məhsulları	1.3	3.5
Ödənişli xidmətlər	1.9	5.6
Sənaye məhsullarının istehsalçı qiymət indeksi <i>o cümlədən:</i>	1.9	-11.6
Mədəniçixarma sənayesi	2.6	-17.9
Emal sənayesi	0.5	4.9
Elektrik enerjisi və qaz	0.0	0.0
Kənd təsərrüfatı məhsullarının istehsalçı qiymət indeksi <i>o cümlədən:</i>	1.7	6.6
Heyvandarlıq məhsulları	1.5	6.3

Mənbə: Azərbaycan Respublikası Dövlət Statistika Komitəsi

Cədvəl 1.3. Azərbaycan Respublikasının Dövlət büdcəsinin əsas göstəriciləri

İl, ay	Dövlət maliyyəsi					
	Büdcə gəlirləri, mln. manat	ÜDM-də xüsusi çəkisi, %-lə	Büdcə xərcləri, mln. manat	ÜDM-də xüsusi çəkisi, %-lə	Büdcə kəsiri (-) profisiti (+) mln. manat	ÜDM-də xüsusi çəkisi, %-lə
2016	17506.0	29.0	17751.0	29.6	-245.0	-0.4
2017	16516.7	23.5	17594.5	25.1	-1077.8	-1.6
2018	22508.9	28.1	22731.6	28.5	-222.8	-0.4
2019	24218.1	29.6	24425.9	29.9	-207.8	-0.3
2020	24681.7	34.1	26416.3	36.5	-1734.6	-2.4
2021	26396.3	28.5	27422.4	29.5	-1026.1	-1.1
2022	30679.6	22.9	32064.6	24.0	-1385.0	-1.0
2023	35236.4	28.9	36458.0	29.6	-1221.6	-1.0
2024	37161.8	29.4	37712.7	29.9	-550.9	-0.4
01	3465.9	38.0	1723.7	18.9	1742.2	19.1
02	6555.0	35.3	5253.0	28.3	1302.0	7.0
03	9234.3	31.7	8412.6	28.9	821.7	2.8
04	13259.4	34.7	10749.5	28.2	2509.9	6.6
05	16005.9	33.3	13472.9	28.1	2533.0	5.3
06	18842.9	31.7	16052.1	27.0	2790.8	4.7
07	22584.9	32.0	19458.4	27.6	3126.5	4.4
08	25223.4	31.2	22362.4	27.6	2861.0	3.5
09	27737.0	29.9	25174.3	27.1	2562.7	2.8
10	31542.5	30.5	28108.2	27.2	3434.3	3.3
11	34056.2	30.1	31038.1	27.4	3018.1	2.7
12	37161.8	29.4	37712.7	29.9	-550.9	-0.4
2025	39131.2	30.3	38603.6	29.9	527.6	0.4
01	4051.4	43.0	2339.6	24.8	1711.8	18.2
02	6737.6	35.3	5366.0	28.1	1371.6	7.2
03	9733.4	32.6	8115.0	27.1	1618.4	5.4
04	13964.9	35.5	10961.9	27.9	3003.0	7.6
05	17138.0	34.2	13691.8	27.3	3446.2	6.9
06	19803.9	31.9	17095.6	27.5	2708.3	4.4
07	23480.9	32.4	19944.6	27.5	3536.3	4.9
08	26359.4	31.7	22308.0	26.9	4051.4	4.9
09	29142.4	30.6	24668.2	25.9	4474.2	4.7
10	32891.4	30.9	27720.6	26.0	5170.8	4.9
11	35625.6	30.6	31414.7	27.0	4210.9	3.6
12	39131.2	30.3	38603.6	29.9	527.6	0.4
2026						
01	3707.3	40.8	1437.6	15.8	2269.7	25.0

Mənbə: Azərbaycan Respublikasının Mərkəzi Bankı, Azərbaycan Respublikası Dövlət Statistika Komitəsi

Cədvəl 1.4. Azərbaycan Respublikasının tədiyə balansı

mln. ABŞ dolları

	RIV, 2023	RI, 2024	RII, 2024	RIII, 2024	RIV, 2024	RI, 2025	RII, 2025	RIII, 2025
Cari Hesab	1,655	1,730	896	1,328	718	1,143	1,175	683
Xarici ticarət balansı	2,829	2,669	1,954	2,381	1,821	2,445	1,716	1,438
Malların ixracı	7,376	6,184	6,168	6,913	6,727	6,213	6,013	5,969
Neft-qaz sektoru	6,500	5,521	5,263	6,096	5,871	5,471	5,067	5,128
Digər sektorlar	876	664	905	816	856	742	947	841
Malların idxalı	-4,547	-3,515	-4,214	-4,532	-4,906	-3,767	-4,297	-4,531
Neft-qaz sektoru	-13	-506	-633	-645	-685	-510	-604	-593
Digər sektorlar	-4,534	-3,009	-3,582	-3,887	-4,221	-3,257	-3,693	-3,938
Xidmətlər Balansı	-587	-552	-560	-452	-487	-753	-295	-315
Neft-qaz sektoru	-558	-476	-445	-446	-476	-375	-330	-377
Digər sektorlar	-29	-77	-114	-5	-12	-378	35	62
<i>Cəmi xidmətlərdən</i>								
Nəqliyyat	343	279	281	302	430	328	528	439
Tikinti	-387	-330	-358	-272	-317	-306	-377	-422
İlkin gəlirlər	-809	-566	-663	-749	-756	-656	-422	-626
Neft-qaz sektoru	-899	-906	-870	-837	-769	-704	-687	-781
Digər sektorlar	90	340	207	88	12	48	265	155
- Daxilolmalar	521	560	665	700	668	615	744	796
- Ödənişlər	-1,330	-1,127	-1,329	-1,449	-1,424	-1,271	-1,165	-1,422
Təkrar gəlirlər	222	179	165	148	141	107	176	186
Fiziki şəxslərin pul baratları	226	163	145	132	116	117	179	193
- Daxilolmalar	374	294	273	281	234	229	304	316
- Ödənişlər	-148	-131	-128	-149	-118	-113	-126	-123
Kapital hesabı	-1	-1	1	-1	-1	-1	-2	-3
Maliyyə hesabı	4,683	1,595	615	1,361	1,431	1,225	1,534	1,305
<i>Xalis maliyyə aktivləri</i> ("+" artım; "-" azalma)	3,599	-464	592	1,262	1,317	1,180	1,809	1,490
o cümlədən:								
- xaricə yönəldilmiş birbaşa investisiyalar	120	-12	433	163	158	-144	660	406
- portfel və digər investisiyalar	3,478	-452	159	1,100	1,158	1,324	1,149	1,084
<i>Xalis maliyyə öhdəlikləri</i> ("+" artım; "-" azalma)	-1,084	-2,058	-22	-99	-114	-45	275	186
o cümlədən:								
- Azərbaycana cəlb olunmuş birbaşa investisiyalar	2,286	1,509	1,470	1,544	2,524	1,519	1,704	1,514
- cəlb olunmuş investisiyaların repatriasiyası	-1,765	-1,867	-1,485	-1,406	-2,515	-1,759	-1,660	-1,623
- Neft bonusu	0	456	0	1	0	450	0	0
- Portfel və digər investisiyalar	-1,604	-2,156	-7	-239	-123	-256	231	295
Xalis səhvlər və buraxılışlar	1,983	-19	250	-432	94	-330	500	-226
Ehtiyat aktivlərinin dəyişməsi, ("+" artım; "-" azalma)	-1,046	116	532	-466	-620	-413	138	-851
Balans	0	0	0	0	0	0	0	0

Qeyd: BVF-nin tədiyə balansı üzrə yeni (6-cı nəşr) təlimatının tələblərinə uyğun olaraq 2013-cü ildən etibarən tədiyə balansı Aktivlər/Öhdəliklər prinsipi üzrə təsnifləşdirilmişdir.

Mənbə: Azərbaycan Respublikasının Mərkəzi Bankı

**Cədvəl 1.5. Azərbaycan Respublikasının xarici ticarəti
(tədiyə balansı metodologiyasına əsasən)**

min ABŞ dolları

İl, rüb	İxrac (FOB)					
	Cəmi	Əvvəlki ilin müvafiq dövrünə nisbətən dəyişmə, %-lə	o cümlədən			
			Uzaq xarici dövlətlərə	Əvvəlki ilin müvafiq dövrünə nisbətən dəyişmə, %-lə	MDB dövlətlərinə	Əvvəlki ilin müvafiq dövrünə nisbətən dəyişmə, %-lə
2020	12,588,158	63.4	11,361,019	60.9	1,227,139	99.9
I	4,463,169	94.0	4,181,813	91.7	281,356	150.9
II	2,613,505	50.4	2,224,508	46.7	388,997	92.2
III	2,686,454	52.8	2,477,492	51.2	208,962	84.8
IV	2,825,029	58.3	2,477,205	55.4	347,824	93.2
2021	21,692,281	172.3	19,889,469	175.1	1,802,812	146.9
I	3,840,624	86.1	3,592,681	85.9	247,943	88.1
II	4,512,158	172.6	4,101,338	184.4	410,820	105.6
III	5,540,097	206.2	5,000,813	201.8	539,284	258.1
IV	7,799,402	276.1	7,194,637	290.4	604,765	173.9
2022	42,206,696	194.6	40,706,447	204.7	1,500,249	83.2
I	8,124,292	211.5	7,696,881	214.2	427,411	172.4
II	10,777,524	238.9	10,481,058	255.6	296,466	72.2
III	12,325,090	222.5	12,012,348	240.2	312,742	58.0
IV	10,979,790	140.8	10,516,161	146.2	463,630	76.7
2023	29,202,114	69.2	27,586,297	67.8	1,615,817	107.7
I	8,483,780	104.4	8,161,694	106.0	322,086	75.4
II	6,673,532	61.9	6,209,518	59.2	464,014	156.5
III	6,669,106	54.1	6,311,781	52.5	357,325	114.3
IV	7,375,696	67.2	6,903,304	65.6	472,392	101.9
2024	25,992,028	89.0	24,274,261	88.0	1,717,767	106.3
I	6,184,494	72.9	5,853,641	71.7	330,853	102.7
II	6,168,009	92.4	5,698,015	91.8	469,994	101.3
III	6,912,560	103.7	6,453,947	102.3	458,613	128.3
IV	6,726,965	91.2	6,268,659	90.8	458,307	97.0
2025	18,195,025	94.4	17,080,548	94.9	1,114,477	88.5
I	6,212,870	100.5	5,919,382	101.1	293,488	88.7
II	6,013,126	97.5	5,567,425	97.7	445,701	94.8
III	5,969,029	86.4	5,593,741	86.7	375,288	81.8

Mənbə: Azərbaycan Respublikasının Mərkəzi Bankı

Cədvəl 1.5. Azərbaycan Respublikasının xarici ticarəti
(tədiyə balansı metodologiyasına əsasən) (davamı)

min ABŞ dolları

İl, rüb	İdxal (FOB)						Ticarət balansı		
	Cəmi	Əvvəlki ilin müvafiq dövrünə nisbətən dəyişmə, %-lə	o cümlədən				Cəmi	o cümlədən	
			Uzaq xarici dövlətlərdən	Əvvəlki ilin müvafiq dövrünə nisbətən dəyişmə, %-lə	MDB dövlətlərindən	Əvvəlki ilin müvafiq dövrünə nisbətən dəyişmə, %-lə		Uzaq xarici dövlətlər üzrə	MDB dövlətləri üzrə
2020	10,076,564	88.9	7,503,564	92.7	2,573,000	79.4	2,511,594	3,857,456	-1,345,862
I	2,590,101	114.6	1,963,326	117.8	626,775	105.5	1,873,068	2,218,487	-345,419
II	2,199,480	79.0	1,602,775	80.7	596,705	74.7	414,026	621,734	-207,708
III	2,629,911	85.5	2,007,594	91.7	622,316	70.0	56,543	469,898	-413,355
IV	2,657,073	82.7	1,929,869	85.7	727,204	75.8	167,957	547,337	-379,380
2021	10,418,668	103.4	7,818,125	104.2	2,600,543	101.1	11,273,613	12,071,343	-797,730
I	2,291,785	88.5	1,760,142	89.7	531,643	84.8	1,548,839	1,832,539	-283,700
II	2,542,099	115.6	1,934,661	120.7	607,438	101.8	1,970,059	2,166,677	-196,618
III	2,652,770	100.9	2,037,553	101.5	615,217	98.9	2,887,327	2,963,260	-75,933
IV	2,932,014	110.3	2,085,769	108.1	846,245	116.4	4,867,388	5,108,867	-241,479
2022	13,509,216	129.7	9,394,522	120.2	4,114,694	158.2	28,697,480	31,311,925	-2,614,445
I	2,677,229	116.8	1,960,666	111.4	716,564	134.8	5,447,063	5,736,215	-289,153
II	3,202,214	126.0	2,191,232	113.3	1,010,982	166.4	7,575,310	8,289,826	-714,515
III	3,655,101	137.8	2,578,357	126.5	1,076,744	175.0	8,669,989	9,433,991	-764,002
IV	3,974,672	135.6	2,664,267	127.7	1,310,405	154.8	7,005,118	7,851,893	-846,775
2023	16,396,551	121.4	11,911,319	126.8	4,485,232	109.0	12,805,563	15,674,977	-2,869,414
I	3,763,123	140.6	2,607,074	133.0	1,156,049	161.3	4,720,657	5,554,619	-833,963
II	3,905,254	122.0	2,768,919	126.4	1,136,335	112.4	2,768,279	3,440,600	-672,321
III	4,181,579	114.4	3,149,856	122.2	1,031,723	95.8	2,487,527	3,161,924	-674,397
IV	4,546,595	114.4	3,385,470	127.1	1,161,125	88.6	2,829,101	3,517,834	-688,733
2024	17,167,084	104.7	12,649,991	106.2	4,517,094	100.7	8,824,944	11,624,270	-2,799,326
I	3,515,055	93.4	2,613,676	100.3	901,379	78.0	2,669,439	3,239,965	-570,525
II	4,214,096	107.9	3,021,219	109.1	1,192,877	105.0	1,953,913	2,676,796	-722,883
III	4,531,953	108.4	3,441,946	109.3	1,090,007	105.6	2,380,607	3,012,001	-631,394
IV	4,905,980	107.9	3,573,150	105.5	1,332,830	114.8	1,820,986	2,695,509	-874,524
2025	12,596,063	102.7	9,996,823	110.1	2,599,241	81.6	5,598,962	7,083,725	-1,484,763
I	3,767,410	107.2	2,810,793	107.5	956,617	106.1	2,445,460	3,108,589	-663,129
II	4,297,174	102.0	3,422,596	113.3	874,578	73.3	1,715,952	2,144,829	-428,877
III	4,531,479	100.0	3,763,434	109.3	768,045	70.5	1,437,550	1,830,307	-392,757

Mənbə: Azərbaycan Respublikasının Mərkəzi Bankı

Cədvəl 1.6. Manatın xarici valyutalara nisbətən nominal və real effektiv məzənnələri, %-lə (dekabr 2000=100)

İl, ay	Nominal effektiv məzənnə		Real effektiv məzənnə	
	ümumi	qeyri-neft sektoru üzrə	ümumi	qeyri-neft sektoru üzrə
2015	89.7	132.9	110.0	107.6
2016	66.3	96.3	91.3	86.3
2017	65.9	97.3	94.2	89.8
2018	72.6	108.9	99.6	95.4
2019	73.4	109.3	99.0	93.4
2020	75.6	116.2	100.3	97.1
2021	85.4	130.3	113.6	109.2
2022	95.2	141.2	122.3	113.1
2023	102.0	168.5	121.4	118.8
2024	109.2	183.7	125.1	121.5
01	102.3	169.0	121.5	117.8
02	103.6	171.5	122.5	118.5
03	103.7	173.0	121.8	118.7
04	104.8	174.7	121.8	118.6
05	104.3	173.9	120.1	116.9
06	104.4	173.6	119.6	115.9
07	104.1	173.5	119.4	115.7
08	103.7	173.2	118.8	115.2
09	103.5	173.4	118.2	114.9
10	105.4	176.8	119.8	116.5
11	107.5	180.4	122.6	119.0
12	109.2	183.7	125.1	121.5
2025	102.5	174.1	115.8	112.1
01	110.0	184.6	126.1	121.6
02	108.7	180.8	124.6	119.0
03	105.9	176.2	121.1	115.8
04	104.4	175.3	118.6	114.6
05	103.7	173.8	117.5	113.0
06	102.6	172.6	115.2	111.3
07	101.8	172.7	113.7	110.6
08	102.7	174.2	114.6	111.5
09	102.6	175.3	115.1	112.6
10	102.9	175.3	115.5	112.4
11	103.4	175.5	116.3	112.6
12	102.5	174.1	115.8	112.1
2026				
01	102.4	173.9	116.7	112.3

Mənbə: Azərbaycan Respublikasının Mərkəzi Bank

Cədvəl 1.6.1. Manatın əsas ticarət tərəfdaşı olan ölkələrin valyutalarına qarşı real məzənnəsi (dekabr 2000=100)

Tarix	ABŞ dolları	Avro	İngiltərə funt sterlinqi	Türkiyə lirası	Rusiya rublu	Ukrayna qriwnası	Gürcüstan lirası	Qazaxıstan tengəsi	Yaponiya yeni	İsrail shekeli	Çin yuanı	Belarus rublu*	Cənubi Koreya vonu**	İsveçrə frankı***	Hindistan rupisi****	Özbək somu****	Polşa zlotası****	Rumıniya leyj****	Çexiya kronu****
2017	113.9	95.5	126.7	118.6	66.6	114.0	97.0	94.1	156.0	108.6	89.4	107.5	58.9	70.8	-	-	-	-	-
2018	113.5	99.3	133.4	138.1	74.5	106.3	99.1	101.2	156.7	117.2	93.1	109.4	61.1	71.6	-	-	-	-	-
2019	113.6	102.8	130.9	139.4	69.1	89.0	102.8	101.5	154.8	110.5	93.4	105.8	65.0	72.5	-	-	-	-	-
2020	115.3	96.4	130.3	164.8	79.6	103.7	116.9	105.8	152.7	103.9	89.1	122.8	61.9	67.9	-	-	-	-	-
2021	120.4	110.3	139.9	234.2	81.9	102.0	108.4	113.5	184.1	109.8	95.8	123.6	72.2	77.5	-	-	-	-	-
2022	129.0	122.1	160.9	228.1	74.6	125.2	97.8	118.0	239.9	130.6	118.2	125.0	85.9	87.2	-	-	-	-	-
2023	127.5	117.0	152.0	220.5	98.1	122.2	99.4	107.3	253.2	137.9	123.8	157.5	85.6	80.6	-	-	-	-	-
2024																			
01	127.8	118.0	153.1	214.3	96.1	124.9	99.2	105.1	257.4	139.9	124.6	156.3	86.9	80.1	-	-	-	-	-
02	128.1	119.5	154.1	211.6	98.5	125.5	99.2	103.9	265.8	138.1	124.6	155.5	87.7	81.9	-	-	-	-	-
03	127.8	118.1	152.7	214.1	98.4	127.5	100.5	103.3	266.1	136.9	126.1	155.2	88.0	83.2	-	-	-	-	-
04	127.3	118.5	154.1	209.2	99.1	129.2	99.9	102.5	271.6	140.2	126.7	154.3	90.0	84.8	-	-	-	-	-
05	127.2	117.6	152.6	201.7	96.3	129.6	101.0	101.4	274.3	137.9	126.5	154.0	89.8	84.7	-	-	-	-	-
06	127.2	117.6	151.1	200.1	92.6	129.2	105.4	103.1	277.6	138.5	127.2	153.0	90.8	83.2	-	-	-	-	-
07	128.1	117.8	151.1	197.7	91.8	132.0	103.3	108.0	278.9	137.3	127.8	154.3	91.6	83.9	-	-	-	-	-
08	128.4	116.5	150.5	198.1	93.4	132.4	102.6	108.9	258.8	138.5	126.0	155.1	89.6	81.2	-	-	-	-	-
09	128.5	115.8	147.6	195.3	95.2	131.0	102.9	109.8	254.2	138.9	124.9	154.9	88.3	80.5	-	-	-	-	-
10	128.7	118.0	149.0	191.5	100.4	129.1	103.8	109.9	264.7	140.2	125.8	154.7	90.6	82.1	-	-	-	-	-
11	129.3	122.2	153.5	189.5	104.3	128.1	104.0	111.1	273.0	140.0	129.5	157.1	93.8	84.6	-	-	-	-	-
12	130.1	125.0	156.1	192.7	106.9	128.8	107.1	117.4	274.5	138.4	132.3	164.9	97.4	86.7	-	-	-	-	-
2025																			
01	130.7	127.9	161.1	187.8	105.4	129.5	108.9	118.1	280.8	138.9	132.9	166.2	98.7	89.3	-	-	-	-	-
02	131.3	127.6	159.6	188.6	95.7	128.0	108.4	113.1	275.3	137.5	133.6	161.7	98.5	89.0	-	-	-	-	-
03	132.3	122.9	155.4	187.5	87.7	126.4	106.6	110.4	271.0	140.8	134.6	152.5	99.5	87.4	-	-	-	-	-
04	132.4	118.0	151.2	190.2	85.8	125.7	105.6	113.3	261.6	141.4	135.9	147.8	98.8	82.8	-	-	-	-	-
05	132.2	117.4	148.3	190.5	82.4	124.3	104.6	111.5	261.5	137.1	134.5	141.8	95.5	82.2	100.0	100.0	100.0	100.0	100.0
06	131.3	114.4	145.4	190.2	80.2	123.2	103.6	110.7	260.5	133.2	133.4	138.3	93.4	80.3	100.3	98.0	97.5	96.6	96.8
07	130.9	112.4	145.4	189.9	79.7	123.7	103.2	112.9	264.2	127.0	132.6	136.5	93.8	78.6	99.3	98.0	95.2	93.0	93.9
08	130.9	113.4	146.4	189.7	81.7	123.4	102.7	114.4	266.4	128.3	133.1	137.3	95.2	79.8	100.9	97.1	96.4	91.9	94.4
09	131.9	113.5	147.3	188.0	85.2	124.0	103.6	114.7	269.8	128.5	133.5	139.6	95.9	79.9	102.7	95.9	96.5	91.9	94.4
10	132.6	114.6	148.8	186.6	83.2	124.4	103.9	114.5	275.2	126.4	133.9	142.0	98.1	80.6	103.2	94.0	97.3	92.8	95.0
11	132.7	116.2	152.3	187.4	82.3	125.7	103.5	110.4	282.2	126.3	134.1	139.2	101.1	81.6	103.7	92.7	98.0	93.4	96.0
12	133.3	115.3	149.9	189.0	80.8	126.6	104.1	108.0	286.3	125.6	133.7	137.1	102.1	81.5	106.1	92.8	97.1	92.7	95.8
2026																			
01	135.0	117.4	151.6	185.1	80.3	130.0	104.2	107.5	292.9	125.2	134.0	139.3	102.5	82.2	108.0	93.9	97.6	93.2	96.2

Qeyd: Ticarət tərəfdaşının real məzənnəsinin indeksi müvafiq məzənnənin orta aylıq dəyişimi ilə iki ölkə arasında olan inflyasiya nisbətindən hasil edilmişdir. İki ölkə dedikdə Azərbaycan və müvafiq ticarət tərəfdaşı nəzərdə tutulur.

*Belarus rublu 2010-cu il yanvar ayından hesablanmışdır.

**Cənubi Koreya vonu 2011-ci il yanvar ayından hesablanmışdır.

***İsveçrə frankı 2012-ci il aprel ayından hesablanmışdır.

****Hindistan rupisi, Özbək somu, Polşa zlotası, Rumıniya leyj, Çexiya kronu, və Bolqarıstan levi 2025-ci il iyun ayından hesablanmışdır.

Mənbə: Azərbaycan Respublikasının Mərkəzi Bankı

2. Əsas pul - kredit göstəriciləri

Cədvəl 2.1. Pul icmalı (dövrün sonuna)

mln. manat

İl, ay	Xalis xarici aktivlər	Xalis daxili aktivlər	İqtisadiyyata tələblər	Geniş pul kütləsi	Geniş pul kütləsi, manatla	Manatın dövretmə sürəti
2015	10680.6	10606.3	24627.2	21286.9	8678.3	6.26
2016	7591.6	13298.0	17661.8	20889.6	11546.3	5.20
2017	15051.3	7720.8	11363.2	22772.1	12466.4	5.63
2018	14951.3	9109.1	13057.8	24060.4	14643.6	5.45
2019	16923.4	11942.9	15036.4	28866.3	18238.6	4.48
2020	18435.9	10749.9	14933.9	29185.8	20305.5	3.57
2021	20171.0	14475.6	17432.9	34646.6	23874.9	3.89
2022	25030.8	17794.1	20472.8	42824.9	29565.6	4.53
2023	25216.5	19856.9	23505.8	45073.5	35371.8	3.48
2024						
01	24559.4	20339.2	23979.4	44898.7	34235.3	3.20
02	24688.4	20074.2	24395.7	44762.6	34264.0	3.25
03	25532.3	19298.0	24565.4	44830.3	34453.6	3.38
04	26281.3	18996.0	25042.4	45277.2	34268.3	3.34
05	25162.2	19685.4	25450.0	44847.6	34409.4	3.35
06	24772.4	20289.9	25785.0	45062.3	35127.5	3.39
07	24884.5	20036.2	25954.7	44920.7	35452.6	3.41
08	25373.4	19647.9	26160.4	45021.3	35273.4	3.44
09	25487.5	20099.0	26704.3	45586.5	35772.7	3.46
10	26286.9	18165.8	26885.7	44452.6	34625.0	3.59
11	27186.9	17504.9	27092.1	44691.8	34639.0	3.57
12	26603.8	19891.1	27234.3	46494.8	36652.0	3.45
2025						
01	28317.7	17246.6	27219.3	45564.3	34752.2	3.26
02	28543.5	18131.1	27316.0	46674.7	35436.5	3.23
03	28259.0	18471.8	27633.6	46730.8	35559.1	3.36
04	28924.8	18282.9	27803.2	47207.7	35438.8	3.33
05	29791.2	18514.9	28141.5	48306.0	35768.5	3.36
06	26123.2	22344.9	28161.6	48468.0	36817.8	3.37
07	26492.9	21187.3	28165.0	47680.3	36662.6	3.39
08	27004.3	20762.6	28356.9	47766.9	36806.2	3.38
09	26750.9	21234.8	28825.6	47985.7	37188.1	3.41
10	28576.6	18914.1	28926.5	47490.7	37027.4	3.45
11	28148.2	20513.9	29245.2	48662.1	37596.2	3.38
12	25844.2	24016.1	29592.5	49860.3	40393.7	3.20
2026						
01	26647.6	21538.6	29526.0	48186.1	38308.7	2.84

Mənbə: Azərbaycan Respublikasının Mərkəzi Bankı

Cədvəl 2.2. AMB-nin analitik balansı (dövrün sonuna)

mln.manat

İl, ay	Rəsmi beynəlxalq ehtiyatlar, mln. ABŞ \$	Mərkəzi hökumətə xalis tələblər	Banklara və BOKT-lara xalis tələblər	Pul bazası	Pul bazası, manatla
2015	5016.7	-5651.2	5375.0	7560.7	6901.8
2016	3974.4	-3663.9	7046.8	9232.8	7860.5
2017	5334.6	-1480.0	5718.5	9872.6	8543.2
2018	5625.7	-1579.7	6245.5	10643.7	9545.7
2019	6258.0	-2708.6	7063.5	13125.3	12152.5
2020	6369.4	-4624.9	7247.5	15052.9	13564.2
2021	7075.0	-3678.8	10377.3	19761.4	17937.6
2022	8995.7	-3975.9	7439.7	20900.3	17460.3
2023	11613.0	-3205.0	6557.4	23884.6	20875.2
2024					
01	11637.0	-3930.8	6894.0	22781.8	20271.1
02	11650.3	-4162.2	6938.2	23030.4	20131.8
03	11654.4	-4336.1	7635.3	23966.7	20396.4
04	11660.8	-5991.6	8310.2	22898.3	19995.9
05	11713.7	-5703.1	8270.1	22581.1	19948.0
06	11737.6	-5499.0	8552.2	23250.6	20401.0
07	11765.7	-5997.8	9318.1	23392.0	20731.5
08	11783.5	-6057.3	9419.8	23205.4	20550.0
09	11795.8	-5788.0	9616.2	23490.3	20897.4
10	11371.7	-8456.2	10353.9	22705.6	20474.9
11	10967.8	-8927.5	10222.6	23074.2	20576.8
12	10959.5	-7601.1	9429.5	23717.9	20916.5
2025					
01	10988.5	-9855.3	10868.1	22441.5	20124.1
02	10991.8	-8922.8	9887.7	22402.4	19842.0
03	11026.5	-8629.0	11411.7	23703.2	21498.1
04	11062.5	-7782.2	9459.4	22940.0	20719.3
05	11094.6	-7049.7	8938.1	23105.8	20629.7
06	11153.9	-2592.6	7961.1	24130.2	21471.3
07	11191.2	-3340.5	7866.2	23651.5	21243.0
08	11249.4	-3925.2	8072.9	23271.7	21121.8
09	11310.5	-4423.1	8756.6	23570.3	21541.2
10	11368.3	-4633.4	7992.3	23384.1	21395.1
11	11433.8	-3067.2	7409.5	24197.3	22128.4
12	11514.9	-3093.8	8198.4	24718.1	22470.2
2026					
01	11563.5	-4626.1	8928.3	24484.6	22545.3

Mənbə: Azərbaycan Respublikasının Mərkəzi Bank

Cədvəl 2.3. Kommersiya banklarının analitik balansı (dövrün sonuna)

mln.manat

İl, ay	Xalis Xarici Aktivlər	o cümlədən		İqtisadiyyata tələblər*	Manatla depozitlər**	Xarici valyutada depozitlər**
		Məcmu xarici aktivlər	Xarici Öhdəliklər			
2015	-381.8	7650.5	-8246.9	20827.6	3895.8	12608.5
2016	-3916.4	3422.4	-7224.8	15800.2	5163.1	9336.3
2017	3409.9	5874.0	-2308.3	11363.2	4943.7	10301.5
2018	3913.8	5906.3	-1828.14	13057.8	7023.8	9399.5
2019	5231.8	7157.1	-1645.6	15036.4	8726.5	10627.6
2020	4065.4	5510.8	-1220.7	14933.9	9523.0	8880.3
2021	5806.4	7356.2	-1063.2	17432.9	12922.6	10771.7
2022	6427.7	8802.9	-1761.9	20472.8	16251.9	13259.3
2023	2672.9	6281.7	-2598.2	23489.6	19453.2	9701.6
2024						
01	2885.6	6382.6	-2496.1	23979.4	18818.6	10661.5
02	2531.3	5636.8	-2120.5	24395.7	19018.3	10498.6
03	2722.5	5989.2	-2408.8	24565.4	19017.7	10376.7
04	3863.9	7150.0	-2417.6	25042.4	18970.2	11007.0
05	3430.7	6577.3	-2273.1	25450.0	18979.2	10438.2
06	2774.9	6305.8	-2574.2	25785.0	19536.9	9934.8
07	2782.1	6191.1	-2519.3	25954.7	19551.3	9466.3
08	3485.7	6712.0	-2548.9	26160.4	19376.9	9748.0
09	3358.9	6689.7	-2619.3	26704.3	19859.7	9813.7
10	3341.8	6718.1	-2634.8	26885.7	18876.4	9825.7
11	3274.5	6799.1	-2674.0	27092.1	19025.0	10052.8
12	2777.7	6572.0	-2585.5	27234.3	20790.5	9842.9
2025						
01	4730.9	8486.9	-2623.6	27219.3	19466.7	10810.2
02	4908.6	8679.5	-2607.3	27316.0	19886.2	11233.0
03	5145.8	8965.7	-2683.3	27633.6	19483.8	11171.7
04	5168.7	8778.4	-2369.7	27803.2	19392.3	11766.9
05	6340.3	10286.8	-2716.2	28141.5	19591.1	12537.3
06	5047.4	8984.8	-2716.8	28161.6	20225.6	11650.2
07	4849.4	8758.9	-2740.2	28165.0	20005.2	11015.7
08	5442.8	9380.0	-2763.6	28356.9	19977.5	10949.9
09	4978.3	8992.2	-2926.1	28825.6	20176.7	10797.5
10	4993.0	9072.8	-2959.6	28926.5	19944.6	10461.4
11	5627.0	9780.9	-3054.5	29245.2	20345.4	11060.8
12	4036.6	8432.0	-3261.8	29592.5	22438.4	9466.6
2026						
01	4126.3	8458.5	-3136.7	29526.0	20765.0	9875.5

(*) Hesablanmış faizlər daxil olmaqla, yaradılmış ehtiyatlar çıxılmaqla

(**) Qeyri-rezidentlərin və dövlət idarəetmə orqanlarının depozitləri daxil olmadan

Mənbə: Azərbaycan Respublikasının Mərkəzi Bankı

Cədvəl 2.4. Pul aqreqatları (dövrün sonuna)

mln.manat

İl, ay	Geniş mənada pul kütləsi (M3)	o cümlədən						Pul multiplikatoru	
		M2 pul aqreqatı	o cümlədən				SDV-də depozitlər*	M3 pul aqreqatının pul bazasına nisbəti	M2 pul aqreqatının manatla pul bazasına nisbəti
			M1 pul aqreqatı	o cümlədən		Manatla müddətli depozitlər*			
				Banklardan kənarında nağd pul(M0)	Manatla tələb edilənədək depozitlər*				
2015	21286.9	8678.3	6897.2	4775.9	2121.2	1781.1	12608.6	2.8	1.2
2016	20889.6	11546.3	8960.3	6376.9	2583.5	2586.0	9343.3	2.26	1.47
2017	22772.1	12466.4	10544.2	7490.3	3053.9	1922.2	10305.6	2.31	1.46
2018	24060.4	14643.6	12274.6	7601.4	4673.3	2369.0	9416.8	2.33	1.53
2019	28866.3	18238.6	15397.9	9501.1	5896.8	2840.7	10627.7	2.20	1.50
2020	29185.8	20305.5	17864.6	10773.4	7091.2	2440.9	8880.3	1.94	1.50
2021	34646.6	23874.9	20572.5	10940.8	9631.7	3302.4	10771.7	1.75	1.33
2022	42824.9	29565.6	25365.8	13297.5	12068.3	4199.8	13259.3	2.05	1.69
2023	45073.5	35371.8	29678.6	15873.3	13805.3	5693.2	9701.6	1.89	1.69
2024	46494.8	36652.0	29647.2	15857.9	13789.3	7004.8	9842.9	1.96	1.75
01	44898.7	34235.3	28785.7	15416.5	13369.2	5449.6	10663.4	1.97	1.69
02	44762.6	34264.0	28643.0	15245.5	13397.5	5621.0	10498.6	1.94	1.70
03	44830.3	34453.6	28699.0	15435.8	13263.1	5754.6	10376.7	1.87	1.69
04	45277.2	34268.3	28315.8	15298.0	13017.8	5952.5	11008.9	1.98	1.71
05	44847.6	34409.4	28055.8	15430.1	12625.7	6353.6	10438.2	1.99	1.72
06	45062.3	35127.5	28556.2	15590.5	12965.7	6571.3	9934.8	1.94	1.72
07	44920.7	35452.6	28648.2	15901.2	12747.1	6804.3	9468.2	1.92	1.71
08	45021.3	35273.4	28306.4	15896.4	12410.0	6966.9	9748.0	1.94	1.72
09	45586.5	35772.7	28692.3	15831.4	12860.9	7080.4	9813.7	1.94	1.71
10	44452.6	34625.0	27426.4	15748.5	11677.9	7198.6	9827.7	1.96	1.69
11	44691.8	34639.0	27704.9	15613.9	12090.9	6934.2	10052.8	1.94	1.68
12	46494.8	36652.0	29647.2	15857.9	13789.3	7004.8	9842.9	1.96	1.75
2025	49860.3	40393.7	32182.7	17947.8	14234.9	8211.0	9466.6	2.02	1.80
01	45564.3	34752.2	27630.4	15285.3	15857.9	3609.0	10812.1	2.03	1.73
02	46674.7	35436.5	28155.7	15550.2	12605.5	7280.9	11238.1	2.08	1.79
03	46730.8	35559.1	28312.0	16075.2	12236.8	7247.1	11171.7	1.97	1.65
04	47207.7	35438.8	28061.6	16046.3	12015.3	7377.2	11768.9	2.06	1.71
05	48306.0	35768.5	28351.5	16177.3	12174.3	7417.0	12537.5	2.09	1.73
06	48468.0	36817.8	29430.0	16513.5	12916.5	7387.8	11650.2	2.01	1.71
07	47680.3	36662.6	29021.0	16657.3	12363.7	7641.6	11017.7	2.02	1.73
08	47766.9	36806.2	29126.7	16828.6	12298.1	7679.5	10960.7	2.05	1.74
09	47985.7	37188.1	29468.4	17011.3	12457.0	7719.8	10797.6	2.04	1.73
10	47490.7	37027.4	29030.6	17082.7	11947.9	7996.8	10463.3	2.03	1.73
11	48662.1	37596.2	29483.0	17233.7	12249.3	8113.2	11066.0	2.01	1.70
12	49860.3	40393.7	32182.7	17947.8	14234.9	8211.0	9466.6	2.02	1.80
2026									
01	48186.1	38308.7	29859.1	17543.5	12315.6	8449.6	9877.4	1.97	1.70

*Qeyri-rezidentlərin və dövlət idarəetmə orqanlarının depozitləri daxil olmadan
Mənbə: Azərbaycan Respublikasının Mərkəzi Bank

Cədvəl 2.5. Pul bazası (dövrün sonuna)

mln.manat

İl, ay	Pul bazası	o cümlədən				Dövriyyədə olan nağd pul kütləsinin pul bazasına nisbəti, %
		Pul bazası, manatla	Dövriyyədə olan nağd pullar	Müxbir hesablar	Məcburi ehtiyatlar	
2015	7560.7	6901.8	5416.8	2137.2	47.4	71.6
2016	9232.8	7860.5	6960.8	2258.7	147.7	75.4
2017	9872.6	8543.2	8140.2	1695.8	141.2	82.5
2018	10318.4	9545.7	8364.1	1918.5	163.0	81.1
2019	13125.3	12152.5	10405.5	2708.6	165.4	79.3
2020	15052.9	13564.2	11839.7	3204.2	149.5	78.7
2021	19761.4	17937.6	12310.0	7440.0	173.4	62.3
2022	20900.3	17460.3	14714.4	6169.7	1389.2	70.4
2023	23884.6	20875.2	17318.2	6521.1	5050.8	72.5
2024	23717.9	20916.5	17449.1	6265.2	4985.7	73.6
01	22781.8	20271.1	16986.6	5793.2	4952.0	74.6
02	23030.4	20131.8	16703.0	6327.2	5134.7	72.5
03	23966.7	20396.4	17184.7	6781.8	5400.9	71.7
04	22898.3	19995.9	16773.2	6123.1	5269.7	73.3
05	22581.1	19948.0	16747.0	5834.0	5026.1	74.2
06	23250.6	20401.0	17252.8	5997.7	5068.8	74.2
07	23392.0	20731.5	17364.6	6025.4	5120.5	74.2
08	23205.4	20550.0	17409.2	5796.1	5101.0	75.0
09	23490.3	20897.4	17245.7	6163.0	5122.1	73.4
10	22705.6	20474.9	17232.2	5471.4	4601.1	75.9
11	23074.2	20576.8	17260.9	5813.2	5117.8	74.8
12	23717.9	20916.5	17449.1	6265.2	4985.7	73.6
2025	24718.1	22470.2	19563.4	5147.1	4574.2	79.1
01	22441.5	20124.1	16900.7	5538.8	4834.8	75.3
02	22402.4	19842.0	17032.9	5364.3	5037.0	76.0
03	23703.2	21498.1	18159.3	5543.8	5004.4	76.6
04	22940.0	20719.3	17749.0	5189.0	5007.0	77.4
05	23105.8	20629.7	17645.9	5459.6	4985.0	76.4
06	24130.2	21471.3	18092.2	5959.3	5266.7	75.0
07	23651.5	21243.0	18234.7	5414.8	5122.9	77.1
08	23271.7	21121.8	18240.9	5019.9	4860.9	78.4
09	23570.3	21541.2	18620.6	4949.6	4743.7	79.0
10	23384.1	21395.1	18683.1	4698.9	4700.2	79.9
11	24197.3	22128.4	18767.6	5407.5	4644.6	77.6
12	24718.1	22470.2	19563.4	5147.1	4574.2	79.1
2026						
01	24484.6	22545.3	19441.9	5040.5	4708.8	79.4

Qeyd: Məcburi ehtiyatlar bundan öncəki ayı əhatə edən hesablaşma dövrü əsasında hesablanır.
Mənbə: Azərbaycan Respublikasının Mərkəzi Bankı

Cədvəl 2.6. İqtisadiyata kredit qoyuluşlarının kredit təşkilatları üzrə strukturu (dövrün sonuna)

İl, ay	Cəmi kredit qoyuluşları	Dövlət bankları		Özəl banklar						Qeyri-bank kredit təşkilatları	
				Cəmi		o cümlədən, xarici kapitallı banklar		bundan 100%-li xarici kapitallı banklar			
		mln. manat	xüsusi çəkisi, %	mln. manat	xüsusi çəkisi, %	mln. manat	xüsusi çəkisi, %	mln. manat	xüsusi çəkisi, %	mln. manat	xüsusi çəkisi, %
2015	21730.4	7289.3	33.6	13875.2	63.8	6394.1	29.4	1564.5	7.2	566.0	2.6
2016	16444.6	5749.2	35.0	10222.0	62.2	4328.8	26.3	1248.8	7.6	473.4	2.9
2017	11757.8	1916.2	16.3	9421.4	80.1	3456.3	29.4	1063.6	9.0	420.2	3.6
2018	13020.3	2098.4	16.1	10529.8	80.9	3349.5	25.7	1071.3	8.2	392.0	3.0
2019	15298.2	2561.5	16.7	12339.4	80.7	3655.8	23.9	1107.4	7.2	397.2	2.6
2020	14530.4*	2776.5	19.1	11380.5	78.3	3112.3	21.4	968.2	6.7	373.4	2.6
2021	17119.8	3333.0	19.5	13326.1	77.8	3980.0	23.2	1267.3	7.4	460.7	2.7
2022	20184.0	3852.3	19.1	15742.1	78.0	5032.7	24.9	1685.3	8.3	589.6	2.9
2023	23979.1	5496.2	22.9	17686.8	73.8	5913.5	24.7	2076.5	8.7	796.2	3.3
2024	29288.2	7150.7	24.4	20327.0	69.4	6973.9	23.8	2407.4	8.2	1810.6	6.2
01	24362.5	5780.0	23.7	17786.3	73.0	5912.9	24.3	2088.7	8.6	796.2	3.3
02	24629.1	5873.4	23.8	17959.6	72.9	5952.5	24.2	2118.5	8.6	796.2	3.2
03	25442.7	6015.9	23.6	18086.7	71.1	5995.6	23.6	2142.0	8.4	1340.1	5.3
04	25984.5	6200.1	23.9	18444.4	71.0	6116.8	23.5	2172.2	8.4	1340.1	5.2
05	26498.3	6449.2	24.3	18709.0	70.6	6226.3	23.5	2207.4	8.3	1340.1	5.1
06	27003.3	6559.5	24.3	18870.0	69.9	6316.0	23.4	2246.1	8.3	1573.8	5.8
07	27268.5	6636.4	24.3	19058.3	69.9	6416.5	23.5	2286.6	8.4	1573.8	5.8
08	27649.4	6712.1	24.3	19363.5	70.0	6538.7	23.6	2317.3	8.4	1573.8	5.7
09	28404.6	6867.2	24.2	19838.8	69.8	6647.4	23.4	2348.4	8.3	1698.6	6.0
10	28779.2	7010.5	24.4	20070.0	69.7	6776.7	23.5	2373.2	8.2	1698.6	5.9
11	29066.8	7072.0	24.3	20296.2	69.8	6879.3	23.7	2384.7	8.2	1698.6	5.8
12	29288.2	7150.7	24.4	20327.0	69.4	6973.9	23.8	2407.4	8.2	1810.6	6.2
2025	31946.7	7867.3	24.6	22195.7	69.5	8233.2	25.8	2893.8	9.1	1883.7	5.9
01	29325.3	7210.6	24.6	20304.1	69.2	6966.2	23.8	2409.5	8.2	1810.6	6.2
02	29402.9	7210.1	24.5	20382.2	69.3	7069.6	24.0	2435.8	8.3	1810.6	6.2
03	29679.4	7275.3	24.5	20601.8	69.4	7152.4	24.1	2469.8	8.3	1802.3	6.1
04	29898.8	7321.2	24.5	20775.3	69.5	7252.6	24.3	2524.7	8.4	1802.3	6.0
05	30188.8	7406.1	24.5	20980.4	69.5	7339.3	24.3	2559.5	8.5	1802.3	6.0
06	30231.8	7449.1	24.6	21023.0	69.5	7441.5	24.6	2606.8	8.6	1759.7	5.8
07	30257.9	7400.1	24.5	21098.1	69.7	7559.5	25.0	2659.5	8.8	1759.7	5.8
08	30464.6	7419.0	24.4	21285.9	69.9	7752.0	25.4	2737.4	9.0	1759.7	5.8
09	31041.8	7590.2	24.5	21686.1	69.9	7884.2	25.4	2788.4	9.0	1765.5	5.7
10	31169.4	7561.5	24.3	21842.4	70.1	8026.0	25.7	2823.0	9.1	1765.5	5.7
11	31451.1	7635.2	24.3	22050.3	70.1	8148.3	25.9	2866.7	9.1	1765.5	5.6
12	31946.7	7867.3	24.6	22195.7	69.5	8233.2	25.8	2893.8	9.1	1883.7	5.9
2026											
01	31863.7	7837.3	24.6	22142.7	69.5	8239.5	25.9	2879.5	9.0	1883.7	5.9

*Kredit qoyuluşlarında azalma lisenziyası ləğv edilmiş banklarla əlaqədardır.

Qeyd: Göstəricilər Beynəlxalq Valyuta Fondunun "Pul və Maliyyə Statistika" metodologiyasına əsasən hesablanır.

Mənbə: Azərbaycan Respublikasının Mərkəzi Bankı

Cədvəl 2.7. Kredit təşkilatlarının müddətlər üzrə kredit qoyuluşları
(dövrün sonuna)

mln.manat

İl, ay	Cəmi		o cümlədən: vaxtı keçmiş	Milli valyutada kreditlər								
	Bank	Qeyri-bank		Cəmi kreditlər		o cümlədən: vaxtı keçmiş	Qısamüddətli		o cümlədə n: vaxtı keçmiş	Uzunmüddətli		o cümlədə n: vaxtı keçmiş
				Bank	Qeyri-bank		Bank	Qeyri-bank		Bank	Qeyri-bank	
2020	14157.0*	373.4	893.1	9879.9	324.1	653.9	1641.8	112.4	94.6	8238.0	211.8	559.2
2021	16659.1	460.7	719.4	12295.9	400.6	531.8	2102.4	143.6	80.6	10193.5	257.0	451.2
2022	19594.4	589.6	593.7	15662.0	532.3	436.5	2658.1	180.1	74.7	13003.9	352.2	361.9
2023	23183.0	796.2	437.8	18816.1	722.6	329.3	3007.7	272.1	71.9	15808.5	450.5	257.4
2024												
01	23566.4	796.2	454.1	18884.3	722.6	344.8	2946.0	272.1	73.4	15938.3	450.5	271.3
02	23833.0	796.2	469.2	19170.3	722.6	353.9	2987.6	272.1	81.0	16182.7	450.5	272.9
03	24102.6	1340.1	470.8	19461.3	1265.2	356.5	3070.0	293.4	79.2	16391.3	971.8	277.3
04	24644.5	1340.1	462.2	20030.5	1265.2	355.7	3223.8	293.4	81.7	16806.7	971.8	274.0
05	25158.2	1340.1	466.5	20550.6	1265.2	361.3	3288.2	293.4	80.7	17262.4	971.8	280.6
06	25429.5	1573.8	451.7	20841.1	1504.8	347.9	3272.4	318.5	79.5	17568.7	1186.3	268.3
07	25694.7	1573.8	453.7	21161.6	1504.8	348.5	3309.8	318.5	74.6	17851.8	1186.3	273.9
08	26075.6	1573.8	473.1	21533.3	1504.8	369.0	3300.7	318.5	81.5	18232.6	1186.3	287.5
09	26706.0	1698.6	480.0	22092.7	1591.3	372.3	3499.1	333.7	74.3	18593.6	1257.6	298.0
10	27080.5	1698.6	479.8	22493.3	1591.3	371.7	3574.7	333.7	80.3	18918.6	1257.6	291.4
11	27368.1	1698.6	496.6	22794.3	1591.3	378.1	3666.8	333.7	83.5	19127.5	1257.6	294.6
12	27477.7	1810.6	449.1	23043.2	1729.8	347.7	3732.7	392.3	87.7	19310.5	1337.5	260.0
2025												
01	27514.7	1810.6	475.1	23160.5	1729.8	369.1	3713.6	392.3	76.1	19447.0	1337.5	292.9
02	27592.4	1810.6	480.1	23325.2	1729.8	377.4	3688.3	392.3	75.4	19636.8	1337.5	302.0
03	27877.1	1802.3	481.6	23565.8	1721.7	383.3	3761.3	385.8	75.3	19804.5	1335.9	308.0
04	28096.5	1802.3	502.6	23832.2	1721.7	404.7	3744.1	385.8	81.7	20088.1	1335.9	323.0
05	28386.5	1802.3	508.3	24183.5	1721.7	413.5	3896.3	385.8	86.9	20287.1	1335.9	326.6
06	28472.1	1759.7	527.4	24319.8	1671.9	437.1	3884.1	362.1	97.5	20435.7	1309.9	339.6
07	28498.2	1759.7	529.4	24443.0	1671.9	433.6	3812.5	362.1	90.9	20630.4	1309.9	342.7
08	28704.9	1759.7	530.9	24715.0	1671.9	434.3	3884.7	362.1	87.3	20830.3	1309.9	347.0
09	29276.3	1765.5	528.1	25121.3	1680.8	438.4	3971.7	384.7	88.1	21149.6	1296.1	350.3
10	29403.9	1765.5	544.8	25272.9	1680.8	447.7	3974.7	384.7	85.6	21298.2	1296.1	362.2
11	29685.5	1765.5	557.6	25490.6	1680.8	464.8	4045.3	384.7	105.9	21445.3	1296.1	358.8
12	30063.0	1883.7	524.5	25802.6	1791.4	444.7	4107.8	453.8	104.5	21694.9	1337.6	340.1
2026												
01	29980.1	1883.7	557.5	25739.0	1791.4	452.6	3967.1	453.8	104.3	21771.9	1337.6	348.2

*Kredit qoyuluşlarında azalma lisenziyası ləğv edilmiş banklarla əlaqədardır.

Qeyd: Göstəricilər Beynəlxalq Valyuta Fondunun "Pul və Maliyyə Statistika" metodologiyasına əsasən hesablanır.

Mənbə: Azərbaycan Respublikasının Mərkəzi Bankı

Cədvəl 2.7. Kredit təşkilatlarının müddətlər üzrə kredit qoyuluşları
(dövrün sonuna) (davamı)

mln.manat

İl, ay	Xarici valyutada kreditlər								
	Cəmi kreditlər		o cümlədən: vaxtı keçmiş	Qısamüddətli		o cümlədən: vaxtı keçmiş	Uzunmüddətli		o cümlədən: vaxtı keçmiş
	Bank	Qeyri-bank		Bank	Qeyri-bank		Bank	Qeyri-bank	
2020	4277.1	49.3	239.3	714.4	6.3	40.7	3562.7	43.0	198.5
2021	4363.2	60.1	187.6	950.8	5.1	51.4	3412.4	55.0	136.2
2022	3932.3	57.3	157.2	766.8	4.1	40.8	3165.5	53.3	116.4
2023	4366.8	73.6	108.5	808.0	3.5	29.4	3558.8	70.2	79.2
2024									
01	4682.0	73.6	109.3	770.9	3.5	28.9	3911.1	70.2	80.4
02	4662.7	73.6	115.3	750.2	3.5	29.0	3912.5	70.2	86.3
03	4641.4	74.9	114.3	751.2	3.4	32.1	3890.2	71.5	82.2
04	4614.0	74.9	106.5	732.5	3.4	32.1	3881.5	71.5	74.4
05	4607.6	74.9	105.2	719.0	3.4	28.4	3888.7	71.5	76.9
06	4588.4	69.0	103.8	725.8	3.0	27.8	3862.6	65.9	76.0
07	4533.1	69.0	105.2	704.9	3.0	29.4	3828.2	65.9	75.8
08	4542.3	69.0	104.1	723.6	3.0	29.3	3818.7	65.9	74.8
09	4613.3	107.3	107.7	740.7	3.1	27.6	3872.5	104.2	80.1
10	4587.2	107.3	108.0	713.2	3.1	23.6	3874.0	104.2	84.5
11	4573.8	107.3	118.5	785.6	3.1	37.0	3788.2	104.2	81.5
12	4434.5	80.7	101.4	786.9	2.8	24.3	3647.6	77.9	77.1
2025									
01	4354.2	80.7	106.0	768.4	2.8	27.8	3585.7	77.9	78.3
02	4267.2	80.7	102.8	747.8	2.8	24.2	3519.4	77.9	78.5
03	4311.4	80.6	98.2	762.4	1.7	22.0	3548.9	78.9	76.3
04	4264.3	80.6	97.9	721.1	1.7	21.8	3543.2	78.9	76.1
05	4203.0	80.6	94.9	672.6	1.7	20.5	3530.4	78.9	74.4
06	4152.3	87.8	90.3	661.7	1.4	20.0	3490.7	86.4	70.3
07	4055.2	87.8	95.8	668.6	1.4	23.3	3386.6	86.4	72.5
08	3989.9	87.8	96.6	704.8	1.4	25.4	3285.1	86.4	71.2
09	4155.0	84.7	89.7	936.6	1.2	19.9	3218.4	83.5	69.8
10	4131.0	84.7	97.1	1107.1	1.2	18.4	3023.8	83.5	78.7
11	4194.9	84.7	92.8	1174.8	1.2	16.3	3020.1	83.5	76.5
12	4260.4	92.3	79.8	1216.0	8.7	10.9	3044.5	83.6	68.9
2026									
01	4241.1	92.3	104.9	1262.5	8.7	31.3	2978.6	83.6	73.6

Qeyd: Göstəricilər Beynəlxalq Valyuta Fondunun "Pul və Maliyyə Statistika" metodologiyasına əsasən hesablanır

Mənbə: Azərbaycan Respublikasının Mərkəzi Bankı

2.7.1. Kredit təşkilatlarının müddətlər üzrə yeni kredit qoyuluşları

mln. manat

İl, ay	Cəmi	Milli valyutada kreditlər			Xarici valyutada kreditlər		
		Cəmi kreditlər	Qısamüddətli	Uzunmüddətli	Cəmi kreditlər	Qısamüddətli	Uzunmüddətli
2019	12647.6	8853.1	2836.3	6016.9	3794.4	1493.8	2300.6
2020	11982.8	9217.5	2668.8	6548.7	2765.4	881.4	1883.9
2021	15014.5	12620.3	3072.6	9547.6	2394.3	1009.5	1384.7
2022	20659.3	17649.6	4596.6	13053.0	3009.6	1198.1	1811.6
2023	26829.7	23516.6	5487.8	18028.8	3313.1	1087.7	2225.4
2024							
01	2482.4	1935.0	423.4	1511.7	547.4	65.0	482.4
02	2390.9	2209.5	469.6	1739.9	181.4	84.5	96.9
03	2525.5	2320.6	506.6	1814.0	204.9	80.7	124.2
04	2945.3	2707.3	559.0	2148.3	238.0	112.7	125.4
05	3068.9	2845.2	579.2	2266.0	223.7	106.6	117.1
06	2647.1	2430.0	523.3	1906.7	217.1	86.9	130.2
07	2690.0	2448.8	575.3	1873.6	241.1	73.7	167.5
08	2574.3	2396.7	472.8	1923.9	177.6	79.6	98.0
09	2775.0	2514.6	675.4	1839.2	260.4	84.5	175.8
10	3009.7	2679.1	721.8	1957.4	330.6	117.2	213.4
11	2581.2	2321.0	582.9	1738.1	260.2	159.4	100.8
12	3149.9	2822.4	783.5	2038.9	327.5	164.3	163.2
2025							
01	2435.3	2257.2	535.2	1722.0	178.2	60.6	117.6
02	2443.7	2305.6	539.1	1766.6	138.1	85.3	52.7
03	2230.8	2081.3	563.8	1517.4	149.5	69.4	80.1
04	3146.7	2929.4	687.9	2241.5	217.3	92.0	125.3
05	2591.2	2446.4	672.9	1773.5	144.9	62.1	82.8
06	2675.6	2455.6	682.9	1772.6	220.1	82.8	137.3
07	2791.9	2583.9	721.6	1862.3	208.0	96.9	111.2
08	2691.0	2482.3	674.5	1807.9	208.7	116.8	91.9
09	3205.8	2788.6	813.0	1975.5	417.2	353.9	63.3
10	3041.3	2665.9	818.2	1847.7	375.5	270.3	105.2
11	2732.9	2427.9	696.8	1731.1	305.0	156.2	148.7
12	3624.5	3258.4	987.8	2270.6	366.1	196.6	169.5
2026							
01	2530.4	2339.4	577.2	1762.2	191.0	154.1	36.9

Mənbə: Azərbaycan Respublikasının Mərkəzi Bankı

Cədvəl 2.8. Kredit qoyuluşlarının sahələr üzrə strukturu (dövrün sonuna)

mln.manat

İl, ay	Real sektora kredit qoyuluşu																
	Kredit portfeli			Ticarət və xidmət sektoru		Mədəncixarma və elektrik enerjisi, qaz, buxar və su təsərrüfatı sektoru		Kənd təsərrüfatı, meşə təsərrüfatı və balıqçılıq sektoru		İnşaat və tikinti sektoru		Sənaye və istehsal sektoru		Nəqliyyat və rabitə sektoru		Ev təsərrüfatlarına	
	Cəmi	o.c: vaxtı keçmiş kredit	xüsusi çəkisi, %-lə	Bank	Qeyri-bank	Bank	Qeyri-bank	Bank	Qeyri-bank	Bank	Qeyri-bank	Bank	Qeyri-bank	Bank	Qeyri-bank	Bank	Qeyri-bank
2021	17119.8	719.4	4.2	2982.3	10.2	718.9	30.2	563.2	28.5	903.0	0.1	960.2	11.5	733.9	3.4	8320.5	286.7
2022	20184.0	593.7	2.9	3293.4	9.6	616.5	33.3	583.7	45.4	1096.1	1.3	1048.8	11.0	788.6	4.1	10889.7	383.3
2023	23979.1	437.8	1.8	3476.8	62.5	710.2	42.7	487.1	45.7	1133.5	0.2	1188.1	22.8	1421.0	5.3	13515.0	491.3
2024	29288.2	449.1	1.5	4075.7	76.4	720.2	54.5	472.7	114.2	1178.3	680.0	1534.9	62.9	1854.1	5.8	16358.5	672.5
2025																	
01	29325.3	475.1	1.6	3997.7	76.4	738.5	54.5	462.9	114.2	1184.4	680.0	1536.8	62.9	1838.0	5.8	16475.2	672.5
02	29402.9	480.1	1.6	4055.4	76.4	714.1	54.5	461.1	114.2	1146.2	680.0	1556.3	62.9	1852.3	5.8	16511.0	672.5
03	29679.4	481.6	1.6	4056.4	83.3	703.9	59.1	460.8	123.2	1178.5	642.5	1568.8	69.5	1887.5	7.1	16670.4	671.8
04	29898.8	502.6	1.7	4039.2	83.3	705.3	59.1	446.4	123.2	1177.7	642.5	1554.6	69.5	1887.5	7.1	16909.1	671.8
05	30188.8	508.3	1.7	4101.0	83.3	699.6	59.1	440.5	123.2	1208.3	642.5	1559.7	69.5	1899.0	7.1	17090.4	671.8
06	30231.8	527.4	1.7	4113.7	94.9	688.8	59.1	444.3	121.2	1195.7	604.9	1585.6	68.2	1887.4	8.6	17144.3	657.8
07	30257.9	529.4	1.7	4110.9	94.9	678.9	59.1	444.9	121.2	1182.4	604.9	1529.9	68.2	1893.5	8.6	17314.5	657.8
08	30464.6	530.9	1.7	4099.8	94.9	661.7	59.1	453.7	121.2	1209.7	604.9	1540.4	68.2	1914.0	8.6	17544.0	657.8
09	31041.8	528.1	1.7	4187.7	93.0	650.8	59.1	444.4	119.0	1252.5	567.3	1611.9	62.3	2086.8	8.4	17754.8	714.7
10	31169.4	544.8	1.7	4129.8	93.0	635.7	59.1	452.4	119.0	1264.8	567.3	1631.2	62.3	2115.8	8.4	17868.9	714.7
11	31451.1	557.6	1.8	4201.5	93.0	645.7	59.1	477.0	119.0	1293.9	567.3	1617.0	62.3	2135.1	8.4	18003.5	714.7
12	31946.7	524.5	1.6	4327.0	86.3	625.1	59.1	476.6	116.6	1335.4	530.7	1644.5	47.4	2190.2	8.4	18168.2	884.7
2026																	
01	31863.7	557.5	1.7	4248.2	86.3	607.1	59.1	452.6	116.6	1324.0	530.7	1636.0	47.4	2163.6	8.4	18230.4	884.7

Qeyd: Göstəricilər Beynəlxalq Valyuta Fondunun "Pul və Maliyyə Statistikasi" metodologiyasına əsasən hesablanır.

Mənbə: Azərbaycan Respublikasının Mərkəzi Bankı

Cədvəl 2.8. Kredit qoyuluşlarının sahələr üzrə strukturu (dövrün sonuna) (davamı)

mln.manat

İl, ay	Real sektora kredit qoyuluşu														Maliyyə sektoruna kredit qoyuluşu
	Digər sektorlarda fəaliyyət göstərən dövlət mülkiyyətində olan hüquqi şəxslər, bələdiyyələr və ictimai təşkilatlara		Büdcə təşkilatlarına və dövlət fondlarına		Digər sektorlar		Akkreditivlər üzrə		Qarantiyalar üzrə		Faktoring əməliyyatları		Overdraft		
	Bank	Qeyri-bank	Bank	Qeyri-bank	Bank	Qeyri-bank	Bank	Qeyri-bank	Bank	Qeyri-bank	Bank	Qeyri-bank	Bank	Qeyri-bank	
2021	90.6	0.2	2.0	0.0	618.0	35.8	8.4	0.0	3.7	0.0	56.9	0.0	32.1	0.0	357.3
2022	11.3	0.2	1.3	0.0	627.8	49.6	12.7	0.0	9.3	0.0	40.2	1.1	32.0	0.0	478.8
2023	10.5	0.0	1.0	0.0	729.5	71.4	22.3	0.0	5.9	0.0	50.7	0.5	47.3	0.0	568.8
2024	24.2	0.0	0.0	0.0	700.2	90.5	47.0	0.0	1.6	0.0	43.2	0.5	71.2	0.0	733.3
2025															
01	12.3	0.0	0.0	0.0	707.2	90.5	47.7	0.0	0.3	0.0	41.9	0.5	49.9	0.0	766.6
02	5.4	0.0	0.0	0.0	725.0	90.5	39.6	0.0	0.1	0.0	44.9	0.5	54.1	0.0	930.1
03	5.8	0.0	0.0	0.0	772.1	92.7	39.4	0.0	0.1	0.0	50.6	2.3	52.1	0.0	973.9
04	5.3	0.0	0.0	0.0	771.4	92.7	47.4	0.0	0.2	0.0	53.5	2.3	47.1	0.0	1646.0
05	5.6	0.0	0.0	0.0	772.2	92.7	54.3	0.0	0.2	0.0	50.3	2.3	48.0	0.0	2298.6
06	7.6	0.0	0.0	0.0	753.4	94.0	62.7	0.0	0.1	0.0	49.3	3.4	59.4	0.0	607.3
07	8.5	0.0	0.0	0.0	682.0	94.0	69.9	0.0	0.5	0.0	44.6	3.4	56.0	0.0	589.0
08	5.8	0.0	0.0	0.0	607.7	94.0	78.3	0.0	3.5	0.0	44.4	3.4	58.6	0.0	591.1
09	6.9	0.0	0.0	0.0	590.9	94.0	90.4	0.0	6.2	0.0	48.4	5.3	59.0	0.0	601.2
10	6.4	0.0	0.0	0.0	584.5	94.0	96.1	0.0	6.0	0.0	44.4	5.3	65.6	0.0	610.2
11	15.5	0.0	0.0	0.0	572.0	94.0	91.9	0.0	6.1	0.0	54.7	5.3	56.6	0.0	672.2
12	14.2	0.0	0.0	0.0	567.1	96.0	89.6	0.0	5.9	0.0	54.2	6.3	88.9	0.0	615.6
2026															
01	18.1	0.0	0.0	0.0	569.6	96.0	102.7	0.0	4.6	0.0	46.0	6.3	67.8	0.0	741.1

Qeyd: Göstəricilər Beynəlxalq Valyuta Fondunun "Pul və Maliyyə Statistika" metodologiyasına əsasən hesablanır.

Mənbə: Azərbaycan Respublikasının Mərkəzi Bankı

Cədvəl 2.8.1. Ev təsərrüfatlarına verilən kreditlər*

mln.manat

	2022	2023	2024	2025	2026
					Yanvar
Cəmi kredit qoyuluşu	10889.7	13515.0	16358.5	18168.2	18230.4
o cümlədən ödəniş kartları ilə	837.1	1125.5	1346.7	1299.4	1327.9
manatla	10431.4	13203.4	16032.8	17864.8	17937.3
o cümlədən ödəniş kartları ilə	823.7	1109.5	1331.7	1290.0	1319.1
valyuta ilə	458.3	311.6	325.7	303.4	293.1
o cümlədən ödəniş kartları ilə	13.4	16.0	15.0	9.4	8.8
Qısamüddətli kredit qoyuluşu	1236.6	1595.8	1926.3	2007.2	2031.2
o cümlədən ödəniş kartları ilə	837.1	1125.5	1346.7	1299.4	1327.9
manatla	1175.9	1525.9	1817.8	1884.4	1914.0
o cümlədən ödəniş kartları ilə	823.7	1109.5	1331.7	1290.0	1319.1
valyuta ilə	60.7	70.0	108.6	122.8	117.3
o cümlədən ödəniş kartları ilə	13.4	16.0	15.0	9.4	8.8
Uzunmüddətli kredit qoyuluşu	9653.1	11919.2	14432.2	16161.0	16199.1
o cümlədən ödəniş kartları ilə	0.0	0.0	0.0	0.0	0.0
manatla	9255.5	11677.6	14215.0	15980.4	16023.4
o cümlədən ödəniş kartları ilə	0.0	0.0	0.0	0.0	0.0
valyuta ilə	397.7	241.6	217.1	180.6	175.8
o cümlədən ödəniş kartları ilə	0.0	0.0	0.0	0.0	0.0
O cümlədən sahibkarlıq fəaliyyətilə məşğul olanlara					
Cəmi kredit qoyuluşu	2155.8	2929.0	3693.2	4306.7	4303.6
o cümlədən qeyri-rezidentlərə	6.0	9.2	11.4	15.3	15.1
manatla	2085.5	2849.2	3634.2	4261.8	4262.7
o cümlədən qeyri-rezidentlərə	6.0	9.0	11.4	15.2	14.9
valyuta ilə	70.3	79.8	59.0	44.9	40.9
o cümlədən qeyri-rezidentlərə	0.0	0.2	0.0	0.1	0.2
Qısamüddətli kredit qoyuluşu	156.8	188.1	216.5	262.4	260.8
o cümlədən qeyri-rezidentlərə	0.7	1.0	2.2	1.5	1.3
manatla	142.3	170.4	198.7	245.8	247.0
o cümlədən qeyri-rezidentlərə	0.7	1.0	2.2	1.4	1.1
valyuta ilə	14.4	17.7	17.8	16.6	13.8
o cümlədən qeyri-rezidentlərə	0.0	0.0	0.0	0.1	0.2
Uzunmüddətli kredit qoyuluşu	1999.1	2740.9	3476.7	4044.3	4042.8
o cümlədən qeyri-rezidentlərə	5.3	8.2	9.2	13.8	13.8
manatla	1943.2	2678.8	3435.5	4016.1	4015.7
o cümlədən qeyri-rezidentlərə	5.3	8.0	9.2	13.8	13.8
valyuta ilə	55.9	62.1	41.2	28.2	27.1
o cümlədən qeyri-rezidentlərə	0.0	0.2	0.0	0.0	0.0

*Bank olmayan kredit təşkilatları istisna olmaqla (vaxtı keçmiş kreditlər daxil olmadan)

Mənbə: Azərbaycan Respublikasının Mərkəzi Bankı

Cədvəl 2.8.2. Ticarət və xidmət sektorunda fəaliyyət göstərən hüquqi şəxslərə verilən kreditlər*

mln.manat

	2022	2023	2024	2025	2026
					Yanvar
Cəmi kredit qoyuluşu	3293.4	3505.5	4075.7	4327.0	4248.2
- dövlət mülkiyyətində olan müəssisələrə	23.5	15.1	37.0	25.8	24.2
- özəl müəssisələrə	3269.8	3490.4	4038.6	4301.2	4224.0
Qısamüddətli kreditlər	1103.0	1204.0	1393.7	1588.3	1514.0
- dövlət mülkiyyətində olan müəssisələrə	0.1	1.4	1.7	1.6	0.2
- özəl müəssisələrə	1102.9	1202.6	1392.0	1586.7	1513.8
manatla	735.0	819.3	1011.8	1212.2	1107.9
- dövlət mülkiyyətində olan müəssisələrə	0.1	0.1	1.6	1.6	0.2
- özəl müəssisələrə	734.9	819.2	1010.2	1210.6	1107.7
xarici valyuta ilə	368.0	384.7	382.0	376.1	406.1
- dövlət mülkiyyətində olan müəssisələrə	0.0	1.3	0.1	0.0	0.0
- özəl müəssisələrə	368.0	383.4	381.9	376.1	406.1
Uzunmüddətli kreditlər	2190.3	2301.5	2681.9	2738.7	2734.2
- dövlət mülkiyyətində olan müəssisələrə	23.4	13.6	35.3	24.2	24.0
- özəl müəssisələrə	2166.9	2287.8	2646.6	2714.5	2710.2
manatla	1603.4	1677.0	2072.8	2166.2	2175.0
- dövlət mülkiyyətində olan müəssisələrə	23.2	13.4	11.9	11.0	10.7
- özəl müəssisələrə	1580.2	1663.6	2060.9	2155.3	2164.4
xarici valyuta ilə	587.0	624.5	609.1	572.5	559.2
- dövlət mülkiyyətində olan müəssisələrə	0.2	0.3	23.4	13.2	13.4
- özəl müəssisələrə	586.8	624.2	585.7	559.2	545.8

*Bank olmayan kredit təşkilatları istisna olmaqla (vaxtı keçmiş kreditlər daxil olmadan)

Mənbə: Azərbaycan Respublikasının Mərkəzi Bankı

Cədvəl 2.8.3. Mədəncixarma sektorunda fəaliyyət göstərən hüquqi şəxslərə verilən kreditlər*

	2022	2023	2024	2025	mln.manat
					2026
					Yanvar
Cəmi kredit qoyuluşu	385.5	332.1	413.7	307.8	298.0
- dövlət mülkiyyətində olan müəssisələrə	294.1	244.7	284.2	196.1	195.4
- özəl müəssisələrə	91.4	87.4	129.5	111.6	102.6
Qısamüddətli kreditlər	9.1	11.3	11.1	13.9	13.1
- dövlət mülkiyyətində olan müəssisələrə	0.0	0.1	1.9	1.1	0.5
- özəl müəssisələrə	9.1	11.2	9.3	12.8	12.6
manatla	8.1	4.2	9.3	10.0	8.4
- dövlət mülkiyyətində olan müəssisələrə	0.0	0.1	1.9	1.1	0.5
- özəl müəssisələrə	8.1	4.1	7.4	8.9	8.0
xarici valyuta ilə	1.0	7.1	1.9	3.9	4.7
- dövlət mülkiyyətində olan müəssisələrə	0.0	0.0	0.0	0.0	0.0
- özəl müəssisələrə	1.0	7.1	1.9	3.9	4.7
Uzun müddətli kreditlər	376.4	320.8	402.6	293.9	284.9
- dövlət mülkiyyətində olan müəssisələrə	294.1	244.6	282.3	195.1	194.9
- özəl müəssisələrə	82.3	76.1	120.3	98.8	90.0
manatla	2.0	4.7	7.7	10.5	10.0
- dövlət mülkiyyətində olan müəssisələrə	0.3	0.2	2.5	3.4	3.3
- özəl müəssisələrə	1.7	4.5	5.2	7.1	6.8
xarici valyuta ilə	374.4	316.1	394.9	283.4	274.9
- dövlət mülkiyyətində olan müəssisələrə	293.8	244.5	279.8	191.7	191.7
- özəl müəssisələrə	80.6	71.6	115.1	91.7	83.2

*Bank olmayan kredit təşkilatları istisna olmaqla (vaxtı keçmiş kreditlər daxil olmadan)

Mənbə: Azərbaycan Respublikasının Mərkəzi Bankı

Cədvəl 2.8.4. Elektrik enerjisi, qaz, buxar və su təsərrüfatı sektoruna verilən kreditlər*

mln.manat

	2022	2023	2024	2025	2026
					Yanvar
Cəmi kredit qoyuluşu	231.0	378.0	306.5	317.3	309.1
- dövlət mülkiyyətində olan müəssisələrə	228.3	361.0	302.9	290.1	282.0
- özəl müəssisələrə	2.7	17.0	3.6	27.2	27.2
Qısamüddətli kreditlər	1.9	6.6	1.7	28.1	26.6
- dövlət mülkiyyətində olan müəssisələrə	0.0	1.0	0.0	17.9	16.4
- özəl müəssisələrə	1.9	5.6	1.7	10.2	10.3
manatla	1.9	6.1	1.7	27.9	26.4
- dövlət mülkiyyətində olan müəssisələrə	0.0	1.0	0.0	17.9	16.4
- özəl müəssisələrə	1.9	5.1	1.7	9.9	10.0
xarici valyuta ilə	0.0	0.4	0.1	0.3	0.3
- dövlət mülkiyyətində olan müəssisələrə	0.0	0.0	0.0	0.0	0.0
- özəl müəssisələrə	0.0	0.4	0.1	0.3	0.3
Uzunmüddətli kreditlər	229.2	371.5	304.8	289.2	282.5
- dövlət mülkiyyətində olan müəssisələrə	228.3	360.0	302.9	272.2	265.6
- özəl müəssisələrə	0.8	11.5	1.9	17.0	16.9
manatla	0.7	11.3	1.8	17.0	17.1
- dövlət mülkiyyətində olan müəssisələrə	0.0	0.0	0.0	0.0	0.2
- özəl müəssisələrə	0.7	11.3	1.8	17.0	16.9
xarici valyuta ilə	228.4	360.2	303.0	272.1	265.4
- dövlət mülkiyyətində olan müəssisələrə	228.3	360.0	302.9	272.1	265.4
- özəl müəssisələrə	0.1	0.2	0.1	0.0	0.0

*Bank olmayan kredit təşkilatları istisna olmaqla (vaxtı keçmiş kreditlər daxil olmadan)
Mənbə: Azərbaycan Respublikasının Mərkəzi Bankı

Cədvəl 2.8.5. Kənd təsərrüfatı, meşə təsərrüfatı və balıqçılıq sektorunda fəaliyyət göstərən hüquqi şəxslərə verilən kreditlər*

	2022	2023	2024	2025	mln.manat
					2026
					Yanvar
Cəmi kredit qoyuluşu	583.7	487.1	472.7	476.6	452.6
- dövlət mülkiyyətində olan müəssisələrə	1.4	16.8	0.0	10.0	10.0
- özəl müəssisələrə	582.3	470.3	472.7	466.6	442.6
Qısamüddətli kreditlər	118.8	59.3	67.0	105.2	85.2
- dövlət mülkiyyətində olan müəssisələrə	0.0	0.0	0.0	10.0	10.0
- özəl müəssisələrə	118.8	59.3	67.0	95.2	75.2
manatla	106.8	45.6	42.2	39.9	37.0
- dövlət mülkiyyətində olan müəssisələrə	0.0	0.0	0.0	0.0	0.0
- özəl müəssisələrə	106.8	45.6	42.2	39.9	37.0
xarici valyuta ilə	12.0	13.7	24.7	65.3	48.2
- dövlət mülkiyyətində olan müəssisələrə	0.0	0.0	0.0	10.0	10.0
- özəl müəssisələrə	12.0	13.7	24.7	55.3	38.2
Uzunmüddətli kreditlər	464.9	427.8	405.8	371.4	367.4
- dövlət mülkiyyətində olan müəssisələrə	1.4	16.8	0.0	0.0	0.0
- özəl müəssisələrə	463.5	411.1	405.7	371.4	367.4
manatla	337.4	295.0	298.6	286.9	285.6
-dövlət mülkiyyətində olan müəssisələrə	1.4	1.7	0.0	0.0	0.0
- özəl müəssisələrə	336.1	293.3	298.6	286.9	285.6
xarici valyuta ilə	127.4	132.8	107.1	84.5	81.8
-dövlət mülkiyyətində olan müəssisələrə	0.0	15.1	0.0	0.0	0.0
- özəl müəssisələrə	127.4	117.7	107.1	84.5	81.8

*Bank olmayan kredit təşkilatları istisna olmaqla (vaxtı keçmiş kreditlər daxil olmadan)

Mənbə: Azərbaycan Respublikasının Mərkəzi Bankı

Cədvəl 2.8.6. İnşaat və tikinti sektorunda fəaliyyət göstərən hüquqi şəxslərə verilən kreditlər*

mln.manat

	2022	2023	2024	2025	2026
					Yanvar
Cəmi kredit qoyuluşu	834.8	865.5	1091.6	1307.1	1296.5
- dövlət mülkiyyətində olan müəssisələrə	3.5	26.6	33.7	26.6	26.0
- özəl müəssisələrə	831.3	839.0	1057.9	1280.4	1270.5
Qısamüddətli kreditlər	289.1	183.8	252.9	282.6	277.1
- dövlət mülkiyyətində olan müəssisələrə	0.1	0.0	0.0	0.0	0.0
- özəl müəssisələrə	289.0	183.7	252.9	282.6	277.1
manatla	216.4	150.2	235.0	260.7	255.2
- dövlət mülkiyyətində olan müəssisələrə	0.1	0.0	0.0	0.0	0.0
- özəl müəssisələrə	216.3	150.1	235.0	260.7	255.2
xarici valyuta ilə	72.7	33.6	17.9	21.9	21.9
- dövlət mülkiyyətində olan müəssisələrə	0.0	0.0	0.0	0.0	0.0
- özəl müəssisələrə	72.7	33.6	17.9	21.9	21.9
Uzunmüddətli kreditlər	545.7	681.8	838.7	1024.5	1019.4
- dövlət mülkiyyətində olan müəssisələrə	3.4	26.5	33.7	26.6	26.0
- özəl müəssisələrə	542.3	655.2	805.0	997.8	993.4
manatla	415.4	496.5	674.9	849.3	855.7
- dövlət mülkiyyətində olan müəssisələrə	3.4	26.5	33.7	26.6	26.0
- özəl müəssisələrə	412.0	469.9	641.1	822.7	829.6
xarici valyuta ilə	130.3	185.3	163.8	175.2	163.7
- dövlət mülkiyyətində olan müəssisələrə	0.0	0.0	0.0	0.0	0.0
- özəl müəssisələrə	130.3	185.3	163.8	175.2	163.7

*Bank olmayan kredit təşkilatları istisna olmaqla (vaxtı keçmiş kreditlər daxil olmadan)
Mənbə: Azərbaycan Respublikasının Mərkəzi Bankı

Cədvəl 2.8.7. Daşınmaz əmlak sektorunda fəaliyyət göstərən hüquqi şəxslərə verilən kreditlər*

mln.manat

	2022	2023	2024	2025	2026
					Yanvar
Cəmi kredit qoyuluşu	261.3	268.0	86.7	28.3	27.5
- dövlət mülkiyyətində olan müəssisələrə	0.0	0.0	0.1	0.0	0.0
- özəl müəssisələrə	261.3	268.0	86.6	28.3	27.5
Qısamüddətli kreditlər	10.5	11.2	6.9	5.3	5.3
- dövlət mülkiyyətində olan müəssisələrə	0.0	0.0	0.0	0.0	0.0
- özəl müəssisələrə	10.5	11.2	6.9	5.3	5.3
manatla	0.1	4.3	6.4	4.9	4.7
- dövlət mülkiyyətində olan müəssisələrə	0.0	0.0	0.0	0.0	0.0
- özəl müəssisələrə	0.1	4.3	6.4	4.9	4.7
xarici valyuta ilə	10.4	7.0	0.5	0.4	0.6
- dövlət mülkiyyətində olan müəssisələrə	0.0	0.0	0.0	0.0	0.0
- özəl müəssisələrə	10.4	7.0	0.5	0.4	0.6
Uzunmüddətli kreditlər	250.8	256.8	79.8	23.0	22.2
- dövlət mülkiyyətində olan müəssisələrə	0.0	0.0	0.1	0.0	0.0
- özəl müəssisələrə	250.8	256.8	79.7	23.0	22.2
manatla	7.4	8.9	27.4	22.6	21.8
- dövlət mülkiyyətində olan müəssisələrə	0.0	0.0	0.1	0.0	0.0
- özəl müəssisələrə	7.4	8.9	27.4	22.6	21.8
xarici valyuta ilə	243.4	247.8	52.4	0.4	0.4
- dövlət mülkiyyətində olan müəssisələrə	0.0	0.0	0.0	0.0	0.0
- özəl müəssisələrə	243.4	247.8	52.4	0.4	0.4

*Bank olmayan kredit təşkilatları istisna olmaqla (vaxtı keçmiş kreditlər daxil olmadan)

Mənbə: Azərbaycan Respublikasının Mərkəzi Bankı

Cədvəl 2.8.8. Sənaye və istehsal sektorunda fəaliyyət göstərən hüquqi şəxslərə verilən kreditlər*

mln.manat

	2022	2023	2024	2025	2026
					Yanvar
Cəmi kredit qoyuluşu	1048.8	1188.1	1534.9	1644.5	1636.0
-dövlət mülkiyyətində olan müəssisələrə	13.0	12.8	227.1	181.7	181.6
- özəl müəssisələrə	1035.8	1175.2	1307.8	1462.8	1454.4
Qısamüddətli kreditlər	292.7	283.9	342.6	447.5	405.5
-dövlət mülkiyyətində olan müəssisələrə	10.3	11.1	4.9	12.1	12.1
- özəl müəssisələrə	282.4	272.8	337.7	435.4	393.5
manatla	217.7	171.6	243.3	324.8	288.0
-dövlət mülkiyyətində olan müəssisələrə	10.3	2.9	2.8	2.1	2.1
- özəl müəssisələrə	207.4	168.7	240.4	322.8	285.9
xarici valyuta ilə	75.0	112.4	99.3	122.7	117.5
-dövlət mülkiyyətində olan müəssisələrə	0.0	8.2	2.0	10.0	10.0
- özəl müəssisələrə	75.0	104.2	97.3	112.7	107.5
Uzunmüddətli kreditlər	756.1	904.1	1192.3	1197.0	1230.5
-dövlət mülkiyyətində olan müəssisələrə	2.7	1.7	222.2	169.6	169.6
- özəl müəssisələrə	753.4	902.4	970.1	1027.4	1060.9
manatla	553.8	696.6	794.3	835.3	863.5
-dövlət mülkiyyətində olan müəssisələrə	2.7	1.7	3.5	2.0	2.0
- özəl müəssisələrə	551.1	694.9	790.7	833.3	861.4
xarici valyuta ilə	202.3	207.5	398.0	361.7	367.0
-dövlət mülkiyyətində olan müəssisələrə	0.0	0.0	218.6	167.6	167.6
- özəl müəssisələrə	202.3	207.5	179.4	194.1	199.5

*Bank olmayan kredit təşkilatları istisna olmaqla (vaxtı keçmiş kreditlər daxil olmadan)

Mənbə: Azərbaycan Respublikasının Mərkəzi Bankı

Cədvəl 2.8.9. Nəqliyyat və rabitə sektorunda fəaliyyət göstərən hüquqi şəxslərə verilən kreditlər*

mln.manat

	2022	2023	2024	2025	2026
					Yanvar
Cəmi kredit qoyuluşu	788.6	1421.0	1854.1	2190.2	2163.6
- dövlət mülkiyyətində olan müəssisələrə	98.2	233.3	404.7	429.7	420.7
- özəl müəssisələrə	690.4	1187.7	1449.4	1760.5	1742.9
Qısamüddətli kreditlər	133.2	185.4	240.3	519.2	527.5
- dövlət mülkiyyətində olan müəssisələrə	46.2	0.0	1.2	1.9	0.0
- özəl müəssisələrə	87.0	185.4	239.1	517.3	527.5
manatla	42.9	90.9	155.1	112.2	106.0
- dövlət mülkiyyətində olan müəssisələrə	6.7	0.0	1.2	1.9	0.0
- özəl müəssisələrə	36.2	90.9	153.9	110.3	106.0
xarici valyuta ilə	90.3	94.5	85.2	407.0	421.6
- dövlət mülkiyyətində olan müəssisələrə	39.5	0.0	0.0	0.0	0.0
- özəl müəssisələrə	50.8	94.5	85.2	407.0	421.6
Uzunmüddətli kreditlər	655.3	1235.6	1613.8	1671.0	1636.1
- dövlət mülkiyyətində olan müəssisələrə	52.0	233.3	403.5	427.8	420.7
- özəl müəssisələrə	603.4	1002.3	1210.3	1243.2	1215.4
manatla	273.2	405.6	697.7	924.9	925.4
- dövlət mülkiyyətində olan müəssisələrə	24.8	0.4	68.6	83.9	83.9
- özəl müəssisələrə	248.5	405.2	629.1	841.0	841.5
xarici valyuta ilə	382.1	830.0	916.1	746.0	710.6
- dövlət mülkiyyətində olan müəssisələrə	27.2	232.9	334.9	343.8	336.8
- özəl müəssisələrə	354.9	597.1	581.2	402.2	373.9

*Bank olmayan kredit təşkilatları istisna olmaqla (vaxtı keçmiş kreditlər daxil olmadan)

Mənbə: Azərbaycan Respublikasının Mərkəzi Bankı

Cədvəl 2.9. İpoteka kreditləri haqqında məlumat

İpoteka krediti üzrə maliyyə resurslarının dinamikası, mln. manat					AİKZF-in ipoteka portfeli üzrə orta göstəricilər			
Tarix	Dövlət büdcəsindən Fonda ayrılmış vəsait	Banklar tərəfindən verilmiş ipoteka kreditləri	Fond tərəfindən yenidən maliyyələşdirilmiş ipoteka kreditləri	Fondun yerləşdirilmiş istiqrazlarının həcmi	Banklar tərəfindən verilən məbləğ, AZN	Kreditin müddəti (ay)	Faiz dərəcəsi	Aylıq ödəniş, AZN
2015	50.1	663.4	606.7	50.0	40578.8	279.4	6.73	297.3
2016	51.0	1.1	33.2	0.0	40907.1	280.0	6.70	296.4
2017	50.0	203.0	113.8	265.0	42937.2	280.5	6.66	307.5
2018	100.0	272.5	244.5	200.0	47201.7	281.0	6.60	335.5
2019	80.0	173.6	220.4	150.0	50141.7	281.3	6.49	351.8
2020	161.0	257.5	163.7	250.0	51936.0	281.5	6.40	363.0
2021	71.0	356.2	410.0	280.0	54290.5	282.0	6.3	380.2
2022	95.0	422.5	406.8	450.0	56814.2	282.0	6.32	399.5
2023	87.7	461.4	492.0	450.0	59872.5	282.0	6.34	423.4
2024	87.7	439.9	447.3	600.0	62828.2	281.6	6.35	446.5
01	0.0	16.1	20.9	50.0	61056.3	282.0	6.33	432.6
02	21.9	36.1	27.0	0.0	61684.7	281.5	6.34	437.9
03	0.0	62.8	22.7	90.0	61820.6	281.5	6.34	438.8
04	21.9	62.8	24.2	60.0	62259.9	281.6	6.34	441.6
05	0.0	38.0	40.1	50.0	62514.8	281.6	6.34	443.4
06	0.0	14.5	60.3	50.0	62609.8	281.6	6.34	444.2
07	21.9	50.1	51.0	0.0	63050.2	281.6	6.35	447.9
08	0.0	57.3	34.5	50.0	63579.2	281.5	6.37	452.5
09	0.0	28.3	27.3	100.0	63657.8	281.5	6.37	453.2
10	0.0	17.1	70.8	50.0	63766.0	281.5	6.37	454.2
11	22.0	13.0	40.1	50.0	63852.9	281.5	6.37	454.9
12	0.0	44.0	28.4	50.0	64086.5	281.5	6.37	456.4
2025	85.0	443.0	434.8	650.0	65235.3	281.2	6.37	464.9
01	21.3	21.2	18.2	150.0	64174.4	281.6	6.37	456.9
02	0.0	24.3	29.6	50.0	64369.7	281.6	6.37	458.3
03	21.3	79.5	23.6	0.0	64949.7	281.8	6.37	462.3
04	0.0	57.1	19.4	100.0	65357.9	281.9	6.36	465.1
05	0.0	22.4	59.7	30.0	65524.4	281.9	6.37	466.4
06	0.0	28.4	67.8	0.0	64774.6	280.8	6.36	461.0
07	5.3	14.3	39.5	40.0	64868.2	280.8	6.36	461.8
08	0.0	57.5	28.2	30.0	65297.5	280.8	6.37	465.5
09	0.0	49.7	20.5	150.0	65655.5	280.9	6.38	468.7
10	21.3	16.9	44.5	0.0	65770.0	280.8	6.38	469.7
11	16.0	22.0	48.4	0.0	65927.2	280.8	6.39	471.0
12	0.0	49.7	35.5	100.0	66154.4	280.9	6.38	472.4
2026								
01	0.0	17.4	19.6	0.0	66204.2	281.0	6.37	472.5

Mənbə: Azərbaycan Respublikasının İpoteka və Kredit Zəmanəti Fondu (AİKZF)

Cədvəl 2.10. Regionlar üzrə kredit qoyuluş

min manat

31.01.2026														
Regionların adı	Cəmi		Ondan				Qısamüddətli kreditlər				Uzunmüddətli kreditlər			
			milli valyutada		sərbəst dönerli valyutada (SDV)		milli valyutada		sərbəst dönerli valyutada (SDV)		milli valyutada		sərbəst dönerli valyutada (SDV)	
	Məbləğ	orta % dərəcəsi	məbləğ	orta % dərəcəsi	məbləğ	orta % dərəcəsi	məbləğ	orta % dərəcəsi	məbləğ	orta % dərəcəsi	məbləğ	orta % dərəcəsi	məbləğ	orta % dərəcəsi
Azərbaycan Respublikası	29,980,053	14.23%	25,738,984	15.62%	4,241,069	5.81%	3,967,119	14.72%	1,262,483	5.73%	21,771,865	15.72%	2,978,586	5.85%
<i>o cümlədən:</i>														
Bakı iqtisadi rayonu	22,749,621	12.91%	18,662,439	14.47%	4,087,182	5.78%	3,624,485	14.28%	1,167,694	5.65%	15,037,953	14.50%	2,919,489	5.83%
Naxçıvan iqtisadi rayonu	494,216	15.47%	493,997	15.48%	219	9.09%	13,660	14.70%	0.1	0.00%	480,338	15.50%	219	9.10%
Abşeron-Xızı iqtisadi rayonu	1,215,330	16.53%	1,173,732	16.90%	41,598	6.31%	68,681	15.90%	15,978	5.45%	1,105,051	16.96%	25,620	6.85%
Dağlıq Şirvan iqtisadi rayonu	210,950	20.24%	209,948	20.30%	1,002	7.07%	6,675	21.09%	1.8	4.62%	203,273	20.28%	1,001	7.07%
Gəncə-Daşkəsən iqtisadi rayonu	905,246	17.88%	891,162	18.08%	14,084	5.11%	45,528	17.49%	2,511	6.66%	845,634	18.12%	11,573	4.77%
Qarabağ iqtisadi rayonu	526,043	19.83%	525,599	19.84%	444	6.79%	25,689	19.14%	6	7.83%	499,910	19.87%	438	6.77%
Qazax-Tovuz iqtisadi rayonu	583,588	19.67%	580,068	19.75%	3,519	5.98%	25,727	20.07%	1,663	7.50%	554,342	19.74%	1,857	4.62%
Quba-Xaçmaz iqtisadi rayonu	521,629	18.06%	512,627	18.26%	9,001	6.79%	18,798	18.88%	7,657	6.47%	493,829	18.23%	1,344	8.62%
Lənkəran-Astara iqtisadi rayonu	711,046	19.74%	710,494	19.75%	552	8.21%	29,464	19.78%	16	1.86%	681,031	19.75%	536	8.40%
Mərkəzi Aran iqtisadi rayonu	606,898	19.88%	602,935	19.97%	3,962	6.83%	21,724	19.84%	3,079	7.03%	581,211	19.97%	884	6.12%
Mil-Muğan iqtisadi rayonu	360,518	19.47%	360,470	19.47%	48	7.22%	40,306	15.90%	47.9	7.24%	320,164	19.92%	-	-
Şəki-Zaqatala iqtisadi rayonu	605,003	17.92%	546,177	19.09%	58,826	7.02%	30,458	16.47%	54,966	7.10%	515,719	19.25%	3,860	5.84%
Şərqi Zəngəzur iqtisadi rayonu	24,414	14.51%	15,554	19.46%	8,860	5.81%	4,851	15.07%	8,860	5.81%	10,702	21.46%	-	-
Şirvan-Salyan iqtisadi rayonu	465,552	19.79%	453,781	20.12%	11,770	7.13%	11,073	20.06%	4	10.99%	442,708	20.12%	11,766	7.13%

Mənbə: Azərbaycan Respublikasının Mərkəzi Bankı

Cədvəl 2.11. Kredit təşkilatlarında yerləşdirilmiş depozit və əmanətlər (dövrün sonuna)*

mln.manat

İl, ay	Cəmi depozitlər	Ev təsərrüfatları					Maliyyə təşkilatları					Qeyri-maliyyə təşkilatları				
		Cəmi	manatla		xarici valyuta ilə		Cəmi	manatla		xarici valyuta ilə		Cəmi	manatla		xarici valyuta ilə	
			tələb olunanadək	müddətli	tələb olunanadək	müddətli		tələb olunanadək	müddətli	tələb olunanadək	müddətli		tələb olunanadək	müddətli	tələb olunanadək	müddətli
2020	23666.9*	8177.9	1886.8	2140.3	1487.6	2663.2	1885.1	189.1	414.0	315.3	966.7	13603.9	5340.7	357.0	4893.3	3012.9
2021	29027.7	9241.5	2489.5	2962.7	1390.6	2398.7	1892.7	234.0	444.6	259.4	954.7	17893.6	8030.7	520.3	7325.0	2017.6
2022	36249.8	11743.0	3349.2	3790.2	2173.5	2430.1	2481.8	426.2	717.8	588.5	749.4	22025.0	9611.7	809.5	9377.2	2226.6
2023	36965.1	12947.8	4124.6	4521.5	1939.8	2361.8	2365.8	491.7	758.9	453.5	661.7	21651.6	10385.0	1962.1	6224.2	3080.2
2024																
01	37588.9	13116.2	3900.2	4630.7	2101.6	2483.7	2729.8	497.3	828.5	660.1	743.9	21743.0	10301.1	1783.3	6234.7	3423.9
02	37154.2	13267.2	3899.9	4679.5	2191.5	2496.3	2311.2	538.3	577.9	505.2	689.8	21575.9	10629.7	1851.8	5483.0	3611.4
03	37127.6	13150.5	3814.4	4715.1	2108.2	2512.9	2600.4	618.7	626.5	714.2	641.1	21376.7	10150.5	1999.2	5808.8	3418.2
04	37547.3	13497.0	4003.7	4869.5	2076.5	2547.4	2552.0	627.1	581.2	709.0	634.7	21498.2	9642.3	2081.8	6409.8	3364.3
05	37471.6	13678.7	3957.2	4975.4	2093.9	2652.2	2628.5	364.0	915.2	674.4	674.9	21164.4	9815.2	2186.7	5659.2	3503.4
06	38212.9	14180.7	4371.6	4998.0	2056.2	2754.8	2981.2	362.8	1175.1	790.8	652.6	21051.0	9748.1	2340.5	5692.5	3269.8
07	36976.6	13963.3	3971.3	5281.6	1922.7	2787.7	2440.6	378.4	951.7	507.1	603.3	20572.7	9514.5	2373.6	5170.9	3513.8
08	37397.5	14185.5	4002.7	5368.9	1965.8	2848.1	2232.9	373.1	764.6	493.0	602.2	20979.1	9252.5	2466.1	5881.9	3378.6
09	38335.4	14164.0	3974.9	5371.9	1944.7	2872.5	2695.8	428.3	1011.0	681.9	574.6	21475.7	9927.7	2561.9	6000.4	2985.6
10	37022.1	14266.0	4034.7	5447.1	1914.1	2870.2	3023.6	370.3	1377.3	678.7	597.4	19732.5	8577.8	2611.1	5584.4	2959.2
11	37627.1	14235.6	3912.3	5468.2	1948.1	2906.9	2834.9	390.5	1106.5	597.6	740.3	20556.7	9112.5	2702.7	5800.1	2941.4
12	40270.8	14661.9	4149.9	5580.2	1909.1	3022.8	3076.5	509.2	901.6	891.5	774.2	22532.4	10783.9	2867.1	5829.9	3051.5
2025																
01	40175.2	14698.7	4074.2	5706.9	1875.5	3042.0	3720.0	508.9	1485.9	1007.3	717.8	21756.6	9049.7	2914.8	6711.6	3080.5
02	40420.5	14835.9	4191.6	5741.2	1837.5	3065.6	3625.7	569.8	1013.0	1327.6	715.2	21958.9	9157.1	3032.8	6751.2	3017.9
03	40474.7	15074.0	4211.1	5879.1	1851.3	3132.5	3782.0	493.5	1399.9	1085.1	803.5	21618.7	8830.9	2799.9	6959.6	3028.3
04	41433.5	14853.0	3921.0	6002.3	1793.7	3136.0	3350.4	620.4	1139.6	725.1	865.3	23230.1	8789.2	4345.7	7278.9	2816.3
05	43207.1	15063.0	4024.2	6111.8	1838.0	3089.1	3305.2	607.4	1053.2	726.9	917.6	24838.9	8754.5	4741.9	8576.3	2766.2
06	42954.0	15437.0	4199.8	6244.2	1827.0	3166.0	3203.3	575.1	1128.3	670.4	829.4	24313.7	9201.8	5124.0	7040.4	2947.5
07	41776.1	15456.1	4124.9	6347.2	1809.1	3174.8	3075.8	378.2	1121.2	774.1	802.2	23244.2	8920.3	4921.3	6418.0	2984.7
08	41441.3	15460.6	4058.5	6437.0	1839.1	3126.0	3214.3	350.0	1197.9	765.1	901.4	22766.4	8960.3	4382.6	6439.4	2984.1
09	41700.9	15794.8	4189.4	6598.6	1883.1	3123.7	3692.6	389.1	1567.1	839.1	897.3	22213.5	8925.9	4066.9	6175.9	3044.8
10	41589.4	15907.1	4194.6	6748.8	1826.8	3136.9	3539.4	367.3	1409.3	772.6	990.2	22142.9	8500.3	4702.7	5923.6	3016.3
11	43281.2	16181.8	4145.1	6865.9	2070.7	3100.0	3496.1	326.7	1419.1	749.4	1000.9	23603.3	8831.5	5272.5	6465.5	3033.9
12	41726.3	16772.4	4528.4	7074.5	1926.0	3243.5	3921.0	523.8	1293.3	854.1	1249.9	21032.9	10318.8	2619.2	5038.9	3056.1
2026																
01	41319.6	16666.6	4233.1	7242.7	1955.5	3235.3	4891.0	436.1	2500.5	957.4	997.0	19762.0	8813.4	2693.8	5154.9	3099.9

*Depozitlərdə azalma lisenziyası geri çağırılan bankla əlaqədardır.

Qeyd: Göstəricilər Beynəlxalq Valyuta Fondunun "Pul və Maliyyə Statistika" metodologiyasına əsasən hesablanır. Qeyri-rezidentlərin, dövlət idarəetmə orqanlarının, bələdiyyələrin və ictimai təşkilatların depozitləri daxil olmaqla

Mənbə: Azərbaycan Respublikasının Mərkəzi Bankı

Cədvəl 2.12. Cəmi depozit bazasının valyutalar üzrə strukturu (dövrün sonuna)

mln.manat

İl, ay	Cəmi depozitlər	o cümlədən:			
		manatla		xarici valyuta ilə	
		tələb olunanadək	müddətli	tələb olunanadək	müddətli
2020	23666.9	7416.7	2911.3	6696.1	6642.8
2021	29027.7	10754.2	3927.6	8975.0	5371.0
2022	36249.8	13387.2	5317.4	12139.1	5406.1
2023	36965.1	15001.3	7242.5	8617.5	6103.8
2024					
01	37588.9	14698.6	7242.6	8996.3	6651.5
02	37154.2	15067.9	7109.3	8179.6	6797.4
03	37127.6	14583.6	7340.7	8631.2	6572.2
04	37547.3	14273.1	7532.6	9195.3	6546.4
05	37471.6	14136.4	8077.2	8427.4	6830.5
06	38212.9	14482.5	8513.7	8539.5	6677.2
07	36976.6	13864.2	8606.9	7600.7	6904.8
08	37397.5	13628.3	8599.6	8340.7	6828.9
09	38335.4	14330.9	8944.8	8627.0	6432.7
10	37022.1	12982.7	9435.5	8177.2	6426.7
11	37627.1	13415.3	9277.3	8345.9	6588.6
12	40270.8	15443.0	9348.9	8630.4	6848.5
2025					
01	40175.2	13632.8	10107.6	9594.4	6840.4
02	40420.5	13918.4	9787.0	9916.3	6798.7
03	40474.7	13535.5	10078.9	9896.0	6964.3
04	41433.5	13330.5	11487.5	9797.7	6817.7
05	43207.1	13386.1	11906.9	11141.2	6772.9
06	42954.0	13976.7	12496.6	9537.7	6943.0
07	41776.1	13423.4	12389.7	9001.2	6961.7
08	41441.3	13368.8	12017.4	9043.6	7011.5
09	41700.9	13504.4	12232.6	8898.1	7065.8
10	41589.4	13062.3	12860.8	8523.0	7143.4
11	43281.2	13303.3	13557.5	9285.6	7134.8
12	41726.3	15370.9	10986.9	7819.0	7549.5
2026					
01	41319.6	13482.7	12437.0	8067.8	7332.2

Qeyd: Göstəricilər Beynəlxalq Valyuta Fondunun "Pul və Maliyyə Statistika" metodologiyasına əsasən hesablanır. Qeyri-rezidentlərin, dövlət idarəetmə orqanlarının, bələdiyyələrin və ictimai təşkilatların depozitləri daxil olmaqla

Cədvəl 2.13. Fiziki şəxslərin əmanətlərinin strukturu

mln.manat

Tarix	Cəmi	ondan		Rezidentlər	ondan		Qeyri- rezidentlər	ondan		Qısamüddətli əmanətlər	Milli valyuta ilə	ondan		Xarici valyuta ilə	ondan	
		milli valyuta ilə	xarici valyuta ilə		milli valyuta ilə	xarici valyuta ilə		milli valyuta ilə	xarici valyuta ilə			Rezidentlər	Qeyri- rezidentlər		Rezidentlər	Qeyri- rezidentlər
2020	8177.9	4027.1	4150.8	7897.1	3911.9	3985.2	280.8	115.2	165.6	6105.7	3110.0	3034.9	75.0	2995.8	2856.8	139.0
2021	9241.5	5452.2	3789.3	8940.1	5313.0	3627.2	301.3	139.2	162.1	6910.3	4176.7	4092.7	84.0	2733.7	2588.4	145.3
2022	11743.0	7139.4	4603.6	10568.7	6805.2	3763.5	1174.2	334.1	840.1	9155.2	5608.6	5338.8	269.8	3546.6	2727.0	819.6
2023	12947.8	8646.1	4301.7	11705.4	8252.1	3453.3	1242.3	394.0	848.4	10361.4	6945.1	6640.4	304.7	3416.3	2585.4	830.9
2024																
01	13116.2	8530.9	4585.3	11842.5	8135.6	3706.9	1273.6	395.3	878.4	10332.1	6730.0	6430.6	299.3	3602.1	2741.0	861.1
02	13267.2	8579.5	4687.7	12002.4	8183.8	3818.6	1264.8	395.7	869.1	10394.0	6683.9	6387.0	296.9	3710.1	2858.3	851.7
03	13150.5	8529.4	4621.1	11892.6	8141.5	3751.1	1257.9	387.9	870.0	10043.6	6399.1	6115.4	283.6	3644.6	2791.9	852.7
04	13497.0	8873.2	4623.9	12237.7	8485.7	3752.0	1259.3	387.5	871.8	10257.6	6592.4	6310.3	282.1	3665.2	2811.1	854.1
05	13678.7	8932.6	4746.1	12366.4	8547.5	3818.8	1312.3	385.0	927.2	10340.2	6551.6	6278.7	272.9	3788.6	2875.9	912.7
06	14180.7	9369.7	4811.0	12884.1	8984.1	3900.0	1296.6	385.6	911.0	10699.1	6888.6	6632.3	256.4	3810.5	2914.2	896.3
07	13963.3	9252.9	4710.5	12742.0	8859.3	3882.6	1221.4	393.5	827.8	10301.8	6639.7	6379.8	259.9	3662.1	2854.1	808.0
08	14185.5	9371.6	4813.9	12974.0	8973.3	4000.7	1211.5	398.3	813.2	10455.6	6676.4	6419.6	256.7	3779.2	2986.0	793.2
09	14164.0	9346.7	4817.3	12938.5	8946.4	3992.1	1225.4	400.3	825.1	10364.6	6571.9	6315.8	256.1	3792.7	2989.0	803.7
10	14266.0	9481.7	4784.3	13037.2	9068.3	3968.9	1228.8	413.4	815.4	10367.5	6600.5	6339.9	260.5	3767.0	2973.1	793.9
11	14235.6	9380.5	4855.1	13012.9	8969.4	4043.5	1222.7	411.1	811.6	10239.2	6403.6	6151.2	252.4	3835.6	3051.2	784.4
12	14661.9	9730.0	4931.9	13333.9	9258.1	4075.9	1328.0	472.0	856.0	10573.0	6657.5	6352.4	305.1	3915.4	3087.4	828.1
2025																
01	14698.7	9781.1	4917.6	13367.1	9295.6	4071.5	1331.5	485.5	846.1	10487.9	6580.9	6260.1	320.8	3907.0	3089.2	817.9
02	14835.9	9932.8	4903.1	13590.3	9444.6	4145.8	1245.5	488.2	757.3	10570.7	6696.7	6374.4	322.3	3874.0	3164.5	709.5
03	15074.0	10090.1	4983.9	13742.7	9605.7	4137.0	1331.3	484.5	846.9	10689.7	6750.8	6436.3	314.5	3938.9	3140.2	798.7
04	14853.0	9923.3	4929.7	13508.1	9423.4	4084.7	1344.9	499.9	845.1	10324.4	6430.9	6113.2	317.7	3893.5	3097.5	796.0
05	15063.0	10136.0	4927.0	13698.8	9612.7	4086.1	1364.2	523.3	840.9	10354.7	6515.1	6220.0	295.1	3839.6	3093.8	745.9
06	15437.0	10444.0	4993.0	14063.1	9918.8	4144.3	1373.9	525.2	848.7	10606.7	6708.1	6428.1	280.0	3898.6	3144.4	754.2
07	15456.1	10472.1	4983.9	14093.8	9938.6	4155.1	1362.3	533.5	828.8	10551.3	6651.4	6367.3	284.1	3899.8	3165.0	734.8
08	15460.6	10495.5	4965.1	14095.9	9959.4	4136.5	1364.7	536.1	828.6	10680.5	6637.8	6351.8	286.0	4042.6	3307.3	735.3
09	15794.8	10788.0	5006.8	14437.6	10249.7	4187.9	1357.2	538.3	818.9	10926.4	6824.3	6540.4	283.9	4102.1	3373.7	728.4
10	15907.1	10943.4	4963.7	14530.8	10395.9	4134.9	1376.3	547.5	828.8	10961.4	6896.3	6606.7	289.6	4065.1	3327.1	738.0
11	16181.8	11011.0	5170.7	14739.9	10463.2	4276.7	1441.9	547.9	894.0	11126.2	6868.6	6592.6	276.0	4257.7	3454.1	803.6
12	16772.4	11602.8	5169.6	15279.3	11006.3	4273.0	1493.1	596.6	896.5	11519.2	7346.0	7023.9	322.2	4173.2	3366.5	806.7
2026																
01	16666.6	11475.8	5190.7	15158.1	10884.2	4273.9	1508.5	591.6	916.9	11332.0	7127.9	6821.0	306.9	4204.0	3376.1	827.9

Qeyd: Göstəricilər Beynəlxalq Valyuta Fondunun "Pul və Maliyyə Statistika" metodologiyasına əsasən hesablanır. Fərdi sahibkarlıqla məşğul olan fiziki şəxslərin əmanətləri daxil olmaqla
Mənbə: Azərbaycan Respublikasının Mərkəzi Bankı / Source: The Central Bank of the Republic of Azerbaijan

Cədvəl 2.13. Fiziki şəxslərin əmanətlərinin strukturu (davamı)

mln.manat

İl, ay	o cümlədən cari hesablar	Milli valyuta ilə	ondan		Xarici valyuta ilə	ondan		Uzunmüddətli əmanətlər	Milli valyuta ilə	ondan		Xarici valyuta ilə	ondan	
			Rezidentlər	Qeyri-rezidentlər		Rezidentlər	Qeyri-rezidentlər			Rezidentlər	Qeyri-rezidentlər		Rezidentlər	Qeyri-rezidentlər
2020	3374.4	1886.8	1846.4	40.4	1487.6	1401.7	85.9	2072.1	917.2	877.0	40.1	1155.0	1128.4	26.6
2021	3880.1	2489.5	2449.2	40.3	1390.6	1303.5	87.1	2331.1	1275.5	1220.3	55.2	1055.6	1038.8	16.8
2022	5522.7	3349.2	3214.4	134.8	2173.5	1498.8	674.7	2587.7	1530.8	1466.4	64.3	1057.0	1036.5	20.5
2023	6064.4	4124.6	3971.3	153.3	1939.8	1430.6	509.2	2586.4	1701.0	1611.8	89.3	885.4	867.9	17.5
2024														
01	6001.7	3900.2	3751.9	148.2	2101.6	1551.3	550.3	2784.1	1800.9	1705.0	95.9	983.2	965.9	17.3
02	6091.4	3899.9	3754.8	145.2	2191.5	1664.7	526.7	2873.2	1895.6	1796.7	98.8	977.7	960.3	17.4
03	5922.5	3814.4	3673.7	140.6	2108.2	1578.0	530.2	3106.9	2130.3	2026.1	104.2	976.5	959.2	17.4
04	6080.2	4003.7	3865.7	137.9	2076.5	1558.7	517.8	3239.4	2280.8	2175.4	105.4	958.6	940.9	17.7
05	6051.1	3957.2	3827.2	130.0	2093.9	1527.4	566.5	3338.5	2381.0	2268.9	112.1	957.5	943.0	14.6
06	6427.9	4371.6	4244.1	127.5	2056.2	1566.6	489.6	3481.6	2481.0	2351.8	129.3	1000.5	985.9	14.7
07	5894.0	3971.3	3840.0	131.3	1922.7	1436.8	485.9	3661.5	2613.2	2479.5	133.7	1048.4	1028.6	19.8
08	5968.5	4002.7	3877.2	125.5	1965.8	1546.5	419.3	3729.9	2695.2	2553.7	141.6	1034.7	1014.6	20.0
09	5919.6	3974.9	3848.5	126.3	1944.7	1518.5	426.3	3799.3	2774.8	2630.6	144.2	1024.5	1003.1	21.4
10	5948.7	4034.7	3902.8	131.9	1914.1	1480.7	433.4	3898.5	2881.2	2728.4	152.8	1017.3	995.8	21.5
11	5860.5	3912.3	3784.6	127.7	1948.1	1518.2	429.9	3996.4	2976.9	2818.2	158.7	1019.5	992.2	27.3
12	6059.0	4149.9	3990.5	159.4	1909.1	1488.3	420.8	4089.0	3072.5	2905.7	166.8	1016.5	988.5	28.0
2025														
01	5949.7	4074.2	3941.9	132.3	1875.5	1456.3	419.2	4210.8	3200.2	3035.5	164.7	1010.6	982.4	28.2
02	6029.1	4191.6	4059.0	132.6	1837.5	1434.7	402.8	4265.2	3236.1	3070.1	165.9	1029.1	981.3	47.8
03	6062.4	4211.1	4087.9	123.2	1851.3	1455.1	396.2	4384.3	3339.4	3169.4	170.0	1044.9	996.8	48.1
04	5714.7	3921.0	3776.1	144.9	1793.7	1383.3	410.4	4528.6	3492.3	3310.2	182.2	1036.3	987.2	49.1
05	5862.2	4024.2	3891.3	132.9	1838.0	1433.3	404.7	4708.3	3620.9	3392.7	228.2	1087.4	992.4	95.0
06	6026.7	4199.8	4070.4	129.4	1827.0	1503.8	323.1	4830.3	3735.9	3490.7	245.2	1094.4	999.9	94.5
07	5934.0	4124.9	3990.4	134.5	1809.1	1498.3	310.8	4904.8	3820.7	3571.3	249.4	1084.1	990.2	93.9
08	5897.6	4058.5	3923.5	135.0	1839.1	1538.1	301.0	4780.1	3857.6	3607.5	250.1	922.4	829.2	93.2
09	6072.5	4189.4	4056.6	132.8	1883.1	1592.5	290.6	4868.4	3963.6	3709.3	254.4	904.8	814.3	90.5
10	6021.5	4194.6	4056.0	138.6	1826.8	1531.0	295.8	4945.7	4047.1	3789.2	257.9	898.6	807.7	90.9
11	6215.8	4145.1	4009.5	135.6	2070.7	1710.2	360.5	5055.6	4142.5	3870.6	271.9	913.1	822.7	90.4
12	6454.4	4528.4	4348.3	180.1	1926.0	1551.4	374.6	5253.2	4256.8	3982.4	274.4	996.4	906.6	89.9
2026														
01	6188.6	4233.1	4059.2	173.9	1955.5	1554.4	401.1	5334.6	4347.9	4063.2	284.7	986.7	897.7	89.0

Qeyd: Göstəricilər Beynəlxalq Valyuta Fondunun "Pul və Maliyyə Statistika" metodologiyasına əsasən hesablanır.

Fərdi sahibkarlıqla məşğul olan fiziki şəxslərin əmanətləri daxil olmaqla

Mənbə: Azərbaycan Respublikasının Mərkəzi Bankı

Cədvəl 2.14. Regionlar üzrə cəlb olunmuş əmanətlər

min manat

Regionların adı	31.01.2026													
	Cəmi		Ondan				Tələb olunanadək əmanətlər				Müddətli əmanətlər			
	Məbləğ	orta % dərəcəsi	milli valyutada		sərbəst dönerli valyutada (SDV)		milli valyutada		sərbəst dönerli valyutada (SDV)		milli valyutada		sərbəst dönerli valyutada (SDV)	
məbləğ			orta % dərəcəsi	məbləğ	orta % dərəcəsi	məbləğ	orta % dərəcəsi	məbləğ	orta % dərəcəsi	məbləğ	orta % dərəcəsi	məbləğ	orta % dərəcəsi	
Azərbaycan Respublikası	16,666,573	5.22%	11,475,831	6.69%	5,190,742	1.99%	4,233,099	0.64%	1,955,474	0.08%	7,242,732	10.22%	3,235,267	3.15%
<i>o cümlədən:</i>														
Bakı iqtisadi rayonu	14,655,041	5.06%	9,652,702	6.65%	5,002,339	2.00%	3,571,593	0.64%	1,881,648	0.08%	6,081,109	10.18%	3,120,691	3.15%
Naxçıvan iqtisadi rayonu	89,745	5.01%	85,254	5.18%	4,491	1.86%	47,805	1.19%	1,930	0.00%	37,449	10.27%	2,561	3.26%
Abşeron-Xızı iqtisadi rayonu	613,824	7.04%	520,956	7.95%	92,867	1.93%	136,789	0.63%	36,389	0.00%	384,167	10.56%	56,478	3.18%
Dağlıq Şirvan iqtisadi rayonu	51,537	6.17%	48,399	6.46%	3,138	1.71%	19,081	0.51%	1,252	0.00%	29,318	10.33%	1,886	2.85%
Gəncə-Daşkəsən iqtisadi rayonu	269,085	6.92%	243,943	7.40%	25,142	2.30%	77,867	0.74%	7,124	0.00%	166,076	10.52%	18,018	3.21%
Qarabağ iqtisadi rayonu	107,260	5.57%	103,201	5.71%	4,059	1.97%	47,432	0.32%	1,502	0.00%	55,769	10.29%	2,557	3.13%
Qazax-Tovuz iqtisadi rayonu	133,627	6.75%	125,156	7.05%	8,471	2.24%	45,184	0.83%	2,870	0.00%	79,972	10.56%	5,601	3.38%
Quba-Xaçmaz iqtisadi rayonu	163,726	6.43%	152,569	6.78%	11,157	1.60%	56,277	0.44%	5,324	0.00%	96,292	10.50%	5,834	3.06%
Lənkəran-Astara iqtisadi rayonu	152,090	6.29%	144,280	6.55%	7,811	1.43%	56,661	0.36%	4,108	0.00%	87,619	10.55%	3,702	3.02%
Mərkəzi Aran iqtisadi rayonu	146,401	6.36%	138,004	6.62%	8,397	2.00%	52,698	0.71%	3,007	0.00%	85,306	10.28%	5,389	3.12%
Mil-Muğan iqtisadi rayonu	53,531	4.49%	51,435	4.59%	2,096	2.05%	28,473	0.34%	722	0.00%	22,962	9.86%	1,374	3.12%
Şəki-Zaqatala iqtisadi rayonu	147,679	5.88%	133,808	6.32%	13,872	1.72%	56,272	0.70%	5,948	0.00%	77,536	10.39%	7,923	3.02%
Şərqi Zəngəzur iqtisadi rayonu	892	5.98%	846	6.17%	46	2.58%	311	0.00%	10	0.00%	535	9.76%	36	3.28%
Şirvan-Salyan iqtisadi rayonu	82,135	5.22%	75,279	5.56%	6,856	1.54%	36,657	0.59%	3,639	0.00%	38,622	10.26%	3,217	3.27%

Mənbə: Azərbaycan Respublikasının Mərkəzi Bankı

Cədvəl 2.15. Mərkəzi Bankın məcburi ehtiyat normaları, %-lə

Fəaliyyət müddəti	Hüquqi şəxslərdən cəlb edilmiş vəsaitlər üzrə		Qeyri-rezident bank və maliyyə təşkilatlarından, o cümlədən beynəlxalq maliyyə təşkilatlarından cəlb edilmiş vəsaitlər üzrə		Fiziki şəxslərdən cəlb edilmiş vəsaitlər üzrə	
	milli valyutada	xarici valyutada	milli valyutada	xarici valyutada	milli valyutada	xarici valyutada
15.12.2023 tarixindən						
- Hüquqi şəxslərin depozitləri ≤ 1 mlrd. AZN (xarici valyutada 750 mln. AZN ekv) - Əlaqəli depozitlərin ümumi depozitlərdə payı ≤ 20% - Banka aidiyyəti olan şəxslərin depozitlərinin cəmi depozitlərdə payı ≤ 20%	5	6	0	0	5	6
- Hüquqi şəxslərin depozitləri ≤ 1 mlrd. AZN (xarici valyutada 750 mln. AZN ekv) - Əlaqəli depozitlərin ümumi depozitlərdə payı > 20% - Banka aidiyyəti olan şəxslərin depozitlərinin cəmi depozitlərdə payı ≤ 20%	10	12	0	0	10	12
- Hüquqi şəxslərin depozitləri ≤ 1 mlrd. AZN (xarici valyutada 750 mln. AZN ekv) - Əlaqəli depozitlərin ümumi depozitlərdə payı ≤ 20% - Banka aidiyyəti olan şəxslərin depozitlərinin cəmi depozitlərdə payı > 20%	10	12	0	0	10	12
- Hüquqi şəxslərin depozitləri ≤ 1 mlrd. AZN (xarici valyutada 750 mln. AZN ekv) - Əlaqəli depozitlərin ümumi depozitlərdə payı > 20% - Banka aidiyyəti olan şəxslərin depozitlərinin cəmi depozitlərdə payı > 20%	12.5	15	0	0	12.5	15
- Hüquqi şəxslərin depozitləri > 1 mlrd. AZN (xarici valyutada 750 mln. AZN ekv) - Əlaqəli depozitlərin ümumi depozitlərdə payı ≤ 20% - Banka aidiyyəti olan şəxslərin depozitlərinin cəmi depozitlərdə payı ≤ 20%	10	12	0	0	10	12
- Hüquqi şəxslərin depozitləri > 1 mlrd. AZN (xarici valyutada 750 mln. AZN ekv) - Əlaqəli depozitlərin ümumi depozitlərdə payı > 20% - Banka aidiyyəti olan şəxslərin depozitlərinin cəmi depozitlərdə payı ≤ 20%	20	20	0	0	20	20
- Hüquqi şəxslərin depozitləri > 1 mlrd. AZN (xarici valyutada 750 mln. AZN ekv) - Əlaqəli depozitlərin ümumi depozitlərdə payı ≤ 20% - Banka aidiyyəti olan şəxslərin depozitlərinin cəmi depozitlərdə payı > 20%	20	20	0	0	20	20
- Hüquqi şəxslərin depozitləri > 1 mlrd. AZN (xarici valyutada 750 mln. AZN ekv) - Əlaqəli depozitlərin ümumi depozitlərdə payı > 20% - Banka aidiyyəti olan şəxslərin depozitlərinin cəmi depozitlərdə payı > 20%	25	25	0	0	25	25

Mənbə: Azərbaycan Respublikasının Mərkəzi Bankı

Cədvəl 2.16. Manatın rəsmi orta məzənnəsi

İl, ay	manat																				
	ABŞ dolları	Avro	Avstraliya dolları	BƏƏ dirhemi	Çin yuanı	Danimarka kronu	Honkong dolları	İngilis funt sterlinq	İran rialı*	İsveç kronu	İsveçə frankı	İsrail şəkeli	Kanada dolları	Kuveyt dinarı	Norveç kronu	Polşa zlotası	Sinqapur dolları	Türk lirası	Yapon yeni**	Belarus rublu	Gürcü larisı
2018	1.7000	2.0093	1.2719	0.4628	0.2574	0.2696	0.2169	2.2708	0.0040	0.1960	1.7390	0.4736	1.3127	5.6278	0.2092	0.4719	1.2609	0.3632	1.5402	0.8351	0.6719
2019	1.7000	1.9037	1.1821	0.4628	0.2462	0.2550	0.2170	2.1714	0.0040	0.1799	1.7105	0.4770	1.2812	5.5947	0.1934	0.4430	1.2463	0.2999	1.5594	0.8130	0.6050
2020	1.7000	1.9398	1.1735	0.4628	0.2465	0.2602	0.2192	2.1816	0.0040	0.1851	1.8118	0.4945	1.2683	5.5419	0.1811	0.4367	1.2327	0.2446	1.5924	0.7001	0.5479
2021	1.7000	2.0125	1.2782	0.4628	0.2635	0.2706	0.2187	2.3391	0.0040	0.1984	1.8606	0.5265	1.3563	5.6334	0.1980	0.4411	1.2655	0.1979	1.5498	0.6703	0.5288
2022	1.7000	1.7929	1.1821	0.4628	0.2531	0.2410	0.2171	2.1052	0.0040	0.1688	1.7825	0.5073	1.3078	5.5500	0.1777	0.3832	1.2338	0.1043	1.3039	0.6493	0.5854
2023	1.7000	1.8384	1.1304	0.4628	0.2403	0.2467	0.2172	2.1139	0.0040	0.1604	1.8927	0.4620	1.2602	5.5301	0.1611	0.4049	1.2661	0.0739	1.2133	0.6350	0.6479
2024	1.7000	1.8400	1.1222	0.4628	0.2363	0.2467	0.2179	2.1730	0.3098	0.1610	1.9323	0.4595	1.2417	5.5393	0.1582	0.4273	1.2726	0.0518	1.1242	0.5166	0.6253
01	1.7000	1.8578	1.1328	0.4629	0.2374	0.2491	0.2175	2.1621	0.0040	0.1648	1.9847	0.4589	1.2689	5.5280	0.1640	0.4259	1.2746	0.0566	1.1679	0.5183	0.6360
02	1.7000	1.8353	1.1105	0.4628	0.2363	0.2462	0.2174	2.1480	0.0040	0.1631	1.9419	0.4661	1.2611	5.5227	0.1612	0.4242	1.2646	0.0552	1.1381	0.5195	0.6407
03	1.7000	1.8469	1.1127	0.4629	0.2361	0.2477	0.2173	2.1603	0.0040	0.1634	1.9162	0.4685	1.2554	5.5283	0.1601	0.4286	1.2679	0.0530	1.1363	0.5195	0.6337
04	1.7000	1.8270	1.1087	0.4629	0.2349	0.2449	0.2171	2.1316	0.0040	0.1577	1.8720	0.4532	1.2454	5.5225	0.1564	0.4246	1.2542	0.0525	1.1076	0.5195	0.6352
05	1.7000	1.8357	1.1245	0.4628	0.2350	0.2461	0.2176	2.1452	0.0040	0.1578	1.8680	0.4593	1.2427	5.5318	0.1577	0.4284	1.2576	0.0527	1.0913	0.5195	0.6254
06	1.7000	1.8313	1.1295	0.4628	0.2343	0.2455	0.2177	2.1627	0.0040	0.1620	1.9002	0.4565	1.2407	5.5437	0.1604	0.4244	1.2576	0.0522	1.0764	0.5195	0.6018
07	1.7000	1.8439	1.1350	0.4628	0.2340	0.2471	0.2177	2.1856	0.0040	0.1600	1.9050	0.4619	1.2405	5.5576	0.1576	0.4305	1.2626	0.0516	1.0766	0.5195	0.6224
08	1.7000	1.8704	1.1300	0.4628	0.2376	0.2507	0.2181	2.1971	0.0040	0.1632	1.9777	0.4556	1.2429	5.5613	0.1587	0.4356	1.2908	0.0505	1.1597	0.5195	0.6297
09	1.7000	1.8888	1.1518	0.4628	0.2403	0.2532	0.2182	2.2474	0.0040	0.1663	2.0068	0.4564	1.2560	5.5699	0.1603	0.4416	1.3120	0.0499	1.1874	0.5195	0.6281
10	1.7000	1.8539	1.1419	0.4628	0.2399	0.2486	0.2188	2.2195	0.0004	0.1626	1.9759	0.4517	1.2372	5.5489	0.1573	0.4297	1.2983	0.0496	1.1375	0.5195	0.6226
11	1.7000	1.8090	1.1120	0.4628	0.2361	0.2426	0.2185	2.1687	0.0394	0.1561	1.9323	0.4571	1.2170	5.5336	0.1538	0.4172	1.2725	0.0494	1.1062	0.5137	0.6219
12	1.7000	1.7800	1.0764	0.4628	0.2335	0.2387	0.2187	2.1483	0.0385	0.1547	1.9069	0.4689	1.1932	5.5233	0.1514	0.4169	1.2588	0.0486	1.1051	0.4914	0.6058
2025	1.7000	1.9210	1.0963	0.4628	0.2365	0.2574	0.2181	2.2413	0.0291	0.1736	2.0508	0.4934	1.2164	5.5405	0.1638	0.4530	1.3011	0.0432	1.1375	0.5509	0.6205
01	1.7000	1.7621	1.0588	0.4628	0.2329	0.2362	0.2185	2.1034	0.0311	0.1535	1.8717	0.4687	1.1813	5.5128	0.1499	0.4147	1.2492	0.0479	1.0852	0.4889	0.5991
02	1.7000	1.7708	1.0710	0.4628	0.2338	0.2374	0.2184	2.1292	0.0267	0.1572	1.8799	0.4768	1.1886	5.5081	0.1518	0.4238	1.2623	0.0470	1.1190	0.4995	0.6034
03	1.7000	1.8394	1.0735	0.4629	0.2346	0.2466	0.2187	2.1940	0.0288	0.1669	1.9257	0.4663	1.1839	5.5168	0.1582	0.4398	1.2735	0.0464	1.1408	0.5285	0.6109
04	1.7000	1.9108	1.0705	0.4628	0.2329	0.2560	0.2190	2.2361	0.0299	0.1743	2.0397	0.4606	1.2160	5.5374	0.1615	0.4482	1.2850	0.0446	1.1807	0.5417	0.6180
05	1.7000	1.9192	1.0950	0.4628	0.2355	0.2573	0.2179	2.2729	0.0302	0.1761	2.0521	0.4763	1.2272	5.5395	0.1652	0.4509	1.3130	0.0438	1.1769	0.5604	0.6204
06	1.7000	1.9549	1.1024	0.4629	0.2367	0.2621	0.2166	2.3011	0.0269	0.1777	2.0868	0.4865	1.2410	5.5527	0.1687	0.4582	1.3233	0.0431	1.1774	0.5669	0.6237
07	1.7000	1.9880	1.1127	0.4628	0.2370	0.2664	0.2166	2.2983	0.0287	0.1774	2.1313	0.5078	1.2430	5.5665	0.1676	0.4674	1.3276	0.0423	1.1580	0.5730	0.6269
08	1.7000	1.9757	1.1032	0.4628	0.2369	0.2647	0.2172	2.2833	0.0296	0.1771	2.1064	0.5011	1.2313	5.5633	0.1666	0.4636	1.3218	0.0416	1.1503	0.5734	0.6302
09	1.7000	1.9937	1.1204	0.4628	0.2386	0.2671	0.2184	2.2947	0.0297	0.1812	2.1327	0.5088	1.2291	5.5649	0.1708	0.4681	1.3228	0.0411	1.1491	0.5677	0.6284
10	1.7000	1.9805	1.1124	0.4628	0.2387	0.2652	0.2187	2.2733	-	0.1803	2.1323	0.5172	1.2149	5.5497	0.1696	0.4661	1.3128	0.0406	1.1248	0.5593	0.6266
11	1.7000	1.9656	1.1056	0.4629	0.2392	0.2632	0.2186	2.2332	-	0.1788	2.1163	0.5218	1.2090	5.5367	0.1675	0.4636	1.3050	0.0402	1.0968	0.5701	0.6285
12	1.7000	1.9913	1.1297	0.4629	0.2413	0.2666	0.2185	2.2762	-	0.1830	2.1354	0.5289	1.2318	5.5370	0.1684	0.4717	1.3168	0.0398	1.0914	0.5814	0.6305
2026																					
01	1.7000	1.9950	1.1520	0.4628	0.2438	0.2671	0.2181	2.2970	-	0.1867	2.1505	0.5399	1.2338	5.5309	0.1707	0.4735	1.3272	0.0394	1.0840	0.5776	0.6313

* 18.11.2024 tarixindən etibarən 10000 valyuta vahidi

** 01.01.2005 tarixindən etibarən 100 valyuta vahidi

Mənbə: Azərbaycan Respublikasının Mərkəzi Bankı

Cədvəl 2.16. Manatın rəsmi orta məzənnəsi (davamı)

manat

İl, ay	Qazaxıstan tenqesi***	Qırğız somu	Moldova leyi	Özbək somu**	Rusiya rublu***	Türkmən manatı	Ukrayna qırvnası	Hindistan rupisi	Saudiyyə Ərəbistanı riali	Cənubi Koreya vonu	Yeni Zelandiya dolları	Çexiya kronu	Bolqarıstan levi	Rumıniya leyi	Macarıstan forint***	Pakistan rupisi***	Serbiya dinarı	Qətər riali
2018	0.0049	0.0247	0.1012	0.0209	0.0272	0.4857	0.0626	0.0249	0.4533	0.1547	1.1778	0.0784						
2019	0.0044	0.0240	0.0968	0.0192	0.0263	0.4857	0.0660	0.0242	0.4533	0.1460	1.1205	0.0742						
2020	0.0041	0.0221	0.0982	0.0169	0.0237	0.4857	0.0633	0.0230	0.4530	0.1443	1.1054	0.0734						
2021	0.0040	0.0201	0.0962	0.0160	0.0231	0.4857	0.0624	0.0230	0.4532	0.1487	1.2036	0.0784						
2022	0.0037	0.0202	0.0902	0.0154	0.0252	0.4857	0.0528	0.0217	0.4528	0.1321	1.0820	0.0730						
2023	0.0037	0.0194	0.0939	0.0145	0.0202	0.4857	0.0461	0.0206	0.4531	0.1303	1.0448	0.0766						
2024	0.3631	0.0195	0.0959	0.0134	1.8391	0.4857	0.0424	0.0203	0.4531	0.1248	1.0292	0.0733						
01	0.0038	0.0190	0.0967	0.0137	0.0190	0.4857	0.0449	0.0205	0.4533	0.1286	1.0524	0.0752						
02	0.0038	0.0190	0.0956	0.0136	0.0186	0.4857	0.0448	0.0205	0.4533	0.1277	1.0420	0.0728						
03	0.0038	0.0190	0.0964	0.0136	0.0185	0.4857	0.0440	0.0205	0.4533	0.1274	1.0343	0.0730						
04	0.0038	0.0191	0.0958	0.0134	0.0183	0.4857	0.0432	0.0204	0.4532	0.1244	1.0146	0.0723						
05	0.0038	0.0192	0.0962	0.0134	0.0187	0.4857	0.0428	0.0204	0.4533	0.1245	1.0293	0.0739						
06	0.0037	0.0195	0.0960	0.0135	0.0193	0.4857	0.0420	0.0204	0.4532	0.1233	1.0435	0.0739						
07	0.0036	0.0199	0.0959	0.0135	0.0194	0.4857	0.0414	0.0203	0.4532	0.1229	1.0253	0.0729						
08	0.0035	0.0200	0.0970	0.0135	0.0191	0.4857	0.0413	0.0203	0.4530	0.1257	1.0327	0.0743						
09	0.0035	0.0201	0.0979	0.0134	0.0187	0.4857	0.0412	0.0203	0.4530	0.1278	1.0585	0.0753						
10	0.0035	0.0200	0.0963	0.0133	0.0177	0.4857	0.0412	0.0202	0.4527	0.1250	1.0353	0.0733						
11	0.3445	0.0198	0.0944	0.0133	1.6914	0.4857	0.0411	0.0202	0.4526	0.1219	1.0059	0.0715	0.9138	0.3592	0.4354	0.6118	0.0153	0.4662
12	0.3265	0.0196	0.0929	0.0132	1.6450	0.4857	0.0407	0.0200	0.4525	0.1182	0.9765	0.0708	0.9103	0.3578	0.4321	0.6112	0.0152	0.4663
2025	0.3265	0.0195	0.0982	0.0135	2.0434	0.4857	0.0408	0.0195	0.4532	0.1197	0.9895	0.0778	0.9821	0.3810	0.4834	0.6037	0.0164	0.4664
01	0.3241	0.0195	0.0916	0.0131	1.6639	0.4857	0.0404	0.0197	0.4530	0.1169	0.9575	0.0700	0.9011	0.3541	0.4281	0.6101	0.0151	0.4663
02	0.3356	0.0194	0.0912	0.0131	1.8321	0.4857	0.0408	0.0195	0.4533	0.1176	0.9660	0.0706	0.9059	0.3558	0.4387	0.6089	0.0151	0.4664
03	0.3416	0.0194	0.0944	0.0131	1.9978	0.4857	0.0410	0.0195	0.4533	0.1170	0.9762	0.0735	0.9403	0.3696	0.4613	0.6072	0.0157	0.4664
04	0.3301	0.0195	0.0973	0.0131	2.0405	0.4857	0.0410	0.0199	0.4531	0.1181	0.9926	0.0763	0.9762	0.3839	0.4703	0.6055	0.0163	0.4663
05	0.3321	0.0195	0.0986	0.0132	2.1134	0.4857	0.0409	0.0200	0.4532	0.1221	1.0103	0.0770	0.9810	0.3791	0.4754	0.6033	0.0164	0.4664
06	0.3304	0.0195	0.0991	0.0134	2.1580	0.4857	0.0408	0.0198	0.4532	0.1244	1.0227	0.0788	0.9998	0.3878	0.4857	0.6006	0.0167	0.4664
07	0.3215	0.0195	0.1008	0.0134	2.1580	0.4857	0.0407	0.0198	0.4532	0.1234	1.0209	0.0807	1.0163	0.3920	0.4983	0.5975	0.0170	0.4664
08	0.3154	0.0195	0.1014	0.0136	2.1217	0.4857	0.0410	0.0194	0.4531	0.1223	1.0025	0.0806	1.0104	0.3901	0.4982	0.6000	0.0169	0.4664
09	0.3144	0.0195	0.1024	0.0138	2.0487	0.4857	0.0411	0.0193	0.4532	0.1220	0.9999	0.0819	1.0191	0.3930	0.5088	0.6005	0.0170	0.4664
10	0.3151	0.0195	0.1010	0.0141	2.0974	0.4857	0.0408	0.0193	0.4533	0.1195	0.9799	0.0814	1.0125	0.3893	0.5079	0.6017	0.0169	0.4664
11	0.3251	0.0194	0.1002	0.0142	2.1196	0.4857	0.0404	0.0192	0.4533	0.1166	0.9620	0.0811	1.0050	0.3864	0.5111	0.6033	0.0168	0.4664
12	0.3321	0.0195	0.1008	0.0142	2.1694	0.4857	0.0403	0.0189	0.4531	0.1160	0.9841	0.0821	1.0182	0.3912	0.5168	0.6054	0.0170	0.4663
2026																		
01	0.3350	0.0194	0.1007	0.0141	2.1799	0.4857	0.0396	0.0187	0.4533	0.1168	0.9924	0.0822	-	0.3918	0.5192	0.6066	0.0170	0.4663

*01.01.2005 tarixindən etibarən 100 valyuta vahidi

*** 18.11.2024 tarixindən etibarən 100 valyuta vahidi

Mənbə: Azərbaycan Respublikasının Mərkəzi Bankı

Cədvəl 2.16.1. Əsas ticarət tərəfdaşı olan ölkələrin valyutalarının manata qarşı dəyişimi, (ilin əvvəlinə nəzərən %-lə)

Tarix	ABŞ dolları	Avro	İngiltərə funt sterlinqi	Türkiyə lirəsi	Rusiya rublu	Ukrayna qrivnası	Gürcüst an larisı	Qazaxıstan tengəsi	Yaponiya yeni	İsrail şəkeli	Çin yuani	Belarus rublu	Cənubi Koreya vonu	İsveçrə frankı	Hindistan rupisi	Özbək somu	Polşa zlotası	Rumıniya leyı	Çexiya kronu
2020	0.0	9.5	2.5	-24.3	-15.1	-16.1	-11.8	-8.3	5.2	7.0	7.3	-17.6	7.2	10.7					
2021	0.0	-7.1	-1.0	-42.1	0.3	3.5	6.0	-3.8	-8.8	3.7	2.7	1.1	-7.5	-3.5					
2022	0.0	-6.4	-8.5	-28.5	12.3	-26.4	15.4	-6.9	-15.6	-9.2	-8.8	0.2	-8.5	-1.3					
2023	0.0	3.2	4.0	-35.9	-27.7	-0.4	0.0	2.0	-6.2	-6.0	-2.2	-23.4	-0.7	7.8					
2024																			
01	0.0	0.0	0.4	-3.1	1.7	-2.0	0.4	1.8	-1.2	-0.9	-0.3	0.5	-1.4	0.9					
02	0.0	-1.2	-0.3	-5.5	-0.8	-2.3	1.2	2.5	-3.7	0.7	-0.7	0.7	-2.2	-1.2					
03	0.0	-0.5	0.3	-9.2	-0.9	-4.1	0.0	2.7	-3.9	1.2	-0.8	0.7	-2.4	-2.5					
04	0.0	-1.6	-1.0	-10.1	-2.2	-5.6	0.3	2.7	-6.3	-2.1	-1.4	0.7	-4.7	-4.8					
05	0.0	-1.1	-0.4	-9.8	-0.1	-6.5	-1.3	3.4	-7.7	-0.8	-1.3	0.7	-4.6	-5.0					
06	0.0	-1.4	0.4	-10.7	3.2	-8.4	-5.0	1.2	-9.0	-1.4	-1.6	0.7	-5.5	-3.4					
07	0.0	-0.7	1.5	-11.6	3.9	-9.5	-1.8	-3.2	-8.9	-0.3	-1.7	0.7	-5.8	-3.1					
08	0.0	0.7	2.0	-13.6	2.3	-9.9	-0.6	-4.2	-1.9	-1.6	-0.2	0.7	-3.7	0.6					
09	0.0	1.7	4.4	-14.6	0.2	-10.1	-0.9	-5.0	0.4	-1.4	0.9	0.7	-2.1	2.1					
10	0.0	-0.2	3.1	-15.0	-5.5	-10.0	-1.7	-5.7	-3.8	-2.5	0.7	0.7	-4.2	0.5					
11	0.0	-2.6	0.7	-15.4	-9.6	-10.3	-1.8	-6.9	-6.4	-1.3	-0.8	-0.4	-6.6	-1.7					
12	0.0	-4.1	-0.2	-16.8	-12.0	-11.2	-4.4	-11.7	-6.5	1.2	-1.9	-4.7	-9.4	-3.0					
2025																			
01	0.0	-1.0	-2.1	-1.4	1.2	-0.8	-1.1	-0.7	-1.8	0.0	-0.2	-0.5	-1.1	-1.8	-1.5	-0.6	-0.5	-1.0	-1.1
02	0.0	-0.5	-0.9	-3.3	11.4	0.2	-0.4	2.8	1.3	1.7	0.1	1.6	-0.5	-1.4	-2.4	-0.6	1.7	-0.6	-0.3
03	0.0	3.3	2.1	-4.5	21.4	0.6	0.8	4.6	3.2	-0.5	0.5	7.5	-1.0	1.0	-2.3	-0.4	5.5	3.3	3.7
04	0.0	7.3	4.1	-8.3	24.0	0.8	2.0	1.1	6.8	-1.8	-0.3	10.2	-0.1	7.0	-0.7	-0.6	7.5	7.3	7.7
05	0.0	7.8	5.8	-9.9	28.5	0.6	2.4	1.7	6.5	1.6	0.9	14.0	3.3	7.6	-0.2	-0.1	8.2	6.0	8.8
06	0.0	9.8	7.1	-11.4	31.2	0.3	2.9	1.2	6.5	3.8	1.4	15.4	5.2	9.4	-1.2	1.6	9.9	8.4	11.2
07	0.0	11.7	7.0	-13.1	31.2	-0.1	3.5	-1.5	4.8	8.3	1.5	16.6	4.4	11.8	-1.3	1.7	12.1	9.6	14.0
08	0.0	11.0	6.3	-14.4	29.0	0.8	4.0	-3.4	4.1	6.9	1.5	16.7	3.4	10.5	-2.9	2.6	11.2	9.0	13.7
09	0.0	12.0	6.8	-15.4	24.5	1.1	3.7	-3.7	4.0	8.5	2.2	15.5	3.2	11.8	-3.7	4.4	12.3	9.8	15.6
10	0.0	11.3	5.8	-16.4	27.5	0.4	3.4	-3.5	1.8	10.3	2.2	13.8	1.1	11.8	-3.8	6.5	11.8	8.8	15.0
11	0.0	10.4	4.0	-17.3	28.9	-0.8	3.7	-0.4	-0.8	11.3	2.5	16.0	-1.3	11.0	-4.2	7.5	11.2	8.0	14.4
12	0.0	11.9	6.0	-18.1	31.9	-1.0	4.1	1.7	-1.2	12.8	3.4	18.3	-1.8	12.0	-5.7	7.2	13.2	9.3	15.9
2026																			
01	0.0	0.2	0.9	-1.2	0.5	-1.8	0.1	0.9	-0.7	2.1	1.0	-0.6	0.7	0.7	-0.6	-0.3	0.4	0.2	0.2

Qeyd: Valyuta məzənnələrinin aylıq ortası götürülmüşdür

Mənbə: Azərbaycan Respublikasının Mərkəzi Bankı

3. Maliyyə bazarı

Cədvəl 3.1. Mərkəzi Bankın monetar əməliyyatlarının həcmi və faiz dərəcələri (dövrün sonuna)

Tarix	Notlar					Repo hərrac 7 gün		Depozit hərrac 7 gün		Əks Repo hərrac 7 gün		Əks Repo 1 gün		Depozit 1 gün		Yenidənmalıyyələşdirmə	
	28 günlük notlar üzrə % dərəcəsi	84 günlük not % dərəcəsi	168 günlük not % dərəcəsi	252 günlük not % dərəcəsi	Həcm, mln. manat	Faiz dərəcəsi	Həcm, mln. manat	Faiz dərəcəsi	Həcm, mln. manat	Faiz dərəcəsi	Həcm, mln. manat	Faiz dəhlizinin yuxarı həddi	Həcm, mln. manat	Faiz dəhlizinin aşağı həddi	Həcm, mln. manat	Uçot faiz dərəcəsi	Həcm, mln. manat
2018	9.34	-	-	-	1,008.3	-	-	-	-	-	-	11.75	-	-	-	9.75	726.6
2019	5.76	-	-	-	700.0	-	-	-	-	-	-	9.25	-	-	-	7.50	681.7
2020	5.76	-	-	-	650.0	-	-	-	-	-	-	6.75	-	-	-	6.25	1,025.5
2021	6.01	-	-	-	200.0	-	-	-	-	-	-	8.25	-	-	-	7.25	977.0
2022	6.17	6.2	8.0	8.4	1,338.6	-	-	-	-	-	-	9.25	-	6.25	476.5	8.25	835.4
2023	7.11	7.2	7.5	7.5	1,320.1	-	-	-	-	-	-	9.00	-	6.50	1,174.8	8.00	664.2
2024	-	-	7.3	7.5	208.2	-	-	-	-	-	-	8.25	-	6.25	1,267.8	7.25	528.9
2025	6.75	6.7	6.8	6.9	370.8	-	-	6.69	2,410.5	-	-	7.75	-	5.75	353.4	6.75	447.0
01	-	-	7.3	7.5	153.2	-	-	-	-	-	-	8.25	-	6.25	51.0	7.25	523.3
02	7.27	7.8	8.0	8.2	101.2	7.05	105.6	-	-	-	-	8.25	-	6.25	1,005.4	7.25	517.6
03	7.00	7.2	7.5	7.7	48.2	7.19	350.0	-	-	-	-	8.25	787.0	6.25	61.2	7.25	498.0
04	6.99	7.1	7.4	7.7	70.7	7.24	1,049.0	-	-	-	-	8.25	-	6.25	605.1	7.25	492.2
05	7.09	7.2	7.4	7.6	187.5	7.22	1,700.0	-	-	-	-	8.25	-	6.25	381.6	7.25	486.3
06	7.24	7.5	7.5	7.6	599.3	-	-	7.22	1,750.5	-	-	8.25	-	6.25	894.2	7.25	480.7
07	7.01	7.2	7.4	7.5	731.3	-	-	6.98	2,371.7	-	-	8.00	-	6.00	275.9	7.00	475.1
08	6.90	7.0	7.1	7.2	716.1	-	-	6.97	2,206.5	-	-	8.00	-	6.00	273.3	7.00	469.5
09	6.92	6.9	7.0	7.1	622.4	-	-	6.86	1,250.0	-	-	8.00	-	6.00	801.5	7.00	463.8
10	6.75	6.8	6.9	7.0	565.7	-	-	6.85	2,476.0	-	-	8.00	-	6.00	429.6	7.00	458.2
11	6.75	6.8	7.0	7.0	472.4	-	-	6.90	3,130.0	-	-	8.00	-	6.00	416.3	7.00	452.6
12	6.75	6.7	6.8	6.9	370.8	-	-	6.69	2,410.5	-	-	7.75	-	5.75	353.4	6.75	447.0
2026																	
01	6.58	6.6	6.7	6.7	374.3	-	-	6.68	1,850.0	-	-	7.75	-	5.75	152.1	6.75	441.3

Mənbə: Azərbaycan Respublikasının Mərkəzi Bankı

Cədvəl 3.2. Müddətli depozit və kreditlər üzrə orta faiz dərəcələri

Tarix	Müddətli depozit və əmanətlər üzrə										Verilmiş kreditlər üzrə			
	Orta faiz dərəcəsi	Hüquqi şəxslər	Fiziki şəxslər	1 aya qədər	1 aydan 3 aya qədər	3 aydan 6 aya qədər	6 aydan 9 aya qədər	9 aydan 1 ilə qədər	1 ilə 5 ilə qədər	5 ilə 12 ilə qədər	Orta faiz dərəcəsi	Hüquqi şəxslər	Fiziki şəxslər	1 aya qədər
01/01/2021														
Manatla	8.62	5.92	9.00	7.39	4.75	8.92	5.73	8.59	8.82	8.99	13.69	9.27	16.09	10.18
Xarici valyuta ilə	1.71	1.05	2.15	0.13	1.14	0.89	0.88	1.03	1.99	4.39	5.21	4.98	6.53	5.27
01/01/2022														
Manatla	8.59	5.32	9.11	5.20	4.27	4.63	6.48	8.80	8.42	10.13	14.33	9.98	16.44	11.05
Xarici valyuta ilə	1.48	0.99	1.81	3.67	1.05	0.44	0.63	1.04	1.64	3.67	4.80	4.71	5.45	6.34
01/01/2023														
Manatla	8.60	5.12	9.28	4.16	2.48	4.91	3.89	9.02	8.54	9.74	14.13	9.99	16.04	9.41
Xarici valyuta ilə	1.41	0.91	1.79	0.49	2.41	2.68	0.64	1.17	1.40	4.50	4.85	4.78	5.26	6.96
01/01/2024														
Manatla	8.19	5.63	9.26	3.77	4.12	5.02	4.81	8.36	8.76	8.09	14.31	10.14	16.00	6.67
Xarici valyuta ilə	2.00	1.92	2.08	1.93	2.30	3.32	1.96	1.80	2.05	3.68	5.12	5.16	4.67	6.76
01/01/2025														
Manatla	8.75	6.80	9.74	6.39	5.54	7.92	6.27	8.85	9.16	8.62	14.66	10.71	16.32	6.29
Xarici valyuta ilə	3.00	3.10	2.90	2.80	2.49	3.23	3.36	2.75	3.18	4.21	5.57	5.67	4.39	6.21
01/02/2025														
Manatla	8.84	6.83	9.86	6.57	5.64	8.16	6.75	8.93	9.30	8.55	14.83	10.81	16.50	11.89
Xarici valyuta ilə	3.02	3.11	2.93	2.70	2.50	3.29	3.36	2.77	3.18	4.31	5.54	5.63	4.41	6.25
01/03/2025														
Manatla	8.87	6.88	9.91	6.52	5.85	8.38	6.91	8.94	9.32	8.58	14.81	10.87	16.46	11.87
Xarici valyuta ilə	3.05	3.11	3.00	3.01	2.57	3.07	3.24	2.87	3.16	4.51	5.60	5.67	4.69	6.36
01/04/2025														
Manatla	9.05	7.07	9.98	6.44	7.02	8.50	7.93	9.10	9.39	8.72	14.82	10.93	16.45	11.61
Xarici valyuta ilə	3.07	3.13	3.01	2.80	2.59	2.94	2.75	2.94	3.15	4.34	5.65	5.73	4.67	4.83
01/05/2025														
Manatla	8.92	7.18	10.08	6.54	7.06	8.82	7.90	9.22	9.48	8.72	14.95	11.06	16.56	13.70
Xarici valyuta ilə	3.15	3.22	3.08	2.94	3.42	2.91	2.81	3.07	3.24	2.25	5.66	5.74	4.67	5.61
01/06/2025														
Manatla	8.87	7.11	10.21	6.63	7.09	9.02	8.21	9.38	9.54	8.65	15.04	11.15	16.67	13.30
Xarici valyuta ilə	3.14	3.21	3.09	1.29	3.06	2.97	2.86	3.07	3.26	2.01	5.66	5.74	4.56	7.51
01/07/2025														
Manatla	8.86	7.10	10.26	6.75	7.27	9.03	8.53	9.44	9.63	8.67	15.08	11.24	16.70	10.82
Xarici valyuta ilə	3.17	3.24	3.10	6.01	2.55	2.93	2.93	3.06	3.24	2.12	5.71	5.79	4.60	8.60
01/08/2025														
Manatla	8.97	7.21	10.30	7.05	7.33	8.88	8.58	9.55	9.66	8.69	15.22	11.37	16.80	4.59
Xarici valyuta ilə	3.20	3.27	3.14	3.27	2.80	2.71	3.13	3.11	3.36	2.10	5.80	5.88	4.65	7.30
01/09/2025														
Manatla	9.05	7.17	10.30	6.87	7.68	8.76	8.59	9.60	9.68	8.75	15.31	11.41	16.90	3.48
Xarici valyuta ilə	3.20	3.25	3.14	3.18	2.64	2.88	3.39	3.07	3.40	2.08	5.84	5.92	4.65	7.40
01/10/2025														
Manatla	9.12	7.12	10.32	6.82	7.55	8.60	8.73	9.68	9.74	8.74	15.31	11.48	16.91	11.82
Xarici valyuta ilə	3.19	3.24	3.14	1.74	2.65	2.93	3.31	3.09	3.36	2.32	5.80	5.87	4.75	6.89
01/11/2025														
Manatla	9.00	7.10	10.30	6.94	8.30	8.50	8.05	9.54	9.78	8.83	15.42	11.58	17.01	6.31
Xarici valyuta ilə	3.19	3.25	3.14	1.49	2.82	2.95	3.01	3.08	3.36	2.58	5.78	5.85	4.77	6.31
01/12/2025														
Manatla	8.91	7.09	10.29	6.91	8.59	8.49	8.11	9.48	9.80	8.95	15.58	11.66	17.21	11.35
Xarici valyuta ilə	3.18	3.24	3.13	1.96	2.81	2.73	3.01	3.08	3.35	2.56	5.80	5.87	4.74	6.27
01/01/2026														
Manatla	9.44	7.15	10.26	5.49	8.18	8.56	8.10	9.42	9.87	7.90	15.44	11.63	17.07	4.64
Xarici valyuta ilə	3.18	3.19	3.16	2.00	3.10	2.58	3.28	3.04	3.35	2.82	5.80	5.90	4.57	6.08
01/02/2026														
Manatla	9.42	7.17	10.22	5.69	8.01	8.22	8.03	9.33	9.91	9.19	15.62	11.81	17.22	3.41
Xarici valyuta ilə	3.15	3.16	3.15	2.82	2.96	2.60	3.05	3.01	3.35	2.83	5.81	5.91	4.52	5.30

Mənbə: Azərbaycan Respublikasının Mərkəzi Bankı

Cədvəl 3.2. Müddətli depozit və kreditlər üzrə orta faiz dərəcələri (davamı)

Tarix	Verilmiş kreditlər üzrə								Banklararası kreditlər üzrə					
	1 aydan 3 aya qədər	3 aydan 6 aya qədər	6 aydan 9 aya qədər	9 aydan 1 ilə qədər	1 ildən 3 ilə qədər	3 ildən 5 ilə qədər	5 ildən 10 ilə qədər	10 ildən artıq	Orta faiz dərəcəsi	30 gündək	30-90 günlük	90-180 günlük	180-360 günlük	1 ildən yuxarı
01/01/2021														
Manatla	12.49	11.19	12.60	16.82	16.81	17.74	6.76	6.95	7.19	6.01	-	-	7.58	6.85
Xarici valyuta ilə	8.32	6.20	6.53	5.64	4.82	5.50	4.74	5.25	4.92	-	-	4.50	-	5.00
01/01/2022														
Manatla	11.58	11.67	11.70	16.37	17.07	18.10	7.48	6.96	8.44	-	-	-	7.49	9.31
Xarici valyuta ilə	5.50	5.31	5.28	4.60	4.75	4.81	4.77	5.21	4.50	-	1.85	-	-	5.00
01/01/2023														
Manatla	13.40	11.58	11.13	13.10	16.95	17.59	8.10	6.64	8.70	-	-	6.00	8.33	9.31
Xarici valyuta ilə	5.76	5.83	5.13	5.19	5.19	4.64	4.60	4.60	4.36	7.25	-	-	2.19	3.92
01/01/2024														
Manatla	11.30	9.90	10.20	14.54	16.39	17.66	9.13	7.00	9.64	-	-	9.75	9.00	9.80
Xarici valyuta ilə	3.27	5.46	5.56	5.54	5.78	4.68	5.21	4.40	6.92	14.40	3.00	-	7.08	5.98
01/01/2025														
Manatla	11.19	11.37	11.11	14.54	16.80	17.74	9.63	7.11	10.25	-	-	-	10.25	-
Xarici valyuta ilə	3.83	6.27	5.68	5.85	6.16	5.22	5.58	5.40	7.27	12.33	-	-	5.05	6.90
01/02/2025														
Manatla	12.64	11.71	11.33	14.99	16.81	17.81	9.66	7.55	10.47	-	10.50	-	10.25	-
Xarici valyuta ilə	3.82	6.31	5.92	5.87	6.24	5.22	5.50	5.16	7.20	12.24	-	-	4.47	6.81
01/03/2025														
Manatla	12.11	11.56	11.47	15.15	16.87	17.85	9.68	7.11	10.47	-	10.50	-	10.25	-
Xarici valyuta ilə	4.52	6.31	6.01	5.83	6.31	5.28	5.51	5.25	6.97	12.00	-	-	4.47	6.45
01/04/2025														
Manatla	12.46	11.74	11.71	15.07	16.89	17.92	9.73	7.05	10.47	-	10.50	-	10.25	-
Xarici valyuta ilə	4.53	6.45	6.10	5.80	6.62	5.24	5.48	5.52	7.01	12.22	-	-	4.46	6.45
01/05/2025														
Manatla	12.76	12.03	11.73	15.39	17.08	18.00	9.78	7.05	10.25	-	-	-	10.25	-
Xarici valyuta ilə	4.53	6.53	6.08	5.88	6.68	5.27	5.45	5.51	7.12	12.44	-	-	4.48	6.45
01/06/2025														
Manatla	12.64	11.82	11.90	15.30	17.16	18.12	9.83	7.07	10.25	-	-	-	10.25	-
Xarici valyuta ilə	4.59	6.65	6.08	5.91	6.71	5.26	5.42	5.49	11.85	17.43	-	-	4.36	6.45
01/07/2025														
Manatla	13.26	11.91	12.23	15.34	17.21	18.14	9.81	7.08	10.25	-	-	-	10.25	-
Xarici valyuta ilə	5.10	6.70	6.14	5.96	6.68	5.39	5.42	5.47	11.41	16.50	-	-	4.47	6.45
01/08/2025														
Manatla	13.27	11.99	12.26	15.45	17.31	18.27	10.08	7.09	10.25	-	-	-	10.25	-
Xarici valyuta ilə	5.05	6.87	6.11	6.04	6.83	5.58	5.43	5.45	10.12	14.96	-	-	4.47	6.12
01/09/2025														
Manatla	13.42	12.01	12.43	15.46	17.43	18.40	10.16	7.11	10.25	-	-	-	10.25	-
Xarici valyuta ilə	4.98	6.91	5.97	6.08	6.92	5.65	5.43	5.46	7.97	13.37	-	-	4.20	5.60
01/10/2025														
Manatla	12.70	11.99	12.55	15.30	17.48	18.42	10.12	7.11	8.00	-	-	-	-	8.00
Xarici valyuta ilə	5.01	7.00	5.10	6.20	6.95	5.63	5.42	5.44	6.91	11.72	-	-	4.65	5.60
01/11/2025														
Manatla	12.48	12.27	12.59	15.62	17.62	18.50	10.15	7.11	-	-	-	-	-	-
Xarici valyuta ilə	5.12	7.20	5.06	6.21	7.02	5.71	5.31	5.43	6.24	10.02	-	-	4.60	5.61
01/12/2025														
Manatla	12.55	12.44	12.76	15.49	17.85	18.52	10.25	7.49	-	-	-	-	-	-
Xarici valyuta ilə	4.92	7.20	5.01	6.24	7.00	5.70	5.35	5.42	6.58	10.86	-	-	4.61	5.61
01/01/2026														
Manatla	12.03	12.26	12.66	15.48	17.72	18.55	10.15	7.11	-	-	-	-	-	-
Xarici valyuta ilə	4.89	6.14	5.11	6.20	7.10	5.70	5.39	5.41	6.30	9.48	-	-	4.50	6.13
01/02/2026														
Manatla	12.16	12.33	12.71	15.74	17.88	18.75	10.16	7.11	-	-	-	-	-	-
Xarici valyuta ilə	5.10	6.21	5.06	6.36	7.26	5.74	5.32	5.41	6.56	10.22	-	-	4.43	6.13

Mənbə: Azərbaycan Respublikasının Mərkəzi Bankı

3.2.1. Yeni cəlb olunmuş müddətli depozit və yeni verilmiş kreditlər üzrə orta faiz dərəcələri

Tarix	Müddətli depozit və əmanətlər üzrə orta faiz dərəcəsi	Verilmiş kreditlər üzrə orta faiz dərəcəsi
01/01/2021		
Manatla	8.24	15.65
Xarici valyuta ilə	1.15	3.43
01/01/2022		
Manatla	9.07	16.43
Xarici valyuta ilə	1.35	5.06
01/01/2023		
Manatla	8.35	15.85
Xarici valyuta ilə	1.79	4.69
01/01/2024		
Manatla	7.34	15.14
Xarici valyuta ilə	2.17	5.07
01/01/2025		
Manatla	8.34	16.56
Xarici valyuta ilə	3.37	5.93
01/02/2025		
Manatla	7.23	17.75
Xarici valyuta ilə	3.29	6.25
01/03/2025		
Manatla	7.02	18.07
Xarici valyuta ilə	2.91	6.41
01/04/2025		
Manatla	7.55	17.85
Xarici valyuta ilə	2.96	7.85
01/05/2025		
Manatla	7.12	18.87
Xarici valyuta ilə	4.32	6.08
01/06/2025		
Manatla	6.91	18.90
Xarici valyuta ilə	2.99	6.59
01/07/2025		
Manatla	7.01	18.45
Xarici valyuta ilə	3.67	6.35
01/08/2025		
Manatla	7.09	19.03
Xarici valyuta ilə	3.63	6.80
01/09/2025		
Manatla	7.02	18.52
Xarici valyuta ilə	3.03	6.43
01/10/2025		
Manatla	6.53	18.27
Xarici valyuta ilə	3.75	5.60
01/11/2025		
Manatla	6.70	18.72
Xarici valyuta ilə	2.76	6.31
01/12/2025		
Manatla	6.77	18.68
Xarici valyuta ilə	2.86	6.39
01/01/2026		
Manatla	6.54	17.69
Xarici valyuta ilə	3.19	6.37
01/02/2026		
Manatla	6.62	18.87
Xarici valyuta ilə	2.87	6.16

Mənbə: Azərbaycan Respublikasının Mərkəzi Bank

Cədvəl 3.3. Dövlət istiqrazları

Hərracın tarixi	Dİ-lərin dövlət qeydiyyat nömrəsi	Tədavül müddəti (gün)	Ödəmə tarixi	Nominal üzrə (mln. manat)			Gəlirlilik (%)			Auksionda iştirakçıların sayı
				Emissiyanın həcmi	Təqdim olunmuş sifarişlərin həcmi	Yerləşdirilmiş həcm	min.	maks.	orta ölçülmüş	
02/04/2024	AZ0101060041	364	01/04/2025	120.00	166.61	78.07		7.99	7.27	18
09/04/2024	AZ0201070098	1092	06/04/2027	120.00	194.92	91.28		8.05	8.01	24
16/04/2024	AZ0201070106	728	14/04/2026	90.00	93.58	45.45		8.45	8.07	18
23/04/2024	AZ0101060058	364	22/04/2025	120.00	72.14	53.87		8.24	7.89	16
30/04/2024	AZ0201070114	1092	27/04/2027	120.00	111.39	81.88		8.90	8.50	20
07/05/2024	AZ0101060066	364	05/06/2025	90.00	107.43	79.71		8.40	8.20	18
14/05/2024	AZ0201070122	1092	05/11/2027	90.00	110.33	50.00		9.05	8.71	23
21/05/2024	AZ0201070130	728	19/05/2026	50.00	71.35	42.20		8.98	8.59	17
04/06/2024	AZ0101060074	364	03/06/2025	50.00	103.99	65.90		8.48	8.26	17
11/06/2024	AZ0201070148	1092	08/06/2027	70.00	151.36	70.00		9.23	8.99	28
25/06/2024	AZ0201070155	1092	22/06/2027	50.00	126.77	50.00		9.24	9.01	24
02/07/2024	AZ0101060082	364	01/07/2025	50.00	197.90	75.00		8.35	8.28	16
09/07/2024	AZ0201070163	1092	06/07/2027	70.00	155.80	70.00		9.25	9.15	25
16/07/2024	AZ0201070171	728	14/07/2026	60.00	139.82	60.00		9.20	9.06	15
23/07/2024	AZ0201070189	1092	20/07/2027	70.00	114.47	70.00		9.44	9.44	18
30/07/2024	AZ0201070197	728	28/07/2026	60.00	132.71	60.00		9.27	9.20	14
06/08/2024	AZ0101060090	364	05/08/2025	50.00	173.89	75.00		8.35	8.23	14
13/08/2024	AZ0201070205	1092	10/08/2027	70.00	178.97	105.00		9.49	9.40	20
20/08/2024	AZ0201070213	728	18/08/2026	60.00	142.54	90.00		9.34	9.28	10
27/08/2024	AZ0201070221	1092	24/08/2027	70.00	192.52	105.00		9.49	9.46	23
10/09/2024	AZ0201070239	1092	07/09/2027	120.00	238.71	180.00		9.59	9.28	23
24/09/2024	AZ0201070254	1092	21/09/2027	140.00	169.03	168.76		10.50	9.57	25
01/10/2024	AZ0201070262	1092	28/09/2027	150.00	128.50	100.27		10.57	10.25	20
08/10/2024	AZ0201070270	1092	05/10/2027	150.00	134.17	52.07		10.50	9.54	27
15/10/2024	AZ0201070288	728	13/10/2026	120.00	46.24	29.62		10.00	9.47	16
29/10/2024	AZ0201070304	1092	26/10/2027	50.00	67.43	56.57		10.50	10.17	21
05/11/2024	AZ0201070312	728	03/11/2026	40.00	28.68	19.48		10.00	9.92	12
07/11/2024	AZ0201070320	1092	04/11/2027	50.00	64.78	50.00		10.70	10.40	15
21/11/2024	AZ0201070353	1092	18/11/2027	60.00	88.18	76.79		10.70	10.23	17
26/11/2024	AZ0101060116	364	25/11/2025	50.00	41.35	35.31		9.50	9.03	8
28/11/2024	AZ0201070361	1092	25/11/2027	80.00	28.19	22.43		10.70	10.58	12
03/12/2024	AZ0201070379	728	01/12/2026	70.00	15.58	15.58		10.50	10.12	7
05/12/2024	AZ0201070387	1092	02/12/2027	70.00	68.45	65.05		10.99	10.50	12
10/12/2024	AZ0201070395	728	08/12/2026	80.00	38.47	23.68		10.70	10.51	13
12/12/2024	AZ0201070403	1092	09/12/2027	100.00	53.60	53.60		11.00	10.90	11
19/12/2024	AZ0201070429	1092	16/12/2027	100.00	49.45	46.15		11.00	10.90	13
24/12/2024	AZ0101060124	364	23/12/2025	100.00	65.07	64.96		9.99	9.17	17
26/12/2024	AZ0201070437	1092	23/12/2027	50.00	34.52	32.34		11.00	10.65	10
28/12/2024	AZ0101060132	364	27/12/2025	60.00	84.94	60.00		9.65	9.23	17
28/12/2024	AZ0201100010	720	28/12/2026	750.00	750.00	750.00		8.00	8.00	1
28/12/2024	AZ0101090014	360	28/12/2025	750.00	750.00	750.00		6.00	6.00	2
09/09/2025	AZ0201120018	1080	09/09/2028	20.00	140.86	9.87		7.70	7.52	26
16/09/2025	AZ0201120026	720	16/09/2027	20.00	86.15	20.00		6.85	6.73	18
23/09/2025	AZ0201120018	1066	09/09/2028	20.00	99.77	5.94		7.80	7.75	17
30/09/2025	AZ0201120034	720	30/09/2027	20.00	58.94	20.00		7.00	6.96	7
07/10/2025	AZ0201120042	1080	07/10/2028	20.00	86.46	19.26		7.78	7.63	14
14/10/2025	AZ0201120034	706	30/09/2027	20.00	65.37	19.93		6.50	6.45	6
21/10/2025	AZ0201120042	1066	07/10/2028	20.00	74.79	20.00		7.50	7.40	9
28/10/2025	AZ0201120034	692	30/09/2027	20.00	74.72	19.88		6.50	6.45	6
06/11/2025	AZ0201120042	1051	07/10/2028	50.00	142.70	50.00		7.60	7.54	9
13/11/2025	AZ0201120034	677	30/09/2027	50.00	129.77	44.73		6.70	6.59	9
18/11/2025	AZ0201120042	1039	07/10/2028	50.00	94.76	35.96		7.70	7.67	11
25/11/2025	AZ0201120034	665	30/09/2027	50.00	62.41	25.72		6.80	6.74	5
02/12/2025	AZ0201120042	1025	07/10/2028	50.00	152.00	53.54		7.77	7.72	15
16/12/2025	AZ0201120042	1011	07/10/2028	60.00	135.74	78.71		7.70	7.25	12
18/12/2025	AZ0201120034	642	30/09/2027	50.00	88.42	11.90		6.80	6.79	11
23/12/2025	AZ0101110028	30	23/01/2026	50.00	31.04	29.20		6.75	6.59	9

Mənbə: Bakı Fond Birjası

Cədvəl 3.4. Mərkəzi Bankın qısamüddətli notları

Hərracın tarixi	Notların dövlət qeydiyyat nömrəsi	Tədavül müddəti (gün)	Ödəmə tarixi	Nominal üzrə (mln. manat)				Gəlirlilik (%)			Auksionda iştirakçıların sayı
				Emissiyanın həcmi	Təqdim olunmuş sifarişlərin həcmi	Auksionda yerləşdirilmiş həcm	Hərracdanənar əməliyyatlar	min.	maks.	orta ölçülmüş	
05.11.2025	AZ2543024700	28	03.12.2025	5.00	9.50	5.00	0.00	6.70	6.79	6.72	3
05.11.2025	AZ2540024703	168	22.04.2026	2.50	2.50	2.50	0.00	6.90	6.90	6.90	1
06.11.2025	AZ2542024701	84	29.01.2026	2.50	4.10	2.50	0.00	6.80	6.90	6.84	3
06.11.2025	AZ2541024702	252	16.07.2026	2.50	4.10	2.50	0.00	7.04	7.05	7.04	2
12.11.2025	AZ2547024706	28	10.12.2025	5.00	2.10	2.10	0.00	6.71	6.79	6.75	2
12.11.2025	AZ2545024708	168	29.04.2026	2.50	2.10	2.10	0.00	6.94	6.94	6.94	1
13.11.2025	AZ2546024707	84	05.02.2026	2.50	6.50	2.50	0.00	6.78	6.78	6.78	3
13.11.2025	AZ2544024709	252	23.07.2026	2.50	6.00	2.50	0.00	7.04	7.04	7.04	3
19.11.2025	AZ2548024705	28	17.12.2025	5.00	13.50	5.00	0.00	6.75	6.75	6.75	4
19.11.2025	AZ2551024709	168	06.05.2026	2.50	3.50	2.50	0.00	6.95	6.97	6.96	2
20.11.2025	AZ2549024704	84	12.02.2026	2.50	4.50	2.50	0.00	6.77	6.78	6.77	3
20.11.2025	AZ2550024700	252	30.07.2026	2.50	6.50	2.50	0.00	7.00	7.04	7.02	3
26.11.2025	AZ2555024705	28	24.12.2025	10.00	6.00	6.00	0.00	6.75	6.75	6.75	2
26.11.2025	AZ2553024707	168	13.05.2026	2.50	4.00	2.50	0.00	6.94	6.97	6.95	2
27.11.2025	AZ2554024706	84	19.02.2026	2.50	5.00	2.50	0.00	6.78	6.78	6.78	3
27.11.2025	AZ2552024708	252	06.08.2026	2.50	7.50	2.50	0.00	7.00	7.00	7.00	4
03.12.2025	AZ2556024704	28	31.12.2025	10.00	11.00	10.00	0.00	6.80	6.80	6.80	2
03.12.2025	AZ2558024702	168	20.05.2026	2.50	4.50	2.50	0.00	6.94	6.97	6.95	2
04.12.2025	AZ2559024701	84	26.02.2026	2.50	5.50	2.50	0.00	6.77	6.78	6.77	3
04.12.2025	AZ2557024703	252	13.08.2026	2.50	7.50	2.50	0.00	7.00	7.00	7.00	4
10.12.2025	AZ2560024708	28	07.01.2026	10.00	12.00	10.00	0.00	6.75	6.80	6.78	3
10.12.2025	AZ2561024707	168	27.05.2026	2.50	5.50	2.50	0.00	6.95	6.96	6.95	3
11.12.2025	AZ2563024705	84	05.03.2026	2.50	7.00	2.50	0.00	6.70	6.76	6.71	3
11.12.2025	AZ2562024706	252	20.08.2026	2.50	8.00	2.50	0.00	6.90	6.98	6.92	4
17.12.2025	AZ2567024701	28	14.01.2026	10.00	18.00	10.00	0.00	6.74	6.78	6.76	3
17.12.2025	AZ2565024703	168	03.06.2026	2.50	7.00	2.50	0.00	6.83	6.94	6.85	3
18.12.2025	AZ2566024702	84	12.03.2026	5.00	11.00	5.00	0.00	6.70	6.70	6.70	4
18.12.2025	AZ2564024704	252	27.08.2026	2.50	6.50	2.50	0.00	6.91	6.91	6.91	3
24.12.2025	AZ2568024700	28	21.01.2026	10.00	20.00	10.00	0.00	6.74	6.75	6.75	4
24.12.2025	AZ2570024706	168	10.06.2026	2.50	11.00	2.50	0.00	6.80	6.80	6.80	5
25.12.2025	AZ2569024709	84	19.03.2026	5.00	14.00	5.00	0.00	6.68	6.69	6.68	4
25.12.2025	AZ2571024705	252	03.09.2026	2.50	12.30	2.50	0.00	6.85	6.85	6.85	6
2026											
07.01.2026	AZ2575024701	28	04.02.2026	10.00	19.00	10.00	0.00	6.73	6.74	6.73	5
07.01.2026	AZ2574024702	168	24.06.2026	2.50	10.00	2.50	0.00	6.77	6.77	6.77	5
08.01.2026	AZ2572024704	84	02.04.2026	5.00	7.50	5.00	0.00	6.66	6.68	6.67	4
08.01.2026	AZ2573024703	252	17.09.2026	2.50	13.40	2.50	0.00	6.70	6.70	6.70	8
14.01.2026	AZ2579024707	28	11.02.2026	10.00	22.00	10.00	0.00	6.70	6.72	6.71	5
14.01.2026	AZ2577024709	168	01.07.2026	2.50	8.80	2.50	0.00	6.74	6.75	6.75	5
15.01.2026	AZ2578024708	84	09.04.2026	5.00	14.50	5.00	0.00	6.59	6.59	6.59	5
15.01.2026	AZ2576024700	252	24.09.2026	2.50	5.50	2.50	0.00	6.67	6.74	6.71	3
21.01.2026	AZ2583024701	28	18.02.2026	10.00	18.00	10.00	0.00	6.58	6.59	6.59	3
21.01.2026	AZ2581024703	168	08.07.2026	2.50	12.00	2.50	0.00	6.68	6.68	6.68	5
22.01.2026	AZ2582024702	84	16.04.2026	10.00	11.00	10.00	0.00	6.57	6.70	6.60	3
22.01.2026	AZ2580024704	252	01.10.2026	2.50	7.00	2.50	0.00	6.69	6.69	6.69	3
28.01.2026	AZ2586024708	28	25.02.2026	10.00	23.00	10.00	0.00	6.57	6.59	6.58	3
28.01.2026	AZ2585024709	168	15.07.2026	2.50	7.60	2.50	0.00	6.66	6.66	6.66	4
29.01.2026	AZ2587024707	84	23.04.2026	10.00	19.00	10.00	0.00	6.59	6.63	6.61	4
29.01.2026	AZ2584024700	252	08.10.2026	2.50	5.00	2.50	0.00	6.67	6.68	6.68	3

Mənbə: Azərbaycan Respublikasının Mərkəzi Bank

Cədvəl 3.5. Qiymətli kağızlar bazarı üzrə əsas göstəricilər

İl, ay	Nominal üzrə dövriyyədəki həcm (mln. manat)			Dövretmə müddəti (gün)			DQK bazarında payı, %	
	Cəmi	Dİ	AMB-in notları	Cəmi	Dİ	AMB-in notları	Dİ	AMB-in notları
2019	1841.3	1141.3	700.0	443.8	706.7	15.2	62.0	38.0
2020	2362.2	1712.2	650.0	521.8	713.4	17.1	72.5	27.5
2021	2700.2	2500.2	200.0	840.4	906.7	12.0	92.6	7.4
2022	5500.1	4161.5	1338.6	679.8	857.4	127.4	75.7	24.3
2023	7697.5	6377.4	1320.1	728.8	855.1	119.0	82.8	17.2
2024	9561.4	9353.2	208.2	808.2	826.2	-	97.8	2.2
01	7646.7	6464.4	1182.3	744.3	863.1	95.2	84.5	15.5
02	7866.0	6643.8	1222.2	750.7	861.6	147.9	84.5	15.5
03	8072.8	6889.3	1183.5	740.4	847.8	115.6	85.3	14.7
04	8035.1	6918.0	1117.1	752.0	855.3	112.5	86.1	13.9
05	8014.0	7036.8	977.2	759.3	849.9	107.0	87.8	12.2
06	8053.6	7105.2	948.4	760.9	847.4	112.4	88.2	11.8
07	8218.6	7285.2	933.4	764.8	850.3	97.4	88.6	11.4
08	8333.6	7615.2	718.4	785.9	849.9	107.9	91.4	8.6
09	8465.8	7828.9	636.9	797.4	851.9	126.5	92.5	7.5
10	8247.6	7837.5	410.1	827.1	862.1	160.0	95.0	5.0
11	8151.6	7851.5	300.1	837.8	869.9	-	96.3	3.7
12	9561.4	9353.2	208.2	808.2	826.2	-	97.8	2.2
2025	9346.1	8975.3	370.8	909.8	944.5	71.0	96.0	4.0
01	9232.5	9079.3	153.2	813.7	827.5	-	98.3	1.7
02	8898.4	8797.2	101.2	821.5	829.5	131.3	98.9	1.1
03	8743.0	8694.8	48.2	829.2	833.2	108.7	99.4	0.6
04	8565.6	8494.9	70.7	840.6	846.7	117.3	99.2	0.8
05	8497.7	8310.2	187.5	830.3	846.2	125.4	97.8	2.2
06	8548.3	7949.0	599.3	801.8	853.9	111.4	93.0	7.0
07	8615.3	7884.0	731.3	792.3	857.1	93.7	91.5	8.5
08	8478.3	7762.2	716.1	791.9	858.4	70.9	91.6	8.4
09	8409.3	7786.9	622.4	806.4	864.2	83.4	92.6	7.4
10	8364.1	7798.4	565.7	819.7	870.6	117.5	93.2	6.8
11	8310.3	7837.9	472.4	831.4	874.4	119.0	94.3	5.7
12	9346.1	8975.3	370.8	909.8	944.5	71.0	96.0	4.0
2026								
01	8470.4	8096.1	374.3	910.1	948.7	74.8	95.6	4.4

Mənbə: Azərbaycan Respublikasının Mərkəzi Bankı

Cədvəl 3.6. Nağd xarici valyuta ilə mübadilə əməliyyatları

İl, ay	ABŞ dolları	AVRO	İngilis funt sterlini	Rusiya rublu	ABŞ dolları	AVRO	İngilis funt sterlini	Rusiya rublu	ABŞ dolları	AVRO	İngilis funt sterlini	Rusiya rublu
	Alış (min valyuta vahidi)				Satış (min valyuta vahidi)				Orta məzənnə, manat			
2019	1828960.5	217814.8	10095.5	15021377.1	2680553.3	578721.4	30265.9	3663539.2	1.7000	1.9004	2.1689	0.0259
2020	1139348.2	76886.7	10786.1	14034223.4	3374083.5	234422.7	19037.6	2675165.7	1.7013	1.9407	2.1997	0.0235
2021	1353122.7	68723.3	7064.7	17728430.7	2095909.1	176417.9	10534.4	2244494.2	1.6999	2.0172	2.3345	0.0228
2022	2039781.2	106464.4	27197.1	19625687.3	2357481.1	209755.8	21922.6	2160071.7	1.6993	1.7799	2.1398	0.0257
2023	1637434.4	126784.6	8667.6	14962342.0	1518750.6	206027.6	26918.3	2460839.2	1.6986	1.8414	2.1153	0.0197
2024	1621567.9	131093.8	7470.9	5712045.2	2924344.3	202722.1	20097.9	2664921.8	1.6998	1.8391	2.1874	0.0182
01	119468.7	8736.1	615.8	1342333.8	211501.6	11163.8	1619.4	171931.7	1.6996	1.8521	2.1736	0.0188
02	125486.9	7458.3	460.0	933556.7	499583.5	20114.8	1525.3	203441.4	1.7009	1.8426	2.1655	0.0183
03	106317.4	9113.7	433.9	802211.8	220212.9	13703.5	1097.0	194506.7	1.7002	1.8514	2.1759	0.0183
04	129467.0	9756.4	642.7	216289.1	166924.9	16240.2	1524.7	182811.2	1.6994	1.8262	2.1427	0.0178
05	156182.0	10933.2	773.5	298430.6	154091.5	16838.9	1455.7	230195.8	1.6990	1.8382	2.1563	0.0182
06	148950.6	8775.9	486.4	273645.3	109296.0	15893.2	1463.8	194781.9	1.6982	1.8352	2.1773	0.0187
07	179307.4	14134.5	945.9	528379.5	155076.1	18044.5	1717.0	252837.5	1.6983	1.8433	2.1854	0.0188
08	156277.9	15781.1	928.9	263186.3	195096.5	16614.0	2213.0	248740.8	1.6989	1.8677	2.2061	0.0186
09	135173.7	14198.3	675.5	421903.5	253505.9	14049.3	2444.6	241313.0	1.6998	1.8830	2.2473	0.0183
10	133143.5	14210.5	444.8	269163.9	217580.3	14179.3	1765.3	265667.1	1.6997	1.8517	2.2386	0.0174
11	107893.7	7811.9	289.8	172479.2	248111.1	22555.7	1420.7	249991.3	1.7002	1.8073	2.1901	0.0167
12	123899.1	10183.8	773.7	190465.4	493364.0	23324.9	1851.7	228703.6	1.7010	1.7834	2.1567	0.0163
2025	2085215.5	178871.0	7908.9	9876982.8	1767049.4	160367.0	17107.9	2182726.9	1.6985	1.9062	2.2472	0.0205
01	116106.1	9782.3	622.6	213738.2	294173.2	17134.2	2691.3	176399.7	1.7006	1.7607	2.1113	0.0164
02	144446.7	11758.0	374.5	386639.4	177703.9	23732.3	1262.6	183628.2	1.6997	1.7759	2.1423	0.0181
03	112733.5	31440.4	410.5	435379.9	120054.6	9282.3	734.0	124492.1	1.6991	1.8372	2.2046	0.0193
04	191126.9	25309.1	1092.6	884299.0	173471.9	11923.7	1327.6	182998.9	1.6988	1.8925	2.2422	0.0201
05	186132.2	11906.4	495.3	970760.1	123142.5	10838.8	1328.4	160027.2	1.6979	1.9105	2.2793	0.0207
06	230069.1	15200.0	722.3	1023684.6	108745.6	12050.7	1314.2	167669.5	1.6978	1.9485	2.3086	0.0212
07	197227.7	14520.1	529.8	1934855.7	159441.9	16388.2	1512.8	243224.4	1.6980	1.9832	2.3093	0.0212
08	191602.7	13225.7	995.4	683950.8	104746.8	13358.5	1347.0	180103.5	1.6975	1.9708	2.2836	0.0207
09	209232.2	14251.4	1021.4	371406.0	115932.9	13963.5	2430.1	206207.5	1.6978	1.9863	2.3045	0.0201
10	174490.8	11902.1	715.0	1072757.3	132023.0	10804.6	1320.0	195318.3	1.6980	1.9722	2.2736	0.0206
11	149625.4	8442.1	339.6	764683.3	94306.1	9201.6	797.3	167401.7	1.6977	1.9592	2.2383	0.0207
12	182422.3	11133.5	589.8	1134828.5	163307.0	11688.4	1042.5	195255.9	1.6986	1.9862	2.2745	0.0213
2026	124869.1	9521.0	362.8	1182168.1	135554.7	8086.9	1683.5	129343.7	1.6988	1.9916	2.3119	0.0215
01	124869.1	9521.0	362.8	1182168.1	135554.7	8086.9	1683.5	129343.7	1.6988	1.9916	2.3119	0.0215

Mənbə: Azərbaycan Respublikasının Mərkəzi Bankı

4. Ödəniş sistemləri

Cədvəl 4.1 Milli Ödəniş Sistemləri üzrə əməliyyatlar

İl, ay	AZIPS-də			XÖHKS-də			AÖS*		
	Sayı, min ədəd	Məbləği, mln.manat	Bir ödənişin məbləği, min manat	Sayı, min ədəd	Məbləği, mln.manat	Bir ödənişin məbləği, manat	Sayı, min ədəd	Məbləği, mln.manat	Bir ödənişin məbləği, min manat
2015	489.0	121624.0	248.7	29858.0	15033.0	503.5			
2016	574.0	131962.0	229.9	32628.0	16103.0	493.5			
2017	747.0	191293.0	256.1	37228.0	18883.0	507.2			
2018	820.0	252563.0	308.0	39115.0	21848.0	558.6			
2019	894.0	232236.0	259.8	55721.0	26482.0	475.3			
2020	908.0	195570.0	215.4	58917.0	27831.0	472.4			
2021	1113.0	183756.0	165.1	69639.0	33906.0	486.9	117.0	280.0	2.4
2022	1358.6	300066.3	220.9	95896.6	41939.1	437.3	337.3	549.6	1.6
2023	2119.4	716310.9	338.0	145036.7	49012.0	337.9	587.6	1054.4	1.8
2024	2226.8	705835.6	317.0	165537.5	52952.1	319.9	800.7	1372.6	1.7
01	111.6	63231.8	566.5	12173.2	3804.0	312.5	51.3	67.1	1.3
02	176.4	72933.7	413.4	12465.6	3802.1	305.0	55.8	72.1	1.3
03	167.4	58852.1	351.5	12973.3	4083.2	314.7	60.5	85.9	1.4
04	179.0	48123.4	268.8	14054.4	4763.3	338.9	67.7	86.5	1.3
05	194.6	46584.7	239.4	14006.9	4032.8	287.9	64.1	86.5	1.3
06	165.3	52842.9	319.8	12766.9	3930.8	307.9	59.3	78.4	1.3
07	214.1	54122.7	252.8	13623.4	4909.1	360.3	65.1	98.1	1.5
08	187.9	54365.7	289.4	14166.3	4493.2	317.2	63.9	95.3	1.5
09	185.5	49394.3	266.3	14982.6	4213.8	281.2	65.4	94.1	1.4
10	208.7	61862.6	296.4	15468.5	4851.2	313.6	76.8	414.0	5.4
11	180.7	64108.8	354.7	13963.7	4028.9	288.5	72.0	84.9	1.2
12	255.6	79412.8	310.6	14892.8	6039.6	405.5	99.0	109.9	1.1
2025	2378.0	783978.3	329.7	132821.8	54276.8	408.6	9992.4	2608.9	0.3
01	117.0	66798.4	571.0	14148.8	4059.0	286.9	72.2	87.9	1.2
02	169.0	42069.5	248.9	13408.7	3614.2	269.5	72.4	96.0	1.3
03	160.9	41999.9	261.0	14940.6	4456.8	298.3	74.0	93.8	1.3
04	193.4	70969.9	367.0	15069.4	6257.5	415.2	114.1	136.5	1.2
05	222.1	55390.6	249.4	9667.6	3900.1	403.4	245.0	163.0	0.7
06	186.8	57929.7	310.1	9911.7	3659.8	369.2	393.5	180.5	0.5
07	218.5	76407.1	349.7	10390.9	4668.4	449.3	766.5	243.4	0.3
08	189.2	68290.1	360.9	9395.8	3970.6	422.6	899.9	242.2	0.3
09	203.2	69921.2	344.1	9128.8	4217.1	462.0	1424.7	296.5	0.2
10	220.8	68528.2	310.4	9160.9	4717.2	514.9	1867.5	337.7	0.2
11	192.8	66263.9	343.6	8039.5	3989.9	496.3	2579.4	362.5	0.1
12	304.3	99409.9	326.7	9559.3	6766.2	707.8	1483.3	368.8	0.2
2026									
01	129.8	68708.6	529.4	8549.8	4212.4	492.7	2047.2	311.6	0.2

AZIPS - Real Vaxt rejimində Banklararası Milli Hesablaşmalar Sistemi

XÖHKS - Xırda Ödənişlər üzrə Hesablaşma Klirinq Sistemi

AÖS - Ani Ödənişlər Sistemi

*Ani Ödənişlər Sistemi (AÖS) 1 oktyabr 2020-ci il tarixindən istismara verilmişdir

Mənbə: Azərbaycan Respublikasının Mərkəzi Bankı

4.2. Milli Ödəniş Sistemləri vasitəsilə aparılan ödəniş əməliyyatlarının iştirakçılar üzrə bölgüsü

	2025				2026
	Mart	İyun	Sentyabr	Dekabr	Yanvar
Ödənişlərin sayı (min ədəd)					
AZIPS üzrə	161	187	203	304	130
Mərkəzi Bank	1	1	2	2	1
Kommersiya bankları	89	110	126	163	107
Digər iştirakçılar	71	75	76	139	22
XÖHKS üzrə	14941	9912	9129	9559	8550
Mərkəzi Bank	4	4	4	6	2
Kommersiya bankları	14908	9877	9090	9490	8533
Digər iştirakçılar	28	31	35	63	15
AÖS üzrə	74	394	1425	1483	2047
Ödənişlərin həcmi (mln. manat)					
AZIPS üzrə	42000	57930	69921	99410	68709
Mərkəzi Bank	11825	17566	20974	28884	15191
Kommersiya bankları	26662	34447	43548	61514	48957
Digər iştirakçılar	3512	5917	5398	9012	4560
XÖHKS üzrə	4457	3660	4217	6766	4212
Mərkəzi Bank	533	29	30	622	26
Kommersiya bankları	3238	2948	3311	4949	3302
Digər iştirakçılar	686	683	876	1195	885
AÖS üzrə	94	181	296	369	312

Mənbə: Azərbaycan Respublikasının Mərkəzi Bankı

Cədvəl 4.3. Statistik vahidə məxsus ödəniş xidməti şəbəkəsi (dövrün sonuna)

Tarix	Bankomatlar	o cümlədən:		POS-terminallar	o cümlədən:			Cəmi POS- terminallardan		Özünəxidmət terminalları	o cümlədən:	
		Bakıda	Regionlarda		təmassız ödənişləri qəbul edən	perakəndə ticarət, iaşə və digər xidmət müəssisələrində POS-terminallar:		Bakıda	Regionlarda		Bakıda	Regionlarda
						Cəmi	o cümlədən: Bakıda					
2018	2563	1350	1213	66454	21812	64813	38239	39069	27385	1550	847	703
2019	2712	1446	1266	67681	30133	65973	40097	40988	26693	1648	908	740
2020	2779	1454	1325	57344	34381	55798	36889	37707	19637	1928	1059	869
2021	2970	1585	1385	61179	43920	59645	39725	40672	20507	1845	960	885
2022	3068	1591	1477	79820	69599	77551	52602	53820	26000	2029	1106	923
2023	3112	1621	1491	86383	82992	83584	55739	57054	29329	2106	1030	1076
2024	3304	1772	1532	119540	117314	116766	71773	73042	46498	2077	1044	1033
2025	3572	1930	1642	184220	182378	181262	113339	114689	69531	2116	1037	1079
01	3328	1785	1543	121873	119681	119075	72866	74133	47740	2074	1036	1038
02	3358	1798	1560	124339	122152	121534	74131	75399	48940	2074	1040	1034
03	3374	1806	1568	126665	124426	123803	75321	76642	50023	2067	1035	1032
04	3395	1816	1579	129544	127626	126685	76872	78188	51356	2074	1036	1038
05	3416	1828	1588	134852	132947	131974	80774	82104	52748	2096	1048	1048
06	3440	1848	1592	139758	137876	136886	84302	85630	54128	2093	1043	1050
07	3442	1847	1595	147478	145588	144571	89447	90791	56687	2108	1055	1053
08	3465	1859	1606	152348	150498	149450	93044	94384	57964	2093	1045	1048
09	3496	1879	1617	161915	160064	159285	98822	100040	61875	2078	1016	1062
10	3516	1894	1622	172908	171050	170030	105675	107000	65908	2090	1022	1068
11	3548	1918	1630	179162	177306	176305	109947	111251	67911	2107	1025	1082
12	3572	1930	1642	184220	182378	181262	113339	114689	69531	2116	1037	1079
2026												
01	3584	1932	1652	183497	181646	180532	113250	114646	68851	2122	1033	1089

Qeyd: AzerPoçt MMC daxil olmaqla

Mənbə: Azərbaycan Respublikasının Mərkəzi Bank

4.4. Statistik vahidə məxsus ödəniş xidməti şəbəkəsinin iqtisadi rayonlar üzrə statistikas

ədəd

Regionun adı	Yanvar 2026			
	Bankomatların sayı	POS-terminalların sayı		Özünəxidmət terminallarının sayı
		Cəmi	o cümlədən: təmassız ödənişləri qəbul edən	
CƏMİ	3,584	183,497	181,646	2,122
Bakı iqtisadi rayonu	1,932	114,646	113,652	1,033
Naxçıvan iqtisadi rayonu	98	4,229	4,172	55
Abşeron-Xızı iqtisadi rayonu	248	11,699	11,604	142
Dağlıq Şirvan iqtisadi rayonu	62	2,596	2,566	47
Gəncə-Daşkəsən iqtisadi rayonu	184	7,766	7,649	103
Qarabağ iqtisadi rayonu	131	5,395	5,338	92
Qazax-Tovuz iqtisadi rayonu	141	5,357	5,303	78
Quba-Xaçmaz iqtisadi rayonu	133	5,298	5,208	118
Lənkəran-Astara iqtisadi rayonu	122	6,560	6,500	100
Mərkəzi Aran iqtisadi rayonu	155	6,307	6,253	107
Mil-Muğan iqtisadi rayonu	91	3,634	3,583	52
Şəki-Zaqatala iqtisadi rayonu	153	6,152	6,024	97
Şərqi Zəngəzur iqtisadi rayonu	17	240	223	4
Şirvan-Salyan iqtisadi rayonu	117	3,618	3,571	94

Qeyd: Bank sistemi və AzərPoçt MMC üzrə göstəricilər əks olunmuşdur

Mənbə: Azərbaycan Respublikasının Mərkəzi Bankı

Cədvəl 4.5. Debet və kredit kartları ilə aparılan əməliyyatlar

Tarix	Ödəniş kartlarının ümumi sayı, min ədəd, (dövrün sonuna)		Dövrüyyədə olan ödəniş kartlarının ümumi sayından:				Debet və kredit kartları vasitəsilə aparılan əməliyyatların		Ölkə daxili əməliyyatlardan:												Ölkəxarici əməliyyatların								
			Debet kartları			Kredit kartları	Sayı, min əməliyyat	Hecmi, mln. manat	nağd pulun çıxarılması				nağdsız ödənişlər								CƏMI		nağd pulun çıxarılması		nağdsız ödənişlər				
			Sosial kartlar	Əməkhaqqı kartları	Digər				Bankomatlar vasitəsilə		POS-terminallar vasitəsilə		Bankomatlar vasitəsilə		POS-terminallar vasitəsilə		o cümlədən:		Elektron ticarət vasitəsilə								Özünəxidmət terminalı vasitəsilə		
									Bankomatlar vasitəsilə	POS-terminallar vasitəsilə	Bankomatlar vasitəsilə	POS-terminallar vasitəsilə	təməssiz POS-terminallar vasitəsilə		Elektron ticarət vasitəsilə	Özünəxidmət terminalı vasitəsilə													
Cəmi	O cümlədən	Sayı, min əməliyyat	Hecmi, mln. manat	Sayı, min əməliyyat	Hecmi, mln. manat	Sayı, min əməliyyat	Hecmi, mln. manat	Sayı, min əməliyyat	Hecmi, mln. manat	Sayı, min əməliyyat	Hecmi, mln. manat	Sayı, min əməliyyat	Hecmi, mln. manat	Sayı, min əməliyyat	Hecmi, mln. manat	Sayı, min əməliyyat	Hecmi, mln. manat	Sayı, min əməliyyat	Hecmi, mln. manat	Sayı, min əməliyyat	Hecmi, mln. manat								
2022	13631	9833	3547	2759	5502	1823	644573	59027	128528	30505	367	1563	40	12	199137	5808	183244	4896	261003	18516	571	29	54927	2593	608	175	54319	2418	
2023	16925	12955	3655	2881	8173	2216	1205083	91340	162302	37203	349	1887	22	9	416558	9787	401084	8935	563443	39171	1093	73.27	61316	3211	573	179	60743	3031	
2024	19899	15999	3381	2897	11364	2256	1899313	126196	177315	41829	362	2181	20	10	621889	12274	599823	11535	1033367	66515	1177	83	65184	3303	531	161	64653	3141	
2025	21980	17992	3398	2870	13636	2077	2515701	150813	178571	45453	342	2122	41	16	760524	12678	734810	12072	1482108	86367	780	34	93334	4143	471	149	92863	3994	
01	19965	16086	3371	2870	11479	2244	179722	10357	13620	2996	27	176	4	1	56928	1052	55295	1004	102658	5845	74	3.12	6411	284	41	13	6370	270	
02	20239	16273	3381	2882	11712	2264	171143	10973	13661	3399	31	186	4	1	50592	918	49209	878	100717	6210	74	3.29	6065	255	36	12	6029	244	
03	20460	16463	3388	2907	11887	2278	157271	10223	12503	3215	26	155	4	1	46497	890	45105	848	91968	5668	54	2.49	6219	291	37	13	6182	278	
04	20675	16679	3396	2914	12076	2288	240333	14172	17974	4301	33	210	5	2	71981	1224	69938	1173	141416	8071	96	4.46	8829	361	46	14	8783	347	
05	20461	16899	3286	2911	12147	2117	208830	12472	15393	3823	29	192	3	2	62370	1016	60661	976	122151	7053	67	3.15	8817	382	40	13	8777	369	
06	20642	17084	3300	2913	12310	2118	213016	12944	15585	3991	27	155	3	2	64706	1061	62915	1020	124096	7373	56	2.69	8542	359	40	13	8502	346	
07	20913	17286	3311	2938	12541	2123	217419	13331	14895	4005	32	197	3	2	68785	1120	66908	1077	125974	7629	72	3.23	7657	376	38	12	7620	363	
08	21129	17388	3310	2925	12782	2113	205000	12383	13756	3650	29	176	3	2	62895	1015	61089	976	121049	7153	56	2.53	7212	385	36	11	7176	373	
09	21368	17567	3309	2921	13022	2116	227440	13352	15311	3919	27	167	3	1	67207	1086	64731	1038	136884	7808	62	2.89	7945	368	40	13	7905	355	
10	21701	17815	3372	2960	13259	2111	229873	13283	15342	3939	27	164	3	1	67716	1045	65468	1005	137966	7776	62	2.84	8757	356	40	12	8717	344	
11	21835	17931	3398	2935	13404	2097	209021	12045	13780	3613	23	142	3	1	62467	990	59251	918	124759	6948	43	1.69	7947	350	37	11	7910	339	
12	21980	17992	3398	2870	13636	2077	256630	15278	16751	4603	30	202	2	1	78380	1260	74240	1158	152471	8833	63	2.04	8933	376	41	13	8892	363	
2026																													
01	22156	18121	3408	2865	13809	2074	217713	11220	12374	3049	22	149	2	1	73107	1085	69435	998	124531	6600	100	1.63	7577	336	34	13	7543	323	

Qeyd: AzərPoçt MMC daxil olmaqla

Mənbə: Azərbaycan Respublikasının Mərkəzi Bankı

Cədvəl 4.5. Debet və kredit kartlar ilə aparılan əməliyyatlar (davamı)

Tarix	Debet kartları ilə aparılan əməliyyatların		Ölkə daxili əməliyyatlardan:										Ölkəxarici əməliyyatların					
	Sayı, min əməliyyat	Həcmi, mln. manat	Bankomatlar vasitəsilə		POS-terminallar vasitəsilə		o cümlədən:		Elektron ticarət vasitəsilə		Özünəxidmət terminaları vasitəsilə		Cəmi		nağd pulun çıxarılması		nağdsız ödənişlər	
			Sayı, min əməliyyat	Həcmi, mln. manat	Həcmi, mln. manat	Həcmi, mln. manat	tamassız POS-terminallar vasitəsilə		Sayı, min əməliyyat	Həcmi, mln. manat	Sayı, min əməliyyat	Həcmi, mln. manat	Sayı, min əməliyyat	Həcmi, mln. manat	Sayı, min əməliyyat	Həcmi, mln. manat	Sayı, min əməliyyat	Həcmi, mln. manat
							Sayı, min əməliyyat	Həcmi, mln. manat										
2022	563770	54694	123309	29558	157614	5763	144864	3637	232763	17027	543	27	49541	2319	592	171	48949	2148
2023	1088081	85077	156277	35963	358956	9700	345324	7252	516133	36464	1062	69.61	55653	2881	557	175	55097	2706
2024	1747293	117412	171451	40399	549975	12316	530143	9607	964617	61651	1075	74.16	60174	2971	514	156	59660	2815
2025	2353774	141330	173945	43996	682485	12624	591345	10105	1408791	80894	711	30.59	87842	3784	456	145	87386	3640
01	165834	9517	13182	2882	50412	1042	48921	833	96176	5333	66	2.71	5999	258	40	13	5959	245
02	158650	10177	13260	3280	44856	940	43583	728	94773	5722	67	2.88	5694	232	35	11	5659	221
03	146296	9514	12157	3102	41458	888	40177	705	86787	5256	48	2.09	5847	266	36	12	5811	254
04	223687	13183	17452	4143	64047	1211	62177	968	133834	7499	86	3.79	8268	326	44	13	8224	313
05	194852	11660	14961	3689	55738	1029	54169	815	115783	6589	61	2.79	8309	351	39	12	8270	338
06	199177	12144	15176	3862	57967	1033	56328	852	117937	6920	52	2.40	8046	326	39	12	8007	314
07	203268	12525	14518	3883	61755	1130	60020	907	119763	7165	67	2.88	7166	343	36	12	7129	332
08	191925	11645	13403	3535	56529	1022	54856	824	115190	6734	52	2.32	6751	352	34	11	6716	341
09	213532	12575	14932	3797	60516	1073	58208	874	130555	7365	59	2.74	7469	337	39	12	7431	325
10	216504	12539	14995	3822	61263	1038	59182	850	131884	7349	58	2.69	8304	327	39	12	8265	316
11	197081	11360	13478	3509	56549	959	53657	768	119481	6570	39	1.52	7533	321	36	11	7498	310
12	242967	14490	16431	4491	71395	1260	67649	981	146629	8393	56	1.78	8456	345	40	13	8417	332
2026																		
01	205274	10573	12093	2958	66454	1064	63141	849	119454	6241	93	1.46	7180	309	34	12	7147	297

Qeyd: AzərPoçt MMC daxil olmaqla

Mənbə: Azərbaycan Respublikasının Mərkəzi Bankı

Cədvəl 4.5. Debet və kredit kartlar ilə aparılan əməliyyatlar (davamı)

Tarix	Kredit kartları ilə aparılan əməliyyatların		Ölkə daxili əməliyyatlardan:										Ölkəxarici əməliyyatların					
	Sayı, min əməliyyat	Həcmi, mln. manat	Bankomatlar vasitəsilə		POS-terminallar vasitəsilə		o cümlədən:		Elektron ticarət vasitəsilə		Özünəxidmət terminaları vasitəsilə		Cəmi		nağd pulun çıxarılması		nağdsız ödənişlər	
			Sayı, min əməliyyat	Həcmi, mln. manat	Həcmi, mln. manat	Həcmi, mln. manat	təməssiz POS-terminallar vasitəsilə		Sayı, min əməliyyat	Həcmi, mln. manat	Sayı, min əməliyyat	Həcmi, mln. manat	Sayı, min əməliyyat	Həcmi, mln. manat	Sayı, min əməliyyat	Həcmi, mln. manat	Sayı, min əməliyyat	Həcmi, mln. manat
							Sayı, min əməliyyat	Həcmi, mln. manat										
2022	80803	4333	5259	959	41890	1608	38380	1259	28240	1489	28	2	5386	274	16	4	5370	270
2023	117002	6263	6047	1249	57951	1974	55759	1682	47310	2707	31.1	4.04	5663	330	16.68	4.41	5646	325
2024	152020	8784	5884	1440	72276	2138	69681	1924	68749	4864	101.9	9.21	5010	332	17.27	5.04	4993	326
2025	161926	9483	4667	1473	78381	2176	75884	1967	73317	5473	69.8	3.82	5492	358	15.35	4.24	5477	354
01	13888	840	443	116	6544	186	6375	172	6482	513	7.8	0.41	412	26	1.21	0.44	410	25
02	12493	795	404	120	5767	164	5626	150	5944	488	7.1	0.41	371	23	1.07	0.26	370	23
03	10975	708	350	114	5066	158	4928	143	5181	412	6.1	0.40	371	25	1.16	0.35	370	24
04	16646	989	526	159	7967	223	7762	205	7582	571	10.4	0.67	561	35	1.34	0.39	560	34
05	13978	811	435	136	6661	179	6492	161	6368	465	6.2	0.36	508	32	1.60	0.37	506	31
06	13839	800	413	131	6766	183	6587	168	6159	453	4.1	0.29	497	32	1.65	0.34	495	32
07	14151	806	380	123	7062	187	6888	170	6212	463	5.3	0.35	492	32	1.27	0.39	491	32
08	13075	739	356	117	6395	169	6233	152	5860	419	4.2	0.20	461	33	1.43	0.44	460	32
09	13909	778	383	122	6719	180	6523	164	6329	443	3.2	0.15	476	31	1.35	0.39	474	31
10	13370	745	351	118	6480	171	6287	154	6082	427	3.6	0.15	453	29	1.16	0.34	452	28
11	11941	685	304	104	5941	173	5593	150	5278	378	4.3	0.17	414	29	1.01	0.27	413	29
12	13663	788	321	113	7015	203	6591	177	5842	441	7.4	0.26	477	31	1.10	0.28	476	31
2026																		
01	12439	647	283	91	6675	170	6293	149	5078	359	6.7	0.17	397	27	0.83	0.30	396	27

Qeyd: AzerPoçt MMC daxil olmaqla

Mənbə: Azərbaycan Respublikasının Mərkəzi Bankı

Cədvəl 4.6. Ödəniş kartları və terminallardan istifadə göstəriciləri

İl, ay	Bir terminala düşən əhalinin sayı, min nəfər			1000 ödəniş kartına düşən əməliyyatların orta aylıq		Bir bankomata düşən əməliyyatların orta aylıq		Bankomat üzrə bir əməliyyatın orta aylıq həcmi, manat	Bir POS-terminala düşən əməliyyatların orta aylıq				POS-terminallar üzrə bir əməliyyatın orta aylıq həcmi, manat	o c.: POS-terminallar ticarət və xidmətdə
	Bankomatlar	POS-terminallar	o c.: POS-terminallar ticarət və xidmətdə	sayı, əməliyyat	həcmi, manat	sayı, əməliyyat	həcmi, manat		sayı, əməliyyat	o c.: POS-terminallar ticarət və xidmətdə	həcmi, manat	o c.: POS-terminallar ticarət və xidmətdə		
2016	3.8	0.13	0.14	1296.2	198606.2	1834.1	334941.7	182.3	10.6	10.2	1488.9	612.1	144.1	60.6
2017	3.9	0.14	0.15	1444.2	220371.1	2053.6	389502.8	189.3	13.9	13.7	1881.6	996.1	137.3	73.9
2018	3.9	0.15	0.15	1573.8	240445.4	2237.7	440648.2	196.6	19.1	19.1	2478.6	1448.1	132.4	76.8
2019	3.8	0.15	0.16	1887.2	274370.3	2415.3	525391.0	216.5	32.5	33.0	2948.6	1732.7	91.6	53.4
2020	3.7	0.17	0.17	2134.8	276308.8	2616.1	627675.8	239.3	68.7	70.3	5177.7	3165.1	74.9	45.0
2021	3.5	0.17	0.17	2795.5	298005.1	2889.8	680506.6	235.7	146.3	150.0	7006.0	5618.2	48.8	38.1
2022	3.4	0.14	0.15	4192.2	384286.3	3551.9	842997.4	237.0	232.4	238.1	8606.5	6958.8	37.2	29.3
2023	3.3	0.12	0.13	6532.4	496061.5	4377.1	1003396.6	229.1	424.2	437.5	11885.5	10286.9	28.3	23.7
2024	3.2	0.10	0.11	8605.5	572129.7	4630.5	1092008.2	235.6	518.9	533.5	12067.3	10549.7	23.3	19.8
01	3.3	0.12	0.12	7425.5	478608.4	4206.5	901404.6	214.3	486.0	501.6	12039.2	10817.3	24.8	21.6
02	3.3	0.11	0.12	7509.5	533240.1	4482.5	1074049.9	239.6	478.0	492.8	11812.9	10227.0	24.7	20.8
03	3.2	0.11	0.12	7799.8	548262.9	4617.6	1085951.6	235.2	484.0	498.9	11993.9	10699.2	24.8	21.4
04	3.2	0.11	0.11	8543.2	566843.4	4835.0	1082654.6	223.9	549.6	565.2	12564.3	10966.2	22.9	19.4
05	3.3	0.11	0.11	8715.5	571768.9	4900.5	1118615.2	228.3	560.8	576.3	12587.8	10891.0	22.4	18.9
06	3.2	0.10	0.11	8162.3	543035.6	4476.6	1054932.8	235.7	516.9	531.8	11591.1	10244.0	22.4	19.3
07	3.2	0.10	0.11	9378.9	636926.9	4982.7	1221037.8	245.1	603.7	620.7	13840.9	12118.2	22.9	19.5
08	3.2	0.10	0.10	8747.4	577299.2	4414.0	1063765.3	241.0	547.3	562.8	12456.9	10881.8	22.8	19.3
09	3.2	0.10	0.10	9008.8	588875.7	4637.3	1102470.7	237.7	537.3	552.4	12168.8	10698.6	22.6	19.4
10	3.1	0.10	0.10	9619.7	605320.8	4724.4	1113115.3	235.6	554.6	569.5	12438.4	10850.5	22.4	19.1
11	3.1	0.10	0.10	8522.6	554056.8	4260.3	1027819.8	241.3	432.8	443.6	10008.8	8603.7	23.1	19.4
12	3.1	0.09	0.09	9833.4	661317.3	5029.8	1258595.0	250.2	475.4	486.4	11304.2	9599.5	23.8	19.7
2025	3.0	0.07	0.07	9989.9	599157.1	4318.6	1098421.2	254.5	432.1	440.6	8471.4	7395.5	19.6	16.8
01	3.1	0.08	0.09	9001.7	518756.7	4094.0	900657.5	220.0	467.3	478.1	10073.0	8834.7	21.6	18.5
02	3.0	0.08	0.08	8456.2	542157.0	4069.2	1012575.1	248.8	407.1	416.3	8877.2	7554.8	21.8	18.1
03	3.0	0.08	0.08	7686.8	499645.9	3706.9	953090.8	257.1	367.3	375.6	8256.0	7191.4	22.5	19.1
04	3.0	0.08	0.08	11624.5	685466.1	5295.6	1267179.0	239.3	555.9	568.2	11068.1	9663.1	19.9	17.0
05	3.0	0.08	0.08	10206.3	609529.9	4507.0	1119727.8	248.4	462.7	472.6	8957.5	7698.4	19.4	16.3
06	3.0	0.07	0.07	10319.6	627057.6	4531.7	1160813.8	256.2	463.2	472.7	8684.3	7732.0	18.8	16.4
07	3.0	0.07	0.07	10396.2	637449.1	4328.3	1164050.4	268.9	466.6	475.8	8930.6	7744.5	19.1	16.3
08	3.0	0.07	0.07	9702.3	586086.6	3970.9	1053954.5	265.4	413.0	420.8	7818.1	6792.6	18.9	16.1
09	2.9	0.06	0.06	10644.2	624891.3	4380.5	1121257.2	256.0	415.2	421.9	7742.4	6819.2	18.6	16.2
10	2.9	0.06	0.06	10592.7	612109.2	4364.4	1120510.3	256.7	391.8	398.3	6989.3	6144.9	17.8	15.4
11	2.9	0.06	0.06	9572.9	551635.0	3884.5	1018385.8	262.2	348.8	354.3	6318.6	5616.6	18.1	15.9
12	2.9	0.06	0.06	11675.7	695101.0	4690.1	1288852.7	274.8	425.6	432.4	7941.4	6954.0	18.7	16.1
2026														
01	2.9	0.06	0.06	9826.4	506431.2	3453.0	850826.9	246.4	398.5	405.0	6721.6	6008.8	16.9	14.8

Qeyd: AzərPoçt MMC daxil olmaqla

Mənbə: Azərbaycan Respublikasının Mərkəzi Bank

Cədvəl 4.7. Müşətilərin bank hesablarının tərkibi və elektron bankçılıq (dövrün sonuna)

Tarix	Bank müştərilərinin sayı	o cümlədən:			Müştəri hesablarının sayı	o cümlədən:			cari hesablardan			Elektron bankçılıq			
		fiziki şəxslər	ondan: sahibkarlıqla məşğul olanlar	hüquqi şəxslər		cari hesablar	kredit hesabları	depozit hesabları	fiziki şəxslər	ondan: sahibkarlıqla məşğul olanlar	hüquqi şəxslər	internet bankçılıq		mobil bankçılıq	
												sayı, min əməliyyat	həcmi, mln manat	sayı, min əməliyyat	həcmi, mln manat
2018	6466071	6361580	265157	104491	18083747	15088607	2627156	367984	14868962	293145	219645				
2019	8478075	8360421	324237	117654	21265993	17261782	3607588	396623	17033018	348287	228764				
2020	10490089	10375457	393486	114632	24983255	21004323	3756323	222609	20770440	459098	233883				
2021	12323105	12198027	505944	125078	26729371	22175499	4297069	256803	21908618	607456	266881				
2022	13535655	13395443	636770	140212	32131951	25911774	5920325	299852	25603713	777151	308061	24832	203369	121488	22688
2023	14654384	14513660	712151	140724	39590672	31492104	7772955	325613	31171813	896156	320291	21208	227679	290799	46249
2024	15999555	15846654	856401	152901	47278994	37016419	9761889	500686	36636593	1123177	379826	21232	274744	627905	63906
2025	16236899	16071505	1031430	165394	55178897	43191501	11260186	727210	42758899	1425471	432602	29014	308937	886748	73040
01	15963504	15815031	867966	148473	47910062	37448988	9943790	517284	37064659	1148055	384329	2159	21242	55910	4375
02	16132172	15981848	883018	150324	48573760	38000932	10040915	531913	37611859	1173221	389073	2096	22416	57680	4799
03	16201446	16050305	892802	151141	49196924	38509534	10143919	543471	38114722	1191487	394812	1723	19638	55623	4558
04*	15579679	15426250	907920	153429	49006282	38156972	10286635	562675	37757949	1220001	399023	2576	30075	81292	6552
05	15639099	15483595	923401	155504	49710593	38719570	10410344	580679	38314806	1244913	404764	2330	27418	74797	6063
06	15676021	15519410	935112	156611	50349916	39228401	10512148	609367	38819561	1265821	408840	2206	25158	75971	6192
07	15778802	15620243	950059	158559	51071748	39791126	10645884	634738	39376766	1291737	414360	2620	27516	76588	6436
08	15874203	15714624	964581	159579	51637680	40208758	10774314	654608	39791796	1308629	416962	2364	25453	74175	6096
09	15973215	15812741	980841	160474	52263302	40628513	10961903	672886	40208979	1335956	419534	2508	26133	80260	6549
10	16117990	15955302	1000165	162688	53210277	41511207	11008625	690445	41086665	1369437	424542	2857	26642	83507	6564
11	16231316	16067129	1014898	164187	54290856	42434457	11148044	708355	42005882	1395659	428575	2479	21005	78023	6145
12	16236899	16071505	1031430	165394	55146020	43191501	11236842	717677	42758899	1425471	432602	3096	36240	92923	8711
2026															
01	16293205	16126915	1042686	166290	55925329	43924467	11281001	719861	43488612	1449143	435855	2257	22820	76218	5923

*-Müştəri hesablarının sayındakı azalma "Bank hesablarının açılması, aparılması və bağlanması Qaydası"na əsasən qeyri-aktiv müştəri hesablarının bağlanması ilə əlaqədardır.

Qeyd: AzərPoçt MMC daxil olmaqla

Mənbə: Azərbaycan Respublikasının Mərkəzi Bankı

4.8. Statistik vahidə məxsus ödəniş xidməti şəbəkəsində ödəniş kartları vasitəsilə aparılan əməliyyatlar

Göstəricinin adı	31.01.2026	
	Əməliyyatların sayı (min ədəd)	Əməliyyatların həcmi (mln. manat)
Rezident maliyyə institutlarının (həmçinin statistik vahidin ödəniş kartları) emissiya etdiyi ödəniş kartları vasitəsilə	207,129.4	10,741.5
Visa	134,731.7	6,721.2
MasterCard	72,328.7	3,961.2
American Express	6.1	0.6
UnionPay	1.0	0.12
Lokal kartlar	61.9	58.42
Digər sistemlər	0.002	0.002
Qeyri-rezident maliyyə institutlarının emissiya etdiyi ödəniş kartları vasitəsilə	1,386.6	133.9
Visa	831.0	74.4
MasterCard	543.3	54.7
American Express	1.6	1.3
UnionPay	1.5	0.2
Digər sistemlər	9.2	3.2

Qeyd: Bank sistemi və AzərPoçt MMC üzrə göstəricilər əks olunmuşdur
Mənbə: Azərbaycan Respublikasının Mərkəzi Bankı

Cədvəl 4.9. Pul köçürmə sistemləri üzrə əməliyyatlar

İl, ay	Sürətli pul köçürmə sistemləri					
	Banka daxil olmalar			Bankdan kənara köçürmələr		
	Sayı, min ədəd	Məbləği, mln.manat	Bir ödənişin məbləği, manat	Sayı, min ədəd	Məbləği, mln.manat	Bir ödənişin məbləği, manat
2016	5681.7	1869.0	329.0	3901.1	882.8	226.3
2017	6453.7	2321.4	359.7	4308.5	931.5	216.2
2018	6500.9	2495.7	383.9	4107.7	1006.5	245.0
2019	7278.7	2698.4	370.7	4755.3	1327.4	279.1
2020	6564.5	2446.4	372.7	4566.6	1397.0	305.9
2021	4813.2	2546.5	529.1	2893.2	1633.5	564.6
2022	6331.3	5798.6	915.9	2179.0	1004.4	460.9
2023	4686.4	2468.0	526.6	1400.8	616.4	440.1
2024	3368.3	1674.3	497.1	1195.3	527.9	441.6
01	306.0	166.5	544.2	94.4	41.4	438.2
02	299.1	151.4	506.2	103.6	46.0	444.1
03	292.4	147.3	503.6	98.1	41.6	424.3
04	301.5	142.3	471.8	102.8	44.1	428.6
05	291.0	144.0	494.7	102.4	47.1	460.2
06	274.5	141.6	516.0	88.4	39.1	442.9
07	298.0	165.1	554.0	96.3	43.7	454.1
08	270.6	143.7	531.2	91.3	43.5	476.7
09	260.8	130.4	499.9	90.7	46.9	517.6
10	254.7	122.3	480.2	98.2	47.5	484.2
11	236.0	106.4	450.9	99.9	41.3	413.2
12	283.6	113.3	399.5	129.3	45.6	352.4
2025	288.5	162.3	562.6	103.6	47.7	460.3
01	211.9	96.4	454.8	83.2	36.3	436.0
02	254.6	111.8	439.1	86.5	37.1	428.6
03	271.4	111.5	410.9	88.6	37.0	418.0
04	336.6	164.6	489.0	94.7	48.3	510.0
05	300.5	157.1	522.7	87.8	43.2	492.2
06	296.8	162.7	548.1	80.5	38.2	473.8
07	304.2	186.1	611.6	89.4	40.8	456.1
08	271.3	163.6	603.2	65.1	38.2	586.5
09	255.8	152.9	597.7	65.2	43.2	663.1
10	259.3	156.1	602.2	67.6	42.7	631.3
11	229.2	133.7	583.2	66.7	37.7	565.3
12	288.5	162.3	562.6	103.6	47.7	460.3
2026						
01	209.3	120.7	576.5	57.3	36.4	635.7

Qeyd: AzərPoçt MMC daxil olmaqla

Mənbə: Azərbaycan Respublikasının Mərkəzi Bankı

Cədvəl 4.10. Banklararası Kart Mərkəzi (BKM) vasitəsilə emal olunmuş ödəniş əməliyyatları

Tarix	Sayı, min ədəd			Məbləği, milyon valyuta vahidi		
	Manat	ABŞ dolları	Avro	Manat	ABŞ dolları	Avro
2021	91854	89.9	45.2	4706	19.1	5.3
2022	206759	150.2	106.0	10112	39.1	14.8
2023	394100	195.6	149.2	18921	51.2	22.7
2024	646974	292.7	565.4	30631	69.3	29.6
01	42523	19.6	12.5	2012	4.7	1.5
02	41795	18.9	11.5	2002	4.7	1.5
03	43363	19.2	81.5	2107	4.9	2.7
04	49847	22.0	166.4	2326	5.4	4.7
05	50278	21.2	165.8	2364	5.3	5.3
06	47754	21.4	32.6	2290	5.0	2.1
07	55820	25.2	13.5	2715	6.2	1.9
08	56270	31.5	16.5	2637	6.5	2.1
09	64647	34.4	17.7	3011	6.9	2.0
10	67035	27.6	15.9	3100	6.7	1.9
11	60045	24.4	15.0	2842	6.4	1.8
12	67597	27.2	16.6	3225	6.6	2.0
2025	871199	318.9	194.7	40328	79.8	23.6
01	69899	28.6	16.5	3038	7.0	2.0
02	60462	24.6	14.9	2825	6.1	1.8
03	68369	18.2	10.0	3225	4.9	1.2
04	71156	36.3	21.0	3177	9.8	2.6
05	71960	26.8	14.7	3308	6.7	1.9
06	74016	27.8	16.6	3514	6.8	2.1
07	75284	27.9	17.0	3589	7.4	2.3
08	71070	26.9	16.2	3403	6.7	2.1
09	79345	28.4	16.7	3668	6.9	2.0
10	77606	24.4	16.9	3544	6.0	1.8
11	69224	25.0	16.4	3153	5.7	1.9
12	82808	24.0	17.8	3884	5.9	2.0
2026						
01	74262	21.4	15.4	3269	5.6	1.6

Mənbə: Azərbaycan Respublikasının Mərkəzi Bankı

5. Maliyyə sektorunun statistikas

Cədvəl 5.1. Maliyyə bazarlarının iştirakçıları haqqında ümumi məlumat

	31.12.2024	31.01.2025	28.02.2025	31.03.2025	30.04.2025	31.05.2025	30.06.2025	31.07.2025	31.08.2025	30.09.2025	31.10.2025	30.11.2025	31.12.2025	31.01.2026
Bankların sayı	22	22	22	22	22	22	22	22	22	22	22	22	22	22
Dövlət bankları	2	2	2	2	2	2	2	2	2	2	2	2	2	2
Özəl banklar	20	20	20	20	20	20	20	20	20	20	20	20	20	20
Xarici kapitallı banklar	9	9	9	9	9	9	9	9	9	9	9	9	9	9
nizamnamə kapitalının 50%-dən 100% -ə qədərini təşkil edən	5	5	5	5	5	5	5	5	5	5	5	5	5	5
- xarici bankların yerli filialları	1	1	1	1	1	1	1	1	1	1	1	1	1	1
nizamnamə kapitalının 50%-dən az olan hissəsini təşkil edən	3	3	3	3	3	3	3	3	3	3	3	3	3	3
İlin əvvəlindən lisenziya alan bankların sayı	0	0	0	0	0	0	0	0	0	0	0	0	0	0
İlin əvvəlindən lisenziyası ləğv edilmiş bankların sayı	1	0	0	0	0	0	0	0	0	0	0	0	0	0
Bankların filiallarının sayı	485	485	488	491	494	494	496	498	498	499	500	501	502	504
Bankların şöbələrinin sayı	88	88	89	85	87	87	86	86	87	86	87	85	87	85
Bankların ATM-lərinin sayı	3230	3253	3274	3290	3311	3332	3355	3357	3379	3410	3430	3462	3486	3498
Bank işçilərinin sayı	25363	25452	25634	25755	25939	25965	26071	26127	26735	26872	26921	27020	27389	27235

Mənbə: Azərbaycan Respublikasının Mərkəzi Bankı

Cədvəl 5.2. Bank sektorunun icmal balansı

mln.manat

Aktivlər	31/12/2024		31/03/2025		30/06/2025		30/09/2025		31/12/2025		31/01/2026	
	Cəmi	Xarici valyutada	Cəmi	Xarici valyutada	Cəmi	Xarici valyutada	Cəmi	Xarici valyutada	Cəmi	Xarici valyutada	Cəmi	Xarici valyutada
1. Nağd vəsaitlər	2,019.4	428.0	2,705.6	621.3	2,215.4	636.6	2,273.1	663.7	2,060.4	444.6	2,388.0	489.5
2. Mərkəzi Bankda müxbir hesablar	6,211.7	2,780.5	5,476.8	2,189.6	5,926.1	2,661.1	4,940.4	2,044.9	5,124.6	2,252.0	5,007.5	1,939.9
3. Nostro hesablar (başqa banklardakı müxbir hesablar)	1,754.2	1,753.2	2,575.4	2,573.9	2,642.3	2,639.3	1,735.7	1,733.9	1,610.8	1,608.2	1,612.3	1,611.4
4. Banklar da daxil olmaqla, maliyyə institutlarındakı depozitlər	3,138.9	2,313.2	2,457.9	2,120.3	3,351.8	1,483.2	3,800.1	1,792.3	4,886.1	2,087.5	4,835.1	2,297.6
5. Qiymətli kağızlar	9,363.6	3,888.6	9,430.1	4,377.5	9,947.9	4,837.5	9,352.3	4,463.7	9,604.5	4,650.9	8,881.5	4,362.2
6. Banklar da daxil olmaqla, maliyyə institutlarına kreditlər	429.5	152.1	460.5	143.6	473.9	173.6	491.5	152.3	525.8	145.2	538.2	145.8
6.1 xalis kreditlər	429.0	152.1	460.1	143.6	473.2	173.6	490.9	152.3	525.5	145.2	537.9	145.8
7. Müştərilərə verilən kreditlər	27,477.7	4,434.5	27,877.1	4,311.4	28,472.1	4,152.3	29,276.3	4,155.0	30,063.0	4,260.4	29,980.1	4,241.1
7.1 Kreditlər üzrə mümkün zərərlərin ödənilməsi üçün məqsədli ehtiyat	1,552.5	105.5	1,600.8	112.9	1,689.6	117.6	1,728.6	113.4	1,751.6	111.6	1,778.2	112.9
7.2 Xalis kreditlər	25,925.2	4,329.0	26,276.3	4,198.5	26,782.6	4,034.8	27,547.7	4,041.6	28,311.4	4,148.9	28,201.9	4,128.1
8. Əsas vəsaitlər	769.5	-	766.4	-	765.5	-	795.7	-	879.4	-	874.9	-
9. Qeyri-maddi aktivlər	163.9	-	162.9	-	163.4	-	160.8	-	178.2	-	178.5	-
10. Digər aktivlər (məqsədli ehtiyatlar çıxılmaqla)	3,225.9	551.6	4,544.1	1,314.9	4,466.0	1,365.5	5,041.2	2,405.9	3,905.4	1,595.1	4,418.2	1,503.7
11. Cəmi aktivlər	53,001.4	16,196.3	54,855.6	17,539.5	56,734.1	17,831.5	56,138.0	17,298.3	57,086.2	16,932.3	56,935.8	16,478.3

Qeyd: Prudensial hesabatlılıq metodologiyası əsasında hazırlanmışdır

Mənbə: Azərbaycan Respublikasının Mərkəzi Bankı

Cədvəl 5.2. Bank sektorunun icmal balansı (davamı)

mln.manat

Öhdəliklər	31/12/2024		31/03/2025		30/06/2025		30/09/2025		31/12/2025		31/01/2026	
	Cəmi	Xarici valyutada	Cəmi	Xarici valyutada	Cəmi	Xarici valyutada	Cəmi	Xarici valyutada	Cəmi	Xarici valyutada	Cəmi	Xarici valyutada
1. Depozitlər (maliyyə institutları istisna olmaqla)	37,696.6	14,147.0	37,293.1	15,409.0	37,353.3	15,224.6	36,587.8	14,503.1	38,221.9	13,605.4	36,805.3	13,917.7
1.1 Fiziki şəxslərin depoziti	14,299.1	4,899.0	14,744.1	4,959.0	15,060.7	4,964.9	15,377.0	4,972.2	16,323.5	5,140.0	16,305.5	5,164.6
1.1.1 müddətli	8,600.8	3,020.7	9,009.3	3,130.3	9,408.0	3,163.9	9,720.2	3,121.7	10,316.0	3,241.6	10,475.9	3,233.2
1.1.2 tələbli	5,698.3	1,878.3	5,734.7	1,828.7	5,652.7	1,801.0	5,656.7	1,850.5	6,007.5	1,898.4	5,829.6	1,931.4
1.2 Hüquqi şəxslərin depoziti*	23,397.5	9,248.0	22,549.0	10,450.0	22,292.5	10,259.7	21,210.9	9,531.0	21,898.4	8,465.4	20,499.8	8,753.1
1.2.1 müddətli	5,817.2	3,051.5	5,749.8	3,028.3	5,244.4	2,946.5	5,227.0	3,044.0	5,316.4	3,038.4	5,384.7	3,082.1
1.2.2 tələbli**, o cümlədən	17,580.3	6,196.5	16,799.2	7,421.7	17,048.2	7,313.3	15,983.9	6,487.0	16,582.0	5,427.0	15,115.1	5,670.9
- sahibkarlıqla məşğul olan fiziki şəxslərin depozitləri	362.8	32.9	329.9	24.8	376.2	28.1	417.9	34.7	448.9	29.6	361.1	26.1
2. Mərkəzi Bankın banklara qarşı tələbləri	-	-	0.5	-	0.5	-	0.5	-	0.4	-	0.4	-
3. Loro hesablar	697.8	464.4	889.7	637.1	442.0	227.0	584.7	535.4	482.2	433.1	437.7	399.0
4. Maliyyə institutlarının depozitləri	1,659.1	883.1	1,942.3	770.6	1,954.5	981.7	2,119.7	860.4	2,217.3	1,051.2	3,330.1	942.3
5. Bankların kreditləri	86.5	7.4	130.1	5.2	460.1	354.9	459.8	359.5	539.1	450.0	539.2	450.0
6. Digər maliyyə institutlarının kreditləri	3,484.0	108.6	3,592.8	113.3	3,785.8	105.0	4,003.7	169.2	4,256.5	257.2	4,263.9	253.5
7. Banklar tərəfindən buraxılmış qiymətli kağızlar	657.1	423.5	721.6	488.1	636.1	471.3	780.4	471.0	751.9	436.1	744.6	428.7
8. Digər passivlər	2,102.0	587.2	3,390.7	546.1	5,155.8	485.2	4,431.3	422.8	3,274.3	760.3	3,407.6	592.9
9. Cəmi öhdəliklər	46,383.0	16,621.2	47,960.8	17,969.4	49,788.2	17,849.6	48,967.8	17,321.5	49,743.7	16,993.3	49,528.7	16,984.0
KAPİTAL												
10. Xüsusi kapital	6,031.9		6,269.0		6,337.5		6,547.2		6,698.8		6,763.8	
11. Ümumi ehtiyatlar	586.6		625.9		608.4		623.0		643.7		643.3	
12. Cəmi kapital	6,618.4		6,894.9		6,946.0		7,170.2		7,342.5		7,407.1	
13. Cəmi öhdəliklər və kapital	53,001.4	16,621.2	54,855.6	17,969.4	56,734.1	17,849.6	56,138.0	17,321.5	57,086.2	16,993.3	56,935.8	16,984.0

Qeyd: Prudensial hesabatlılıq metodologiyası əsasında hazırlanmışdır

* Mərkəzi idarəetmə və bələdiyyə idarəetmə orqanlarının depozitləri daxil olmadan, fərdi sahibkarlıqla məşğul olan fiziki şəxslərin depozitləri daxil olmaqla

** Qeyri-bank maliyyə institutlarının cari hesabları daxil olmaqla

Mənbə: Azərbaycan Respublikasının Mərkəzi Bankı

Cədvəl 5.3. Bank sektorunun mənfəət və zərər haqqında hesabatı

mln.manat

Mənfəət və zərər maddələri	31.12.2024	31.01.2025	28.02.2025	31.03.2025	30.04.2025	31.05.2025	30.06.2025	31.07.2025	31.08.2025	30.09.2025	31.10.2025	30.11.2025	31.12.2025	31.01.2026
1. Faiz və gəlirlərin bu qəbildən olan növləri	3,969.8	377.2	752.6	1,134.9	1,533.5	1,956.0	2,374.3	2,814.1	3,237.7	3,666.8	4,105.6	4,554.2	5,001.0	446.6
1.1 kreditlər üzrə	3,105.9	294.9	593.4	897.8	1,206.8	1,540.7	1,869.4	2,212.8	2,544.7	2,887.0	3,234.6	3,585.1	3,946.6	356.3
-faiz borcları üzrə yaradılmış məqsədli ehtiyatlar	35.0	25.8	8.8	19.3	21.6	29.8	33.6	3.9	45.1	43.7	45.4	50.2	47.4	8.9
1.2 maliyyə sektorunda yerləşdirilmiş vəsaitlər üzrə	287.6	20.9	41.2	62.5	86.9	108.3	137.5	172.8	205.8	238.6	270.3	305.3	343.7	33.5
1.3 qiymətli kağızları üzrə	429.3	46.9	89.9	132.5	183.4	230.4	278.0	326.3	371.7	417.5	463.1	505.9	546.4	45.6
1.4 digər faiz gəliri üzrə	146.9	14.6	28.1	42.1	56.5	76.6	89.4	102.2	115.5	123.6	137.6	157.9	164.2	11.2
2. Faiz və onlara bağlı xərclər	1,214.7	134.2	262.8	399.0	541.5	695.1	853.7	1,020.5	1,176.6	1,341.1	1,507.9	1,676.2	1,847.9	165.7
2.1 depozitlər üzrə faizlər	905.4	100.8	197.6	298.9	392.5	498.6	608.1	717.4	827.5	938.1	1,052.8	1,164.2	1,282.0	117.7
-o cümlədən müddətli depozitlər üzrə	779.4	47.2	171.6	259.9	308.5	395.7	481.1	569.2	658.4	739.5	829.3	918.9	1,003.3	95.4
2.2 maliyyə sektorundan cəlb edilmiş vəsaitlər üzrə	196.5	20.0	39.7	59.8	84.6	113.6	136.0	161.7	184.8	216.2	242.9	272.6	302.6	33.1
2.3 digər xərclər üzrə	112.9	13.4	25.5	40.3	64.5	82.8	109.6	141.4	164.4	186.8	212.2	239.4	263.3	14.9
3. Xalis faiz gəliri (zərəri)	2,720.1	217.2	481.0	716.5	970.4	1,231.2	1,486.9	1,789.7	2,016.0	2,281.9	2,552.2	2,827.7	3,105.7	271.9

Mənbə: Azərbaycan Respublikasının Mərkəzi Bankı

Cədvəl 5.3. Bank sektorunun mənfəət və zərər haqqında hesabatı (davamı)

mln.manat

Mənfəət və zərər maddələri	31.12.2024	31.01.2025	28.02.2025	31.03.2025	30.04.2025	31.05.2025	30.06.2025	31.07.2025	31.08.2025	30.09.2025	31.10.2025	30.11.2025	31.12.2025	31.01.2026
4. Qeyri-faiz gəlirləri	1,715.7	166.6	305.1	420.8	592.3	745.4	900.6	1,074.0	1,216.3	1,378.8	1,539.4	1,669.3	1,970.1	140.6
4.1 hesabların aparılması üzrə xidmətlərdən komissiyon gəliri	404.5	32.3	63.0	91.4	139.2	168.3	202.9	243.9	280.3	318.4	359.3	383.2	444.5	33.3
4.2 məzənnə dəyişməsi daxil olmaqla, valyuta əməliyyatlarından xalis gəlir (itki)	272.7	27.7	52.8	72.3	98.6	117.6	135.8	156.8	180.3	201.3	224.0	246.2	279.4	21.3
4.3 qiymətli kağızların satışı üzrə gəlir (zərər)	3.1	0.4	0.8	1.1	2.1	2.4	2.7	4.1	4.4	3.6	3.8	4.1	6.1	0.1
4.4 digər qeyri-faiz gəlirləri üzrə	1,035.4	106.2	188.6	256.0	352.4	457.2	559.2	669.2	751.3	855.6	952.3	1,035.9	1,240.1	86.0
5. Qeyri-faiz xərcləri	2,772.6	261.3	510.9	734.6	998.3	1,268.4	1,506.6	1,777.8	2,044.9	2,287.6	2,561.9	2,845.5	3,213.8	257.6
5.1 əsas vəsaitlərlə bağlı xərclər	385.5	31.5	64.6	100.8	133.4	172.9	206.6	245.4	281.3	317.0	354.7	388.9	415.3	32.4
5.2 xidmətlər üzrə haqq və komissiya xərcləri	931.6	83.8	168.5	241.7	336.8	434.6	516.3	619.3	712.3	787.7	881.2	984.8	1,115.7	90.5
5.3 digər qeyri-faiz xərcləri üzrə	1,455.5	146.0	277.8	392.1	528.1	660.9	783.6	913.2	1,051.3	1,182.9	1,326.0	1,471.8	1,682.8	134.7
6. Əməliyyat mənfəəti (zərəri)	1,663.2	122.5	275.2	402.7	564.4	708.2	881.0	1,085.9	1,187.5	1,373.2	1,529.7	1,651.6	1,862.0	155.0
7. Aktivlər üzrə mümkün zərərlərin ödənilməsi üçün xüsusi ehtiyatın yaradılmasına ayırmalar (xərclər)	328.9	27.9	52.2	88.0	134.9	168.9	170.8	238.1	225.9	248.1	301.2	326.9	383.3	42.4
8. Digər gəlirlər (xərclər)	4.3	0.0	0.0	0.3	0.4	0.4	0.5	0.6	0.6	0.2	-0.1	-0.3	-0.2	0.1
9. Vergilər ödənilənədək mənfəət (zərər)	1,338.6	94.7	223.0	315.0	429.9	539.7	710.7	848.5	962.2	1,125.2	1,228.5	1,324.4	1,478.4	112.7
10. Mənfəətdən vergilər	294.3	23.7	43.6	61.7	90.1	109.0	134.1	165.7	187.9	214.5	241.6	265.5	316.8	32.5
11. Xalis mənfəət (zərər)	1,044.3	71.0	179.4	253.3	339.8	430.7	576.6	682.8	774.3	910.7	986.8	1,058.9	1,161.6	80.1

Mənbə: Azərbaycan Respublikasının Mərkəzi Bankı

Cədvəl 5.4. Bankların kredit portfelinin strukturu barədə məlumat

mln.manat

Portfelin bölgüsü	31.12.2024	31.01.2025	28.02.2025	31.03.2025	30.04.2025	31.05.2025	30.06.2025	31.07.2025	31.08.2025	30.09.2025	31.10.2025	30.11.2025	31.12.2025	31.01.2026
Kredit portfelini, o cümlədən:	27,477.7	27,514.7	27,592.4	27,877.1	28,096.5	28,386.5	28,472.1	28,498.2	28,704.9	29,276.3	29,403.9	29,685.5	30,063.0	29,980.1
- biznes kreditləri*	14,787.2	14,709.9	14,777.0	14,935.0	14,952.7	15,100.0	15,143.7	15,055.8	15,091.8	15,544.6	15,623.4	15,804.8	16,106.3	15,948.9
- istehlak kreditləri	8,445.0	8,551.7	8,544.0	8,603.6	8,747.6	8,881.9	8,898.3	9,002.2	9,114.5	9,183.5	9,232.4	9,318.8	9,354.2	9,425.9
- ipoteka kreditləri	4,245.5	4,253.1	4,271.4	4,338.5	4,396.2	4,404.6	4,430.2	4,440.2	4,498.6	4,548.2	4,548.0	4,561.9	4,602.5	4,605.3

Qeyd: Kredit portfelinin bölgüsü prudensial metodologiyaya uyğun olaraq verilmişdir.

* fiziki şəxs sahibkarlara verilmiş kreditlər təyinata uyğun olaraq biznes kreditləri kimi təsnifləşdirilir

Mənbə: Azərbaycan Respublikasının Mərkəzi Bankı

Cədvəl 5.5. Vəsaitlərin mənbəyinə görə biznes kreditləri barədə məlumat

mln. manat

Portfelin bölgüsü	31.12.2024	31.01.2025	28.02.2025	31.03.2025	30.04.2025	31.05.2025	30.06.2025	31.07.2025	31.08.2025	30.09.2025	31.10.2025	30.11.2025	31.12.2025	31.01.2026
Biznes kreditləri	14,787.2	14,709.9	14,777.0	14,935.0	14,952.7	15,100.0	15,143.7	15,055.8	15,091.8	15,544.6	15,623.4	15,804.8	16,106.3	15,948.9
<i>o cümlədən:</i>														
- dövlət fondları hesabına	999.2	977.2	977.4	984.0	984.7	986.4	1,018.8	1,027.8	1,063.4	1,110.7	1,147.7	1,193.7	1,210.7	1,225.7

Mənbe: Azərbaycan Respublikasının Mərkəzi Bankı

Cədvəl 5.6. Bankların qeyri-işlək kreditlərinin strukturu barədə məlumat

mln. manat

	31.12.2023	31.12.2024	31.01.2025	28.02.2025	31.03.2025	30.04.2025	31.05.2025	30.06.2025	31.07.2025	31.08.2025	30.09.2025	31.10.2025	30.11.2025	31.12.2025	31.01.2026
Qeyri-işlək kredit (QİK)	614.2	655.1	690.6	698.6	709.9	734.1	776.4	787.0	791.9	791.2	797.6	805.3	818.0	762.6	794.0
o cümlədən:															
- biznes kreditləri	378.0	374.8	389.4	382.5	391.2	393.0	420.8	430.8	446.9	449.4	450.9	447.4	447.8	428.8	461.1
- istehlak kreditləri	196.8	246.3	267.2	282.1	283.6	306.4	319.6	321.0	311.6	310.2	314.2	325.8	339.0	304.6	303.9
- ipoteka kreditləri	39.4	34.0	34.0	34.0	35.1	34.7	36.0	35.2	33.3	31.6	32.5	32.1	31.2	29.1	29.1
QİK/Kredit portfeli	2.6%	2.4%	2.5%	2.5%	2.5%	2.6%	2.7%	2.8%	2.8%	2.8%	2.7%	2.7%	2.8%	2.5%	2.6%
o cümlədən:															
- biznes (QİK)/biznes kreditləri	3.0%	2.5%	2.6%	2.6%	2.6%	2.6%	2.8%	2.8%	3.0%	3.0%	2.9%	2.9%	2.8%	2.7%	2.9%
- istehlak (QİK)/istehlak kreditləri	2.8%	2.9%	3.1%	3.3%	3.3%	3.5%	3.6%	3.6%	3.5%	3.4%	3.4%	3.5%	3.6%	3.3%	3.2%
- ipoteka (QİK)/ipoteka kreditləri	1.1%	0.8%	0.8%	0.8%	0.8%	0.8%	0.8%	0.8%	0.7%	0.7%	0.7%	0.7%	0.7%	0.6%	0.6%

Qeyd: Prudensial yanaşmaya əsasən qeyri-işlək kredit dedikdə əsas borc və ya faiz borcu üzrə 90 gündən yuxarı gecikmədə olan kreditin əsas məbləği nəzərə alınır.

Mənbə: Azərbaycan Respublikasının Mərkəzi Bankı

Cədvəl 5.7. Biznes portfelinin sahibkarlıq subyektləri üzrə bölgüsü barədə məlumat

mln.manat

Sahibkarlıq subyektlərinin növləri*	31.01.2025	28.02.2025	31.03.2025	30.04.2025	31.05.2025	30.06.2025	31.07.2025	31.08.2025	30.09.2025	31.10.2025	30.11.2025	31.12.2025	31.01.2026
Biznes portfeli,	14,709.9	14,777.0	14,935.0	14,952.7	15,100.0	15,143.7	15,055.8	15,091.8	15,544.6	15,623.4	15,804.8	16,106.3	15,948.9
<i>o cümlədən:</i>													
- İri sahibkarlığa	8,255.7	8,332.2	8,361.2	8,399.1	8,486.5	8,507.9	8,221.4	8,034.7	8,256.4	8,285.5	8,363.8	8,550.2	8,347.0
- Orta sahibkarlığa	1,865.4	1,947.9	1,970.2	1,904.0	1,919.2	1,930.6	2,017.8	2,137.1	2,250.2	2,266.1	2,279.2	2,289.0	2,245.6
- Kiçik sahibkarlığa	1,540.3	1,488.9	1,531.4	1,516.0	1,504.7	1,503.2	1,529.0	1,573.5	1,619.9	1,629.4	1,642.0	1,706.9	1,695.2
- Mikro sahibkarlığa	3,048.5	3,008.0	3,072.2	3,133.6	3,189.6	3,202.0	3,287.6	3,346.5	3,418.1	3,442.4	3,519.8	3,560.1	3,661.1

* Nazirlər Kabinetinin 21 dekabr 2018-ci il tarixli 556 nömrəli Qərarına uyğun olaraq.
Mənbə: Azərbaycan Respublikasının Mərkəzi Bankı

Cədvəl 5.8. Biznes portfelinin sahələr üzrə bölgüsü barədə məlumat

mln.manat

Sahələr üzrə bölgü	31.12.2024	31.01.2025	28.02.2025	31.03.2025	30.04.2025	31.05.2025	30.06.2025	31.07.2025	31.08.2025	30.09.2025	31.10.2025	30.11.2025	31.12.2025	31.01.2026
Biznes kreditləri, <i>o cümlədən:</i>	14,787.2	14,709.9	14,777.0	14,935.0	14,952.7	15,100.0	15,143.7	15,055.8	15,091.8	15,544.6	15,623.4	15,804.8	16,106.3	15,948.9
<i>Sənaye</i>	2,711.3	2,690.1	2,702.4	2,689.2	2,658.3	2,668.6	2,688.5	2,615.9	2,571.6	2,684.0	2,692.0	2,677.3	2,780.5	2,731.2
<i>Kənd təsərrüfatı</i>	1,786.3	1,776.5	1,781.8	1,803.3	1,810.1	1,805.7	1,809.4	1,833.3	1,889.1	1,952.6	1,989.4	2,038.5	2,087.2	2,070.0
<i>Tikinti sahəsi</i>	1,369.0	1,372.1	1,411.1	1,457.3	1,469.7	1,486.3	1,543.5	1,474.9	1,459.4	1,502.4	1,511.6	1,551.2	1,717.2	1,712.8
<i>Nəqliyyat</i>	1,461.1	1,473.4	1,475.9	1,478.2	1,475.3	1,495.8	1,588.4	1,600.4	1,620.2	1,784.8	1,793.6	1,890.5	1,907.1	1,893.1
<i>İnformasiya və Rabitə</i>	635.9	623.7	641.1	656.5	661.2	666.3	670.3	679.8	697.2	721.5	756.0	746.7	784.8	776.8
<i>Ticarət müəssisələrinə kredit</i>	4,248.4	4,220.3	4,172.7	4,222.6	4,210.7	4,254.6	4,252.0	4,253.9	4,266.7	4,296.1	4,239.5	4,147.8	4,218.5	4,136.3
<i>Digər qeyri-istehsal və xidmət sahələri</i>	2,575.1	2,553.8	2,591.9	2,627.8	2,667.4	2,722.7	2,591.7	2,597.6	2,587.5	2,603.1	2,641.4	2,752.7	2,611.1	2,628.6

Qeyd: Prudensial yanaşma əsasında bankların biznes portfelinin sahələr üzrə bölgüsü cədvəldə əks olunur. Bölgü biznes kreditlərinin təyinatı üzrə aparılır.

Mənbə: Azərbaycan Respublikasının Mərkəzi Bankı

Cədvəl 5.9. Bank sektoru üzrə unikal müddətli əmanətçilərin dinamikası barədə məlumat

nəfər

Göstərici	31.12.2023	31.12.2024	31.01.2025	28.02.2025	31.03.2025	30.04.2025	31.05.2025	30.06.2025	31.07.2025	31.08.2025	30.09.2025	31.10.2025	30.11.2025	31.12.2025	31.01.2026
Bank sektoru üzrə unikal FİN müştəri sayı (müddətli əmanətçilər)	106,723	150,519	154,181	156,196	158,257	161,856	165,061	168,173	173,702	177,651	181,157	185,969	190,928	194,134	197,073

Mənbə: Azərbaycan Respublikasının Mərkəzi Bankı

6. Sığorta sektorunun statistikas

6.1. Sığorta şirkətləri üzrə sığorta haqları və sığorta ödənişləri*

min manatla

Sığortaçının adı	2025								2026	
	yanvar-mart		yanvar-iyun		yanvar-sentyabr		yanvar-dekabr		yanvar	
	Sığorta Haqları	Sığorta Ödənişləri	Sığorta Haqları	Sığorta Ödənişləri	Sığorta Haqları	Sığorta Ödənişləri	Sığorta Haqları	Sığorta Ödənişləri	Sığorta Haqları	Sığorta Ödənişləri
"A-Qroup Sığorta Şirkəti" Açıq Səhmdar Cəmiyyəti	4,385	2,420	9,140	5,370	11,159	8,250	20,738	12,014	1,334	861
"AtaSığorta" Açıq Səhmdar Cəmiyyəti	2,488	1,074	4,833	2,599	7,541	4,103	10,031	5,857	-	603
"Atəşgah Həyat" Sığorta Şirkəti Açıq Səhmdar Cəmiyyəti	27,625	8,201	57,377	32,351	81,124	47,513	112,492	69,792	6,332	4,688
"Atəşgah" Sığorta Şirkəti Açıq Səhmdar Cəmiyyəti	14,849	8,398	30,598	19,459	48,677	29,471	63,804	40,469	3,917	3,353
"Azərbaycan Sənaye Sığorta" Açıq Səhmdar Cəmiyyəti	8,640	2,785	16,580	5,907	24,760	9,011	33,190	13,143	3,879	1,272
"AzSığorta" Açıq Səhmdar Cəmiyyəti	1,910	419	4,651	1,061	6,358	1,364	8,239	1,836	728	21
"İpək Yolu Sığorta" Açıq Səhmdar Cəmiyyəti	482	11	1,319	27	4,488	220	5,734	227	435	0
"Meqa Sığorta" Açıq Səhmdar Cəmiyyəti	7,529	3,428	15,573	7,843	25,693	11,836	33,150	16,146	2,756	1,109
"Paşa Həyat Sığorta" Açıq Səhmdar Cəmiyyəti	161,832	98,110	390,813	263,583	530,839	427,062	679,750	561,073	50,349	35,330
"Paşa Sığorta" Açıq Səhmdar Cəmiyyəti	114,882	27,676	182,271	64,929	272,931	102,969	355,163	140,665	65,501	11,185
"Qala Həyat" Sığorta Şirkəti Açıq Səhmdar Cəmiyyəti	6,536	192	13,305	1,267	22,742	2,161	30,848	2,607	1,561	139
"Qala Sığorta" Açıq Səhmdar Cəmiyyəti	25,181	5,170	49,912	12,551	63,925	19,401	78,940	27,067	4,228	1,855
"Xalq Həyat" Sığorta Şirkəti Açıq Səhmdar Cəmiyyəti	2,549	2,311	5,274	3,207	8,393	4,078	11,963	4,877	887	520
"Xalq Sığorta" Açıq Səhmdar Cəmiyyəti	7,647	1,808	14,181	4,705	20,538	7,639	25,410	10,883	3,586	763
"Aqrar Sığorta" Açıq Səhmdar Cəmiyyəti	8,817	1,320	13,263	4,443	15,747	4,969	17,300	9,156	8,949	76
"Meqa Həyat Sığorta" Açıq Səhmdar Cəmiyyəti	3,731	706	7,957	2,894	12,340	3,850	17,958	4,583	2,162	238
Lisensiyası ləğv edilmiş sığortaçılar	-	-	-	-	-	-	-	-	-	-
YEKUN	399,083	164,029	817,048	432,198	1,157,254	683,896	1,504,709	920,395	156,604	62,012

Mənbə: Azərbaycan Respublikasının Mərkəzi Bankı
* Göstəricilər operativ məlumatlar əsasında verilmişdir.

6.2. Sığorta növləri üzrə sığorta haqları və sığorta ödənişləri*

min manatla

Sığorta sinifləri	2025								2026	
	yanvar-mart		yanvar-iyun		yanvar-sentyabr		yanvar-dekabr		yanvar	
	Sığorta Haqları	Sığorta Ödənişləri	Sığorta Haqları	Sığorta Ödənişləri	Sığorta Haqları	Sığorta Ödənişləri	Sığorta Haqları	Sığorta Ödənişləri	Sığorta Haqları	Sığorta Ödənişləri
Könüllü sığortalar üzrə - cəmi:	307,945	134,102	622,365	363,872	881,844	578,475	1,138,898	773,824	136,456	50,262
o cümlədən:										
Həyat sığortası üzrə, o cümlədən:	178,120	108,495	421,845	300,619	583,626	480,432	751,491	636,979	57,721	40,668
həyatın yaşam sığortası	168,455	107,372	401,418	298,086	545,396	476,306	701,003	631,554	53,793	40,048
həyatın ölüm halından sığortası	7,978	627	16,133	1,482	28,963	2,552	38,301	3,431	3,108	399
əmək qabiliyyətinin sığortası	818	151	1,983	222	3,151	363	4,324	478	194	0
sağalmaz xəstəliklərdən sığorta	869	345	2,310	829	6,117	1,211	7,863	1,515	626	221
Qeyri-həyat sığortası üzrə, o cümlədən	129,826	25,607	200,520	63,253	298,218	98,043	387,407	136,845	78,735	9,594
Şəxsi sığorta, o cümlədən:	77,071	17,097	93,559	43,025	115,553	66,714	146,529	90,372	52,740	6,945
tibbi sığorta	74,488	16,949	88,359	42,510	105,017	65,966	133,026	89,204	51,669	6,854
xaricə səfər edən vətəndaşların sığortası	975	70	2,301	266	4,808	429	5,945	731	624	34
fərdi qəza və xəstəlik sığortası	1,608	77	2,899	249	5,728	320	7,559	437	447	57
Əmlak sığortası, o cümlədən:	52,755	8,509	106,961	20,228	182,665	31,329	240,878	46,474	25,995	2,649
əmlakın sığortası, o cümlədən:	42,885	8,462	91,130	20,153	155,877	31,177	206,977	46,302	22,772	2,633
hava nəqliyyatı vasitələrinin sığortası	0	0	1,652	0	14,175	0	15,298	0	0	0

Mənbə: Azərbaycan Respublikasının Mərkəzi Bankı
* Göstəricilər operativ məlumatlar əsasında verilmişdir.

6.2. Sığorta növləri üzrə sığorta haqları və sığorta ödənişləri (davamı)

min manatla

Sığorta sinifləri	2025								2026	
	yanvar- mart		yanvar-iyun		yanvar-sentyabr		yanvar-dekabr		yanvar	
	Sığorta Haqları	Sığorta Ödənişləri	Sığorta Haqları	Sığorta Ödənişləri	Sığorta Haqları	Sığorta Ödənişləri	Sığorta Haqları	Sığorta Ödənişləri	Sığorta Haqları	Sığorta Ödənişləri
əmlakın yanğından və digər risklərdən sığortası	16,647	515	39,116	1,532	64,453	2,340	85,525	4,010	7,581	81
avtonəqliyyat vasitələrinin sığortası	15,748	6,615	33,531	14,022	54,007	23,265	78,626	32,463	5,452	2,429
yüklərin (nəqliyyat) sığortası	1,280	12	2,887	37	4,852	463	6,454	521	672	47
kənd təsərrüfatı heyvanlarının sığortası	252	96	1,974	318	3,613	419	4,725	558	8	50
su nəqliyyat vasitələrinin sığortası	200	0	347	0	2,211	0	3,279	0	82	0
dəmiryol nəqliyyatı vasitələrinin sığortası	22	0	22	0	48	0	77	0	35	0
kənd təsərrüfatı bitkiləri məhsullarının sığortası	8,652	1,224	11,474	4,244	12,390	4,691	12,832	8,751	8,941	25
əmlakın sığortası ilə bağlı digər siniflər, o cümlədən:	86	0	128	0	128	0	160	0	0	0
- işçilərin dələduzluğu sığortası	86	0	86	0	86	0	86	0	0	0
- pul və pul sənədlərinin saxtalaşdırılmasından sığorta	0	0	43	0	43	0	75	0	0	0
mülki məsuliyyətin sığortası, o cümlədən:	8,496	26	12,838	38	22,294	102	27,725	111	2,911	12
hava nəqliyyatı vasitələri sahiblərinin mülki məsuliyyətinin sığortası	0	0	0	0	3,776	0	3,946	0	0	0
ümumi mülki məsuliyyətin sığortası	3,891	15	6,662	24	10,006	58	12,272	61	1,135	10
avtonəqliyyat vasitələri sahiblərinin mülki məsuliyyətinin sığortası	957	8	1,959	11	3,574	32	5,642	36	555	1
peşə məsuliyyətinin sığortası	1,255	2	1,500	3	1,748	11	2,094	13	1,136	0
işəgötürənin məsuliyyət sığortası	125	0	355	0	553	0	675	0	71	0
yük daşıyanın mülki məsuliyyətinin sığortası	3	0	10	0	37	1	179	1	2	0

Mənbə: Azərbaycan Respublikasının Mərkəzi Bankı
* Göstəricilər operativ məlumatlar əsasında verilmişdir.

6.2. Sığorta növləri üzrə sığorta haqları və sığorta ödənişləri (davamı)

min manatla

Sığorta sinifləri	2025						2026			
	yanvar- mart		yanvar-iyun		yanvar-sentyabr		yanvar-dekabr		yanvar	
	Sığorta Haqları	Sığorta Ödənişləri	Sığorta Haqları	Sığorta Ödənişləri	Sığorta Haqları	Sığorta Ödənişləri	Sığorta Haqları	Sığorta Ödənişləri	Sığorta Haqları	Sığorta Ödənişləri
su nəqliyyatı vasitələri sahiblərinin mülki məsuliyyətinin sığortası	2,117	0	2,137	0	2,152	0	2,179	0	7	0
dəmiryol nəqliyyatı vasitələri sahiblərinin mülki məsuliyyətinin sığortası	0	0	0	0	0	0	0	0	0	0
mülki-hüquqi müqavilə üzrə mülki məsuliyyətin sığortası	150	0	215	0	449	0	738	0	5	0
kredit sığortası, o cümlədən:	1,372	22	2,518	37	4,019	50	5,681	60	311	4
kreditlərin sığortası	1,372	22	2,518	37	4,019	50	5,681	60	311	4
qarışıq maliyyə risklərinin sığortası, o cümlədən:	1	0	475	0	475	0	496	0	0	0
işin dayanması ilə bağlı risklərdən sığorta	1	0	475	0	475	0	496	0	0	0
İcbari sığortalar üzrə - cəmi:	91,138	29,927	194,683	68,325	275,410	105,421	365,811	146,571	20,148	11,750
o cümlədən:										
Həyat sığortası üzrə	24,153	1,026	52,881	2,683	71,811	4,232	101,519	5,953	3,569	247
İstehsalatda bədbəxt hadisələr və peşə xəstəlikləri nəticəsində peşə əmək qabiliyyətinin itirilməsi hallarından icbari sığorta	24,153	1,026	52,881	2,683	71,811	4,232	101,519	5,953	3,569	247
Qeyri-həyat sığortası üzrə	66,985	28,902	141,802	65,642	203,599	101,190	264,292	140,618	16,578	11,504
avtonəqliyyat vasitəsi sahiblərinin mülki məsuliyyətinin icbari sığortası	38,530	28,020	84,301	64,229	134,724	98,983	182,114	137,593	13,751	11,400
daşınmaz əmlakın icbari sığortası	28,171	832	56,638	1,341	67,802	2,080	80,804	2,778	2,769	101
daşınmaz əmlakın istismarı ilə bağlı mülki məsuliyyətin icbari sığortası	251	1	776	13	919	57	1,185	164	51	1
sərnəşinlərin icbari fərdi qəza sığortası	19	49	53	60	116	70	147	82	7	2
digər icbari sığorta növləri	14	0	34	0	38	0	42	0	1	0
YEKUN	399,083	164,029	817,048	432,198	1,157,254	683,896	1,504,709	920,395	156,604	62,012

Mənbə: Azərbaycan Respublikasının Mərkəzi Bankı

* Göstəricilər operativ məlumatlar əsasında verilmişdir.

7. Real sektorun monitoringi

7. Real sektorda İşgüzar Fəallıq İndeksleri

İl, ay	SƏNAYE						TİKİNTİ					
	Son 3 ayda			Növbəti 3 ayda		Sənaye İnam İndeksi*	Son 3 ayda		Növbəti 3 ayda		Sifarişlərin icra müddəti, ay	Tikinti İnam İndeksi**
	Məhsul istehsalı	İcraya qəbul edilmiş sifarişlər	Hazır məhsul ehtiyatı	İstehsal gözləntiləri	Qiymət gözləntiləri		Tikinti işlərinin həcmi	İcraya qəbul edilmiş sifarişlər	İşçilərin sayının dəyişməsi	Qiymət gözləntiləri		
2021	21.0	-21.7	5.1	3.4	8.6	6.4	-28.4	-25.6	26.7	15.2	13.6	0.5
2022	38.4	-34.1	10.1	19.9	-6.9	16.1	-73.8	-75.7	-71.1	-19.2	8.9	-73.4
2023	12.7	-40.8	20.7	-1.9	-5.3	-3.3	-9.1	-11.0	5.9	4.8	11.7	-2.5
2024												
01	-0.1	-35.2	15.6	6.9	-4.9	-2.9	-8.4	-10.4	6.3	4.8	11.9	-2.1
02	-4.8	-36.6	18.3	9.9	2.4	-4.4	-5.4	-7.4	6.6	4.9	11.8	-0.4
03	20.1	-19.6	16.1	31.8	-1.6	11.9	-1.8	-10.2	10.2	4.9	11.8	0.0
04	17.7	-19.5	17.5	35.7	1.0	11.9	0.3	-7.3	11.8	4.9	11.7	2.2
05	12.1	-25.5	18.2	37.0	1.8	10.3	1.8	-9.8	14.3	9.2	12.9	2.3
06	15.6	-24.4	15.8	31.3	1.8	10.3	-1.5	-9.5	9.8	3.6	12.5	0.2
07	13.5	-24.9	22.6	30.8	3.6	7.2	1.2	-9.9	10.6	14.8	12.5	0.4
08	9.8	-30.2	5.2	14.1	-2.3	6.2	1.6	-25.7	-5.3	-0.3	12.6	-15.5
09	10.6	-35.9	8.4	12.5	0.1	4.9	1.6	-25.8	-5.3	-0.3	12.5	-15.5
10	9.7	-22.6	-2.7	16.7	4.6	9.7	4.3	-23.7	-4.8	-0.5	12.4	-14.2
11	3.9	-23.3	-7.9	22.6	-5.3	11.5	4.4	-23.8	-5.0	-7.1	18.3	-14.4
12	22.4	-23.3	7.6	25.4	4.9	13.4	9.0	-12.8	5.2	16.2	18.6	-3.8
2025												
01	11.2	-25.5	7.1	32.5	6.6	12.2	9.5	-9.7	8.9	16.8	19.7	-0.4
02	8.3	-29.1	7.2	27.3	6.1	9.5	2.0	-9.6	9.4	17.2	19.3	-0.1
03	-7.8	-28.5	4.5	18.6	5.4	2.1	7.2	-9.4	14.9	17.7	19.2	2.7
04	-5.6	-24.3	6.3	23.1	2.4	3.8	11.4	-10.5	-1.9	1.5	20.8	-6.2
05	3.1	-28.7	11.9	28.1	-0.4	6.4	19.3	-8.0	4.7	1.4	21.3	-1.7
06	7.9	-26.9	10.3	36.5	0.9	11.4	8.3	-9.7	13.3	3.2	19.2	1.8
07	-0.4	-29.4	6.0	37.8	7.3	10.5	9.8	-10.0	10.0	3.5	20.5	0.0
08	1.9	-22.2	4.5	29.8	6.0	9.1	-1.6	-10.4	-0.6	3.3	20.4	-5.5
09	16.0	-24.8	-2.7	41.5	13.5	20.1	15.5	-7.9	-0.8	14.4	17.2	-4.4
10	19.1	-25.2	0.4	39.4	16.3	19.4	-10.3	-11.4	-14.6	-11.6	19.6	-13.0
11	21.4	-23.7	-0.3	17.6	15.1	13.1	-6.1	-25.7	-27.0	-1.8	18.9	-26.4
12	16.3	-24.0	-1.7	22.3	1.5	13.5	2.8	-11.4	-5.6	12.0	20.6	-8.5
2026												
01	16.1	-22.7	2.1	24.2	14.0	12.7	-28.0	-25.9	-26.5	0.6	18.5	-26.2

* = (məhsul istehsalı – hazır məhsul ehtiyatı + istehsal gözləntiləri)/3

** = (İcraya qəbul edilmiş sifarişlər + İşçilərin sayının dəyişməsi gözləntiləri)/2

Mənbə: Azərbaycan Respublikasının Mərkəzi Bankı

7. Real sektorda işgüzar Fəallıq İndeksleri (davamı)

İl, ay	PƏRAKƏNDƏ TİCARƏT					XİDMƏT				
	Son 3 ayda		Növbəti 3 ayda		Pərakəndə Ticarət İnam İndeksi***	Son 3 ayda		Növbəti 3 ayda		Xidmət İnam İndeksi****
	Faktiki satışlar	Mal ehtiyatlarının dəyişməsi	Satışlar üzrə gözləntilər	Qiymət gözləntiləri		Biznes şəraiti	Faktiki tələb	Tələb gözləntisi	Qiymət gözləntiləri	
2021	15.9	-1.7	-25.1	5.5	-2.5	9.7	4.6	4.5	2.9	6.3
2022	21.5	5.7	-1.1	-9.4	4.9	39.8	46.8	57.5	17.3	48.0
2023	48.6	-6.7	-10.0	-28.3	15.1	17.7	48.7	52.3	21.2	39.6
2024										
01	53.1	-3.7	-1.1	-27.5	18.6	20.5	51.4	51.5	19.3	41.1
02	34.3	-3.6	4.7	-26.9	14.2	19.4	50.9	58.0	17.6	42.8
03	-27.9	11.0	73.0	4.2	11.3	16.4	44.5	58.0	16.7	39.6
04	-29.8	9.3	64.5	2.1	8.5	20.2	50.7	61.7	22.7	44.2
05	-15.7	10.3	65.9	0.3	13.3	22.5	55.5	59.3	23.5	45.8
06	13.4	9.2	29.9	-2.9	11.4	22.4	53.8	56.0	19.6	44.1
07	41.2	8.3	23.7	-3.2	18.9	46.8	52.7	53.2	11.8	50.9
08	55.7	24.7	25.7	-14.8	18.9	44.7	52.1	55.9	49.6	50.9
09	41.6	0.8	71.0	-14.3	37.3	22.4	57.8	57.6	21.6	46.0
10	48.3	0.4	37.6	-4.5	28.5	20.8	53.4	56.2	22.9	43.5
11	60.0	0.1	20.2	-4.4	26.7	23.4	21.8	21.4	15.9	22.2
12	48.1	5.1	16.1	-3.9	19.7	23.5	25.1	20.3	21.0	23.0
2025										
01	47.2	4.6	6.6	-2.3	16.4	22.1	24.3	23.7	18.7	23.4
02	22.3	13.8	23.1	-0.8	10.5	10.2	10.7	27.6	22.4	16.2
03	6.0	15.9	34.4	0.0	8.2	6.6	5.0	29.6	16.5	13.7
04	10.7	14.1	24.6	-10.0	7.1	6.6	4.7	33.8	20.6	15.0
05	-45.3	10.0	35.5	-5.4	-6.6	10.7	9.8	32.2	17.8	17.5
06	-29.1	13.9	18.5	-5.1	-8.2	17.7	10.9	28.2	-22.8	18.9
07	-5.5	15.8	50.2	-4.3	9.6	24.7	19.0	38.3	-16.1	27.3
08	28.7	11.3	11.3	-9.4	9.6	19.5	14.2	42.4	-19.7	25.4
09	11.3	14.8	5.7	-7.4	0.8	20.8	13.5	34.5	-19.9	23.0
10	16.8	9.7	30.4	-1.1	12.5	19.0	8.7	24.7	15.5	17.5
11	5.3	5.9	-1.3	1.0	-0.7	23.7	11.2	25.9	14.2	20.3
12	47.5	-10.1	-36.2	2.1	7.1	21.4	11.5	27.7	17.0	20.2
2026										
01	27.7	-11.3	-47.0	17.1	-2.7	23.1	12.7	25.9	22.4	20.6

*** = (faktiki satış – mal ehtiyatlarının dəyişməsi + satış üzrə gözləntilər)/3

**** = (Biznes şəraiti + Faktiki tələb + Tələb gözləntisi)/3

Mənbe: Azərbaycan Respublikasının Mərkəzi Bankı

8. Daşınar əmlak statistikas

8. Daşınar əmlaka dair Reyestrədə qeydə alınan yüklülüklerin statistikas

Aylar	Reyestrə daxil edilmiş bildirişlerin sayı ¹			İllər üzrə axtarış sayı ²		
	2024	2025	2026	2024	2025	2026
01	7287	14488	16819	3130	4874	3540722
02	7925	15055		2956	4024	
03	7620	11049		2597	2693	
04	9550	17923		3338	5952	
05	11549	15633		3480	3621	
06	8340	11665		4222	3330	
07	14123	15269		4003	3879	
08	14522	14756		3731	3176	
09	13669	16958		3686	3882	
10	16807	19179		3245	4319	
11	14764	16619		3582	38316	
12	20846	20281		10786	175284	
Cəmi	147002	188875	16819	49334	253350	3540722

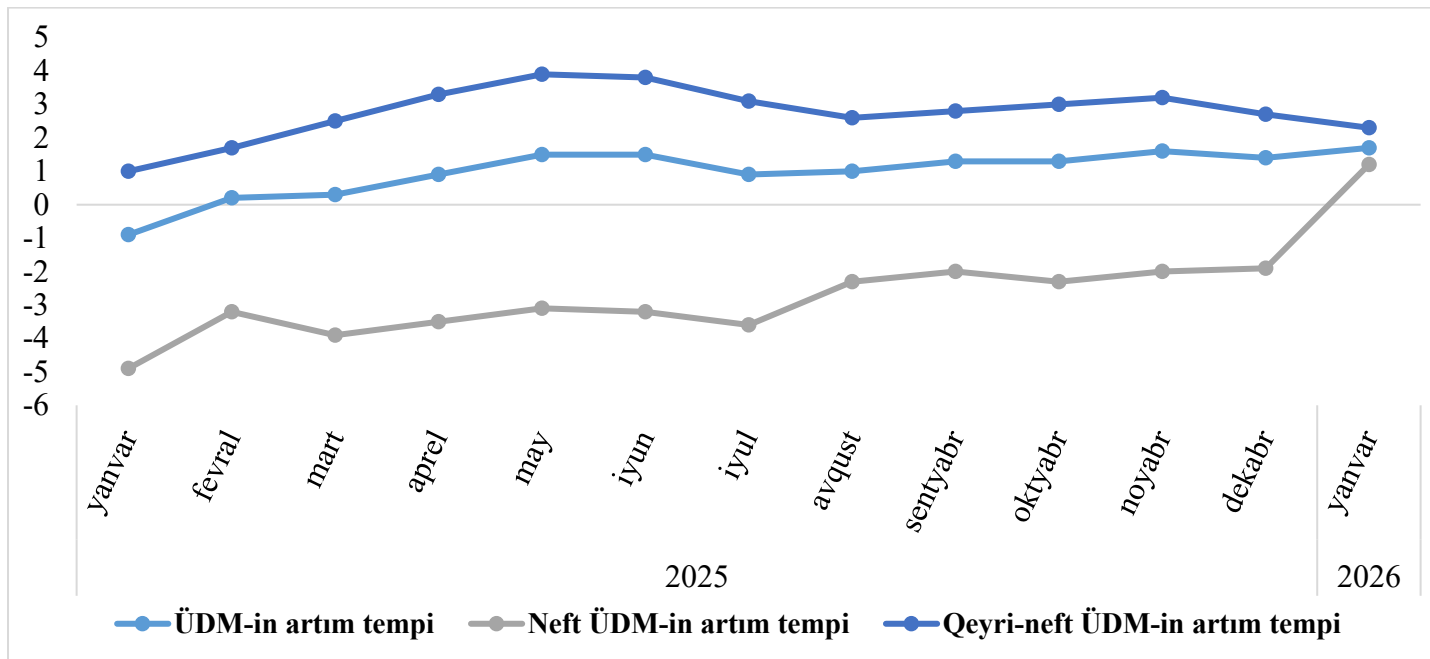
1-Bildiriş – daşınar əmlaka yüklülüynün yaranması, yüklülüyə dəyişikliklər edilməsi, onun xitamı, habelə daşınar əmlak üzərində yüklülüyə etiraz edilməsi ilə bağlı qeydlərin aparılması üçün daşınar əmlakın yüklülüynünün dövlət reyestrinə daxil edilən məlumat.

2-Reyestrə daxil edilmiş bildirişlər üzrə edilmiş axtarışların sayı

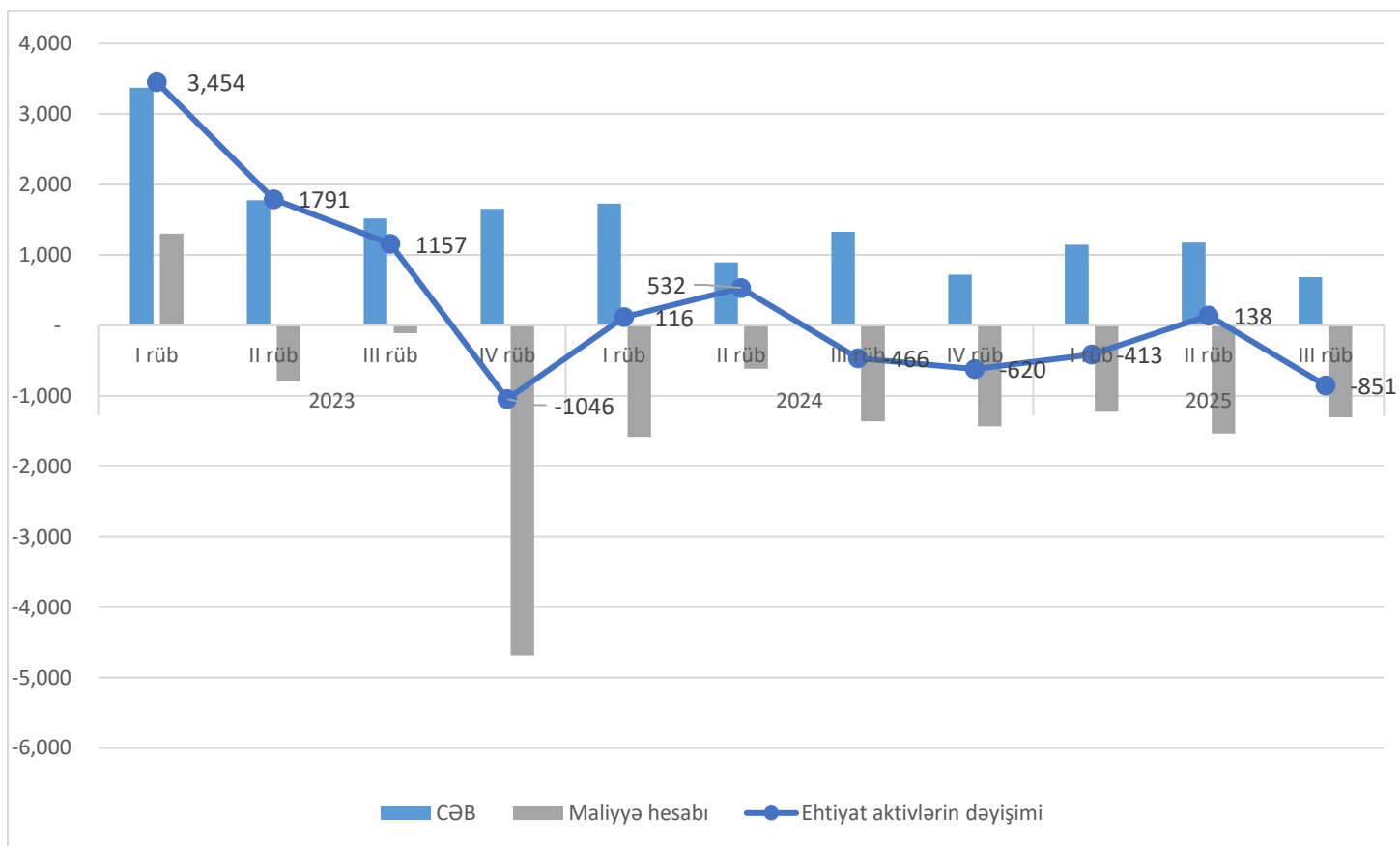
Mənbə: Azərbaycan Respublikasının Mərkəzi Bankı

9. Qrafiklər

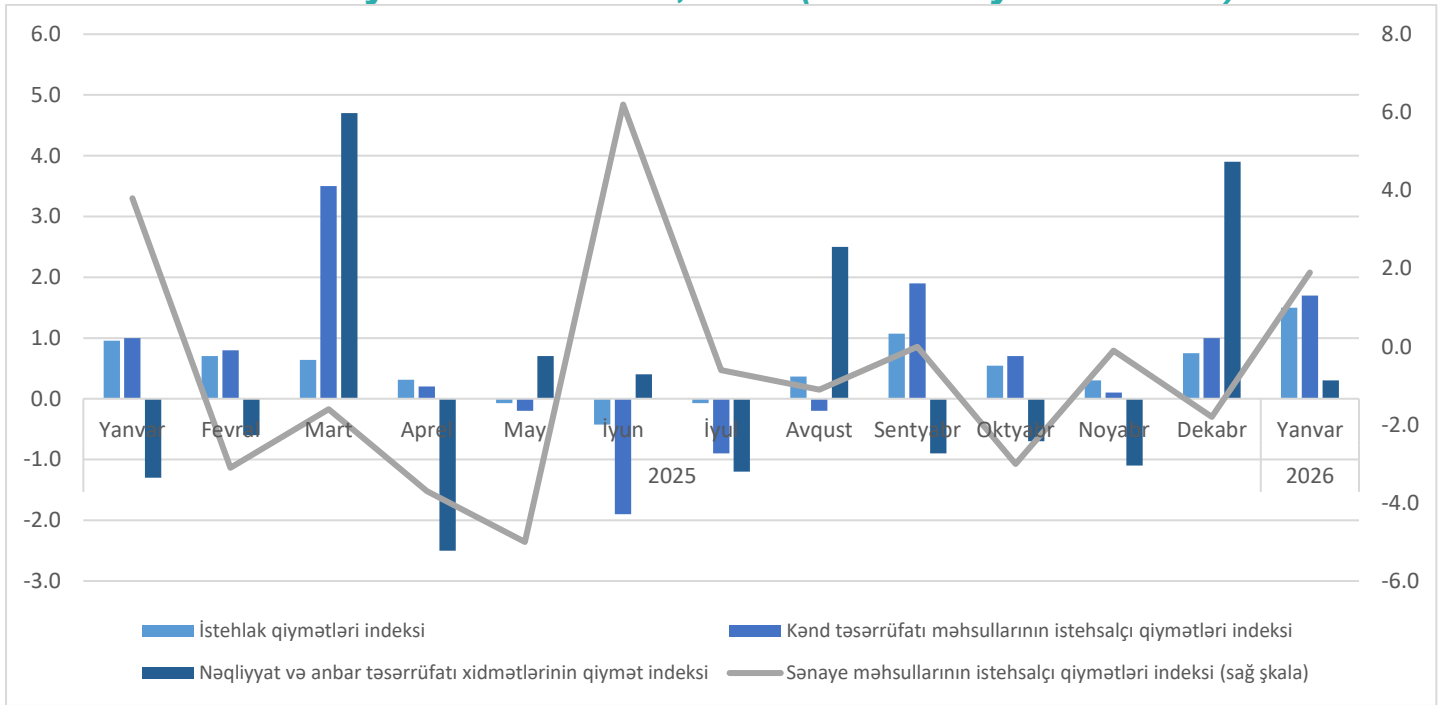
Qrafik 1. ÜDM-in dinamikası, %-lə



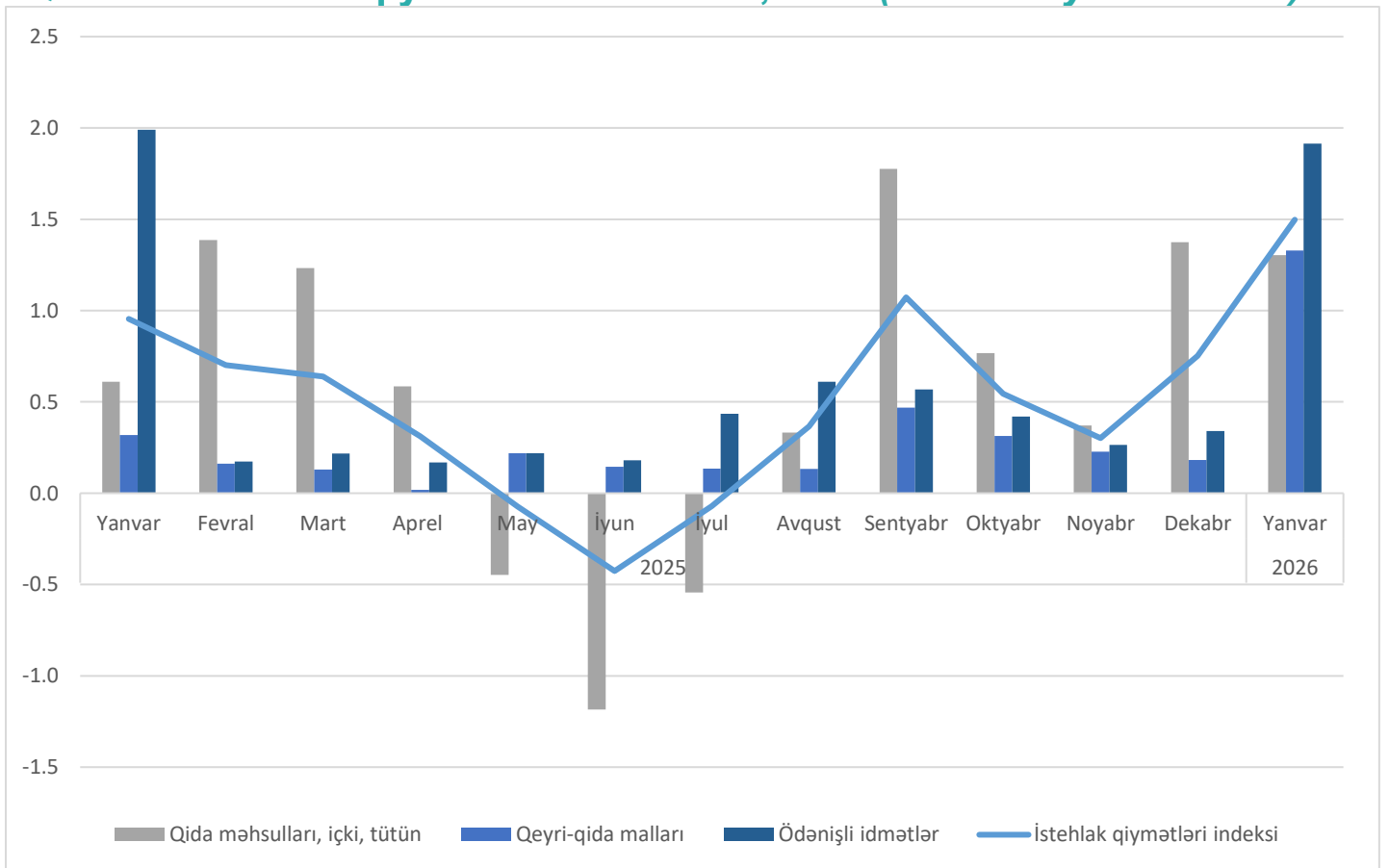
Qrafik 2. Tədiyə balansının ümumi saldosu, mln.\$

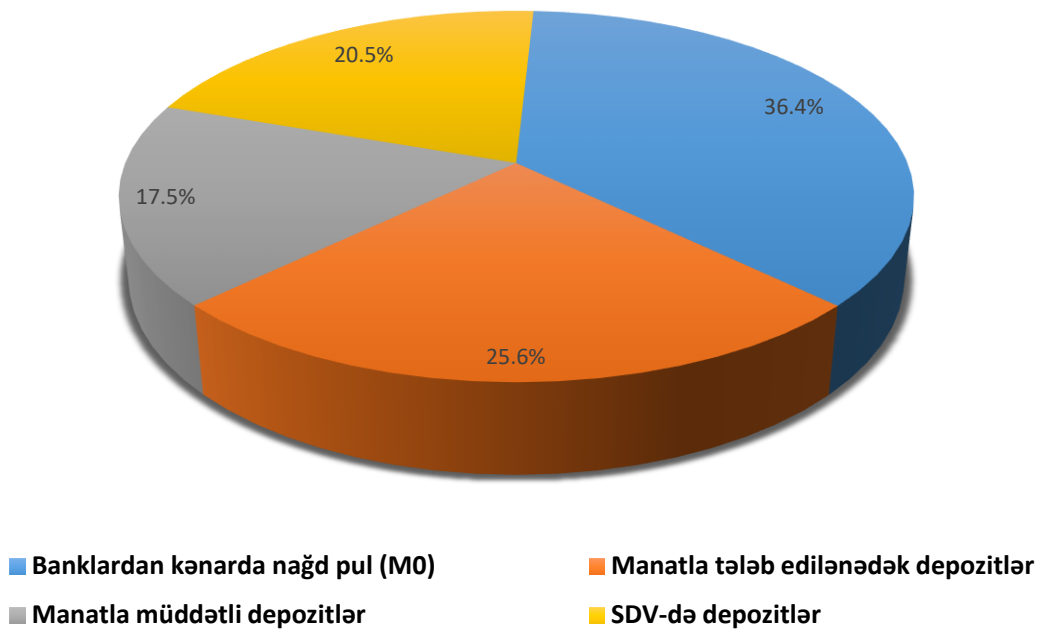
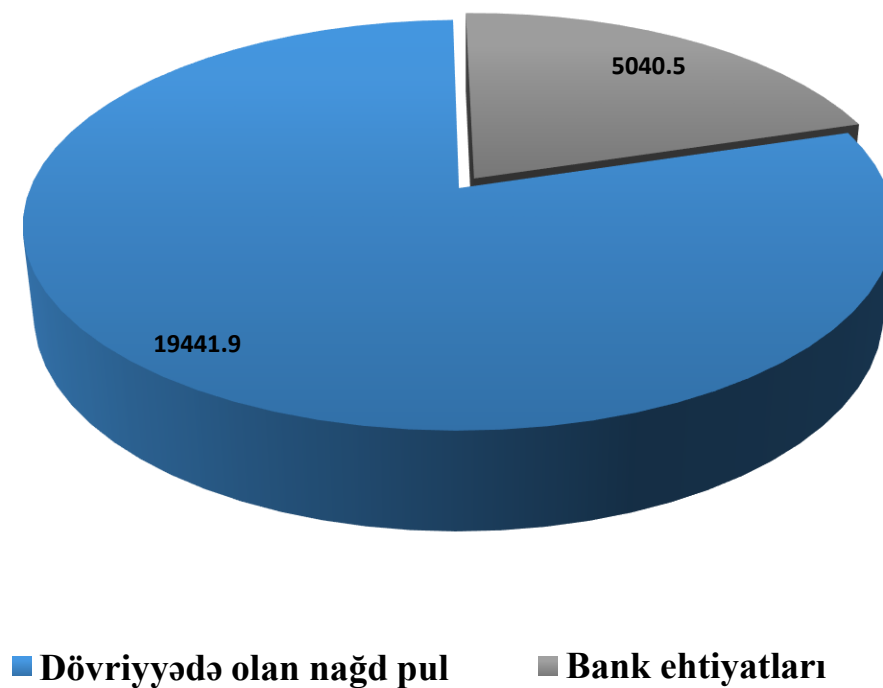


Qrafik 3. Qiymət indeksləri, %-lə (əvvəlki aya nisbətən)

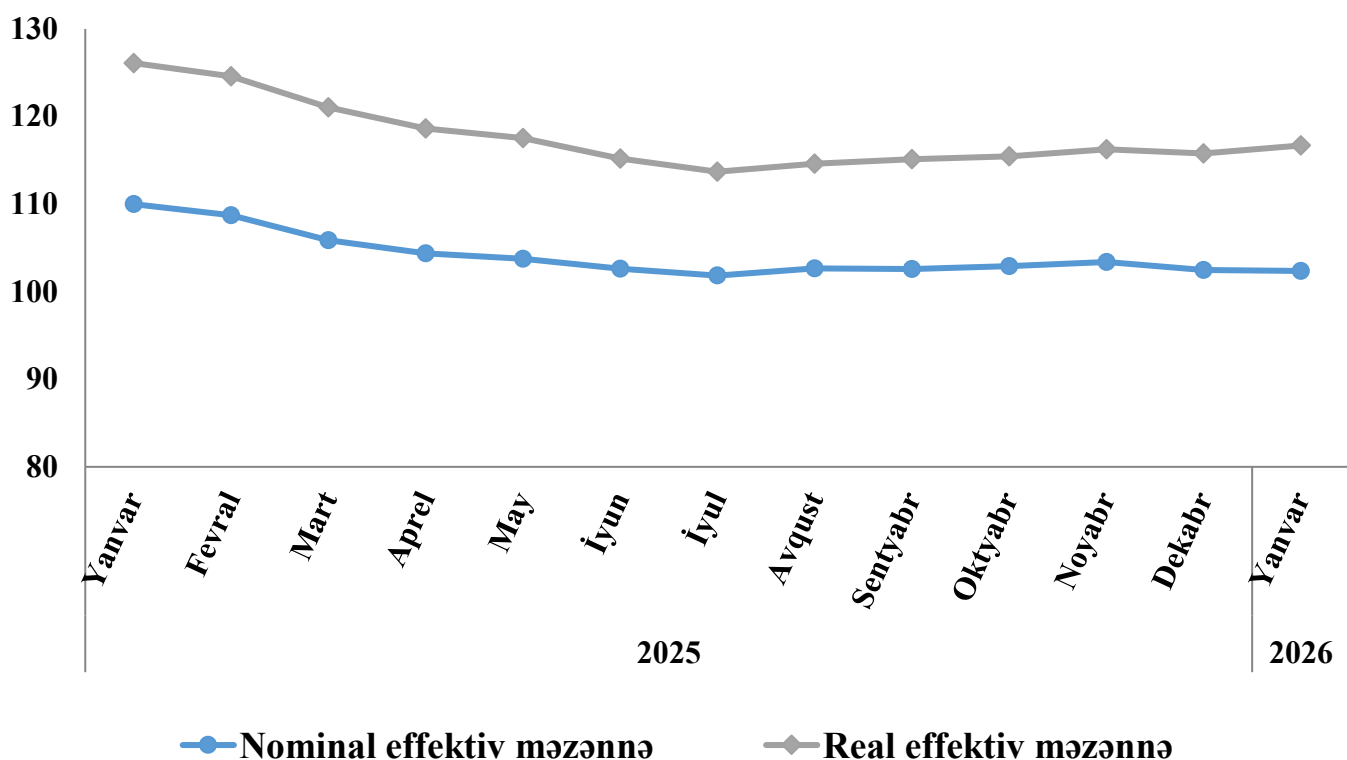


Qrafik 4. İstehlak qiymətləri indeksləri, %-lə (əvvəlki aya nisbətən)

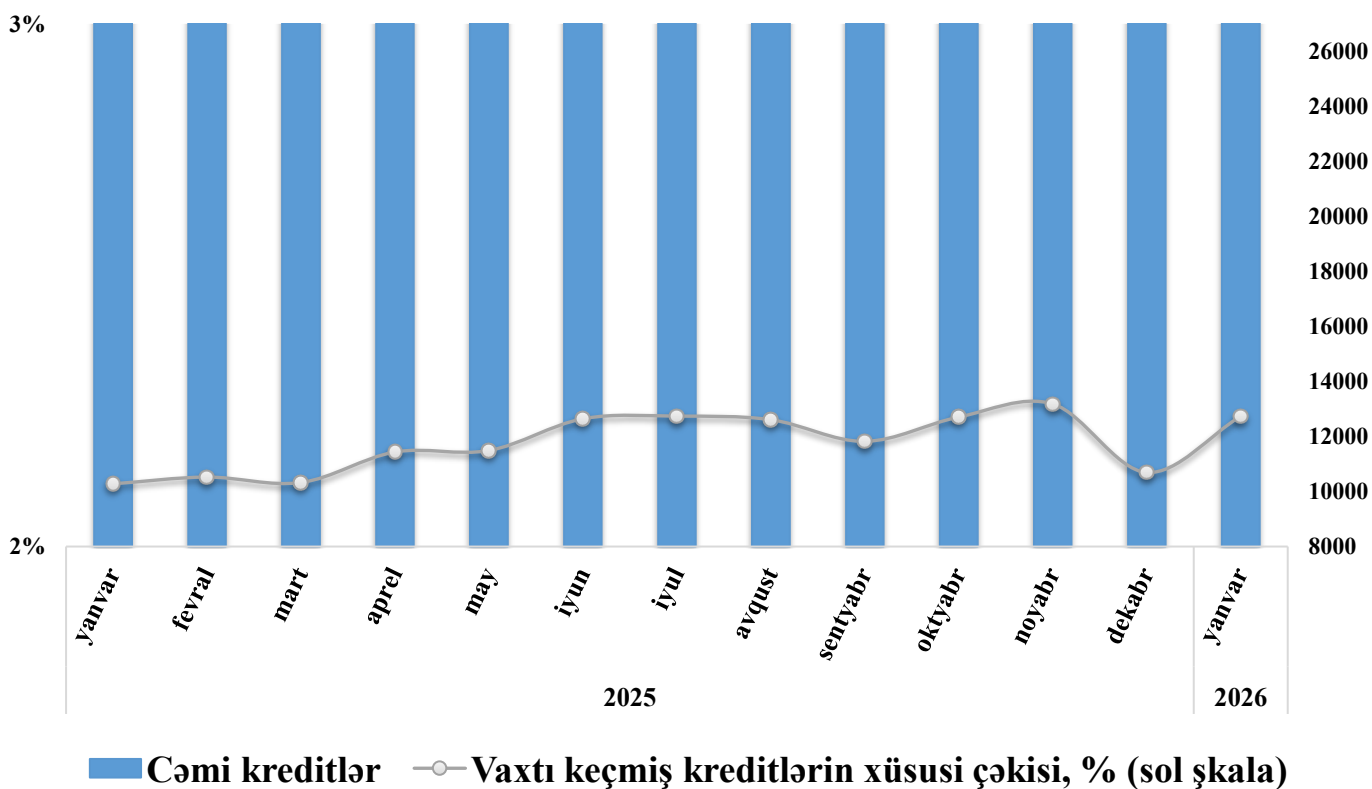


Qrafik 5. Geniş mənada pul kütləsinin (M3) tərkibi, (01.02.2026)**Qrafik 6. Pul bazası, mln. manat (01.02.2026)**

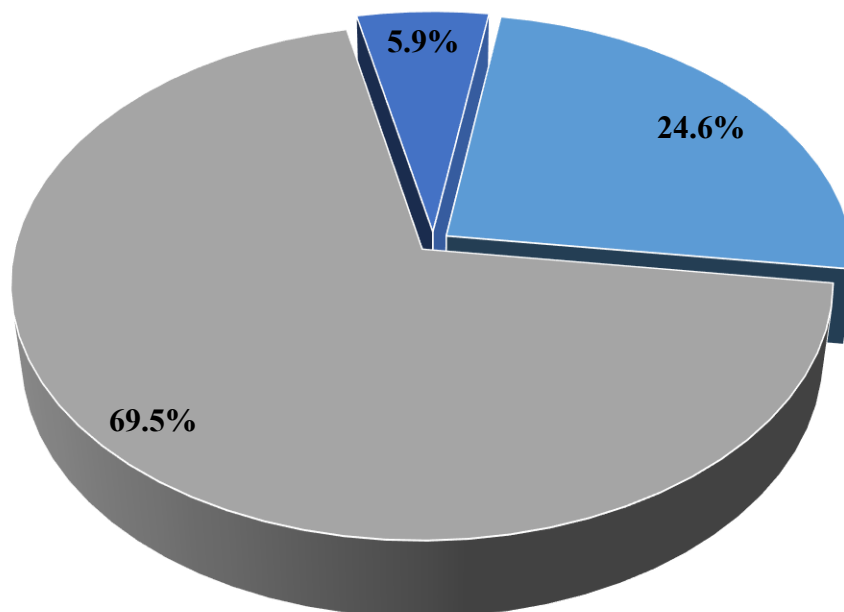
Qrafik 7. Effektiv məzənnə, %-lə



Qrafik 8. Bank kreditlərinin həcmi, mln. manat

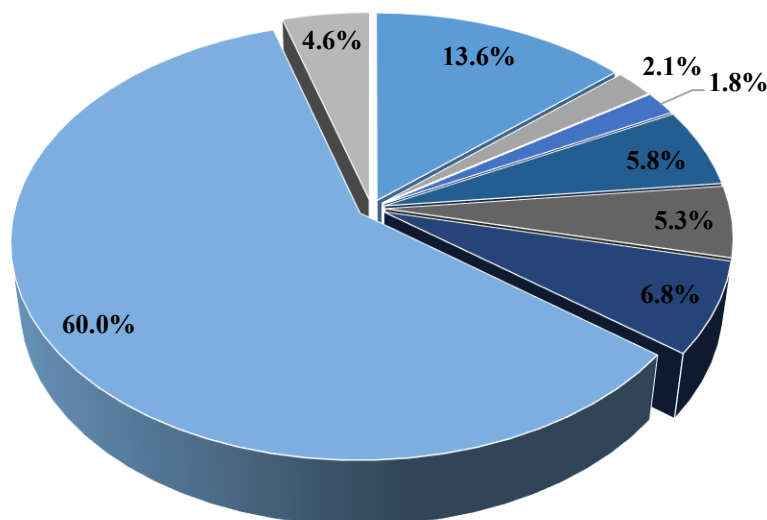


**Qrafik 9. Kredit qoyuluşunun kredit təşkilatları üzrə strukturu, %-lə
(01.02.2026)**



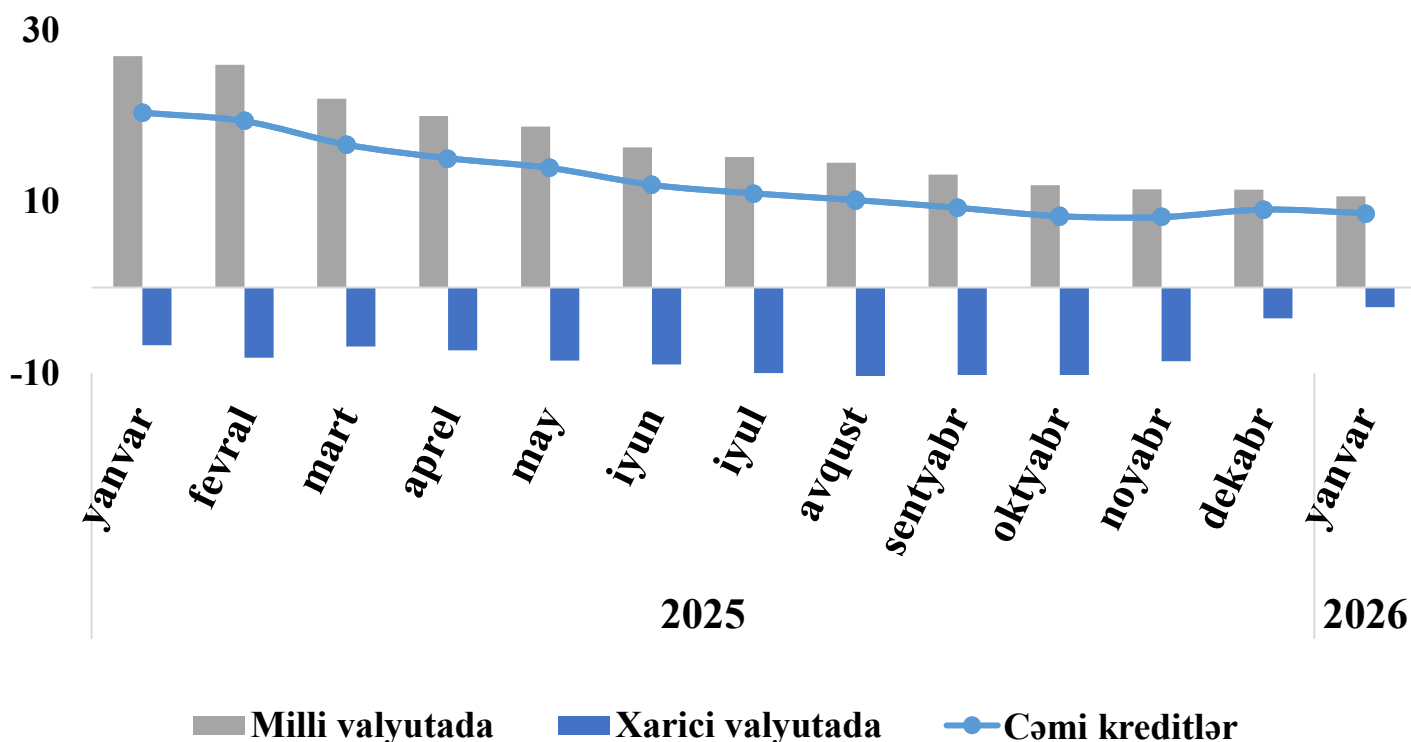
- Dövlət bankları
- Özəl banklar
- Qeyri-bank kredit təşkilatları

**Qrafik 10. Kredit portfelinin sahələr üzrə strukturu, %-lə
(01.02.2026)**

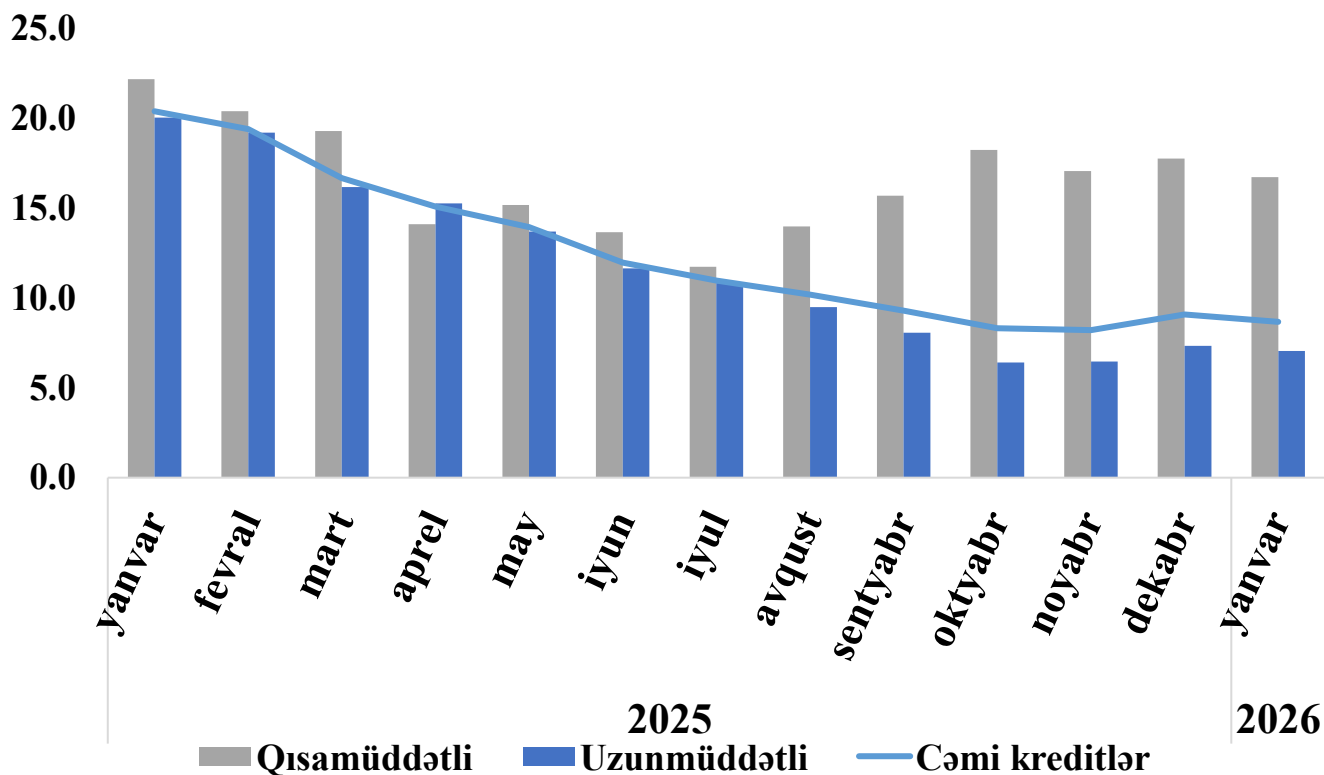


- Ticarət və xidmət sektoru
- Kənd təsərrüfatı, meşə təsərrüfatı və balıqçılıq sektoru
- Sənaye və istehsal sektoru
- Ev təsərrüfatlarına
- Mədənçixarma və elektrik enerjisi, qaz, buxar və su təsərrüfatı sektoru
- İnşaat və tikinti sektoru
- Nəqliyyat və rabitə sektoru
- Digər

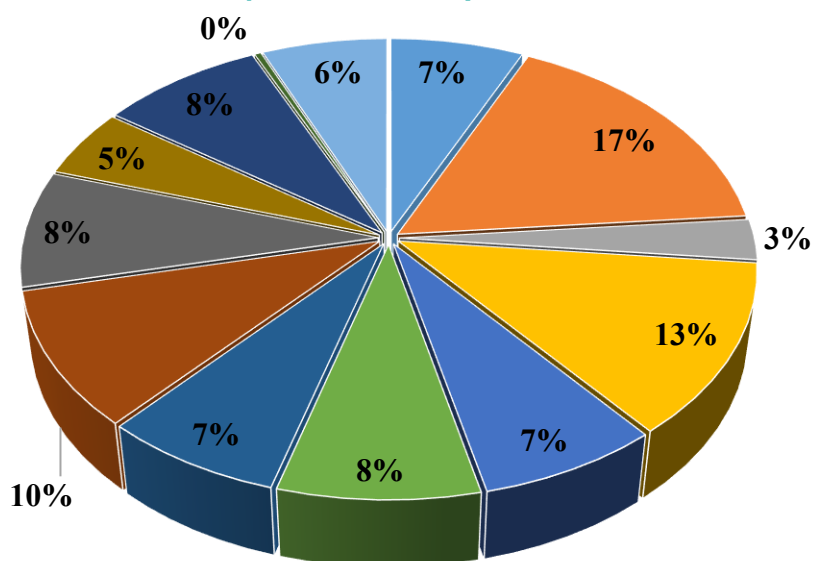
Qrafik 11. Kredit qoyuluşunun valyuta üzrə artımı, %-lə



Qrafik 12. Kredit qoyuluşunun dinamikası, %-lə (müddət üzrə)

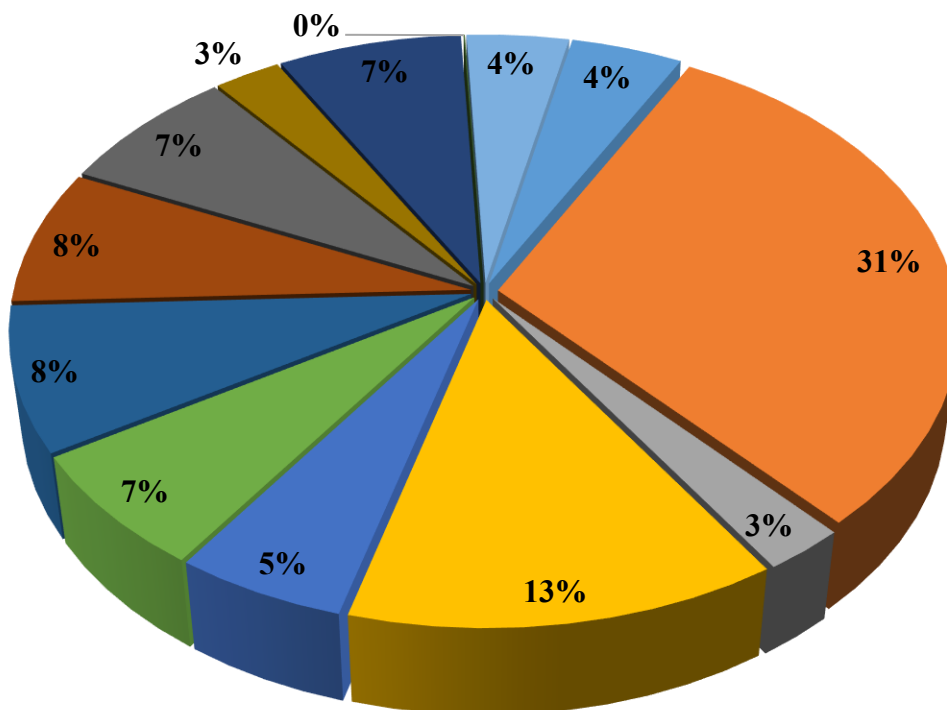


Qrafik 13. Kredit qoyuluşunun regionlar* üzrə bölgüsü, %-lə (01.02.2026)



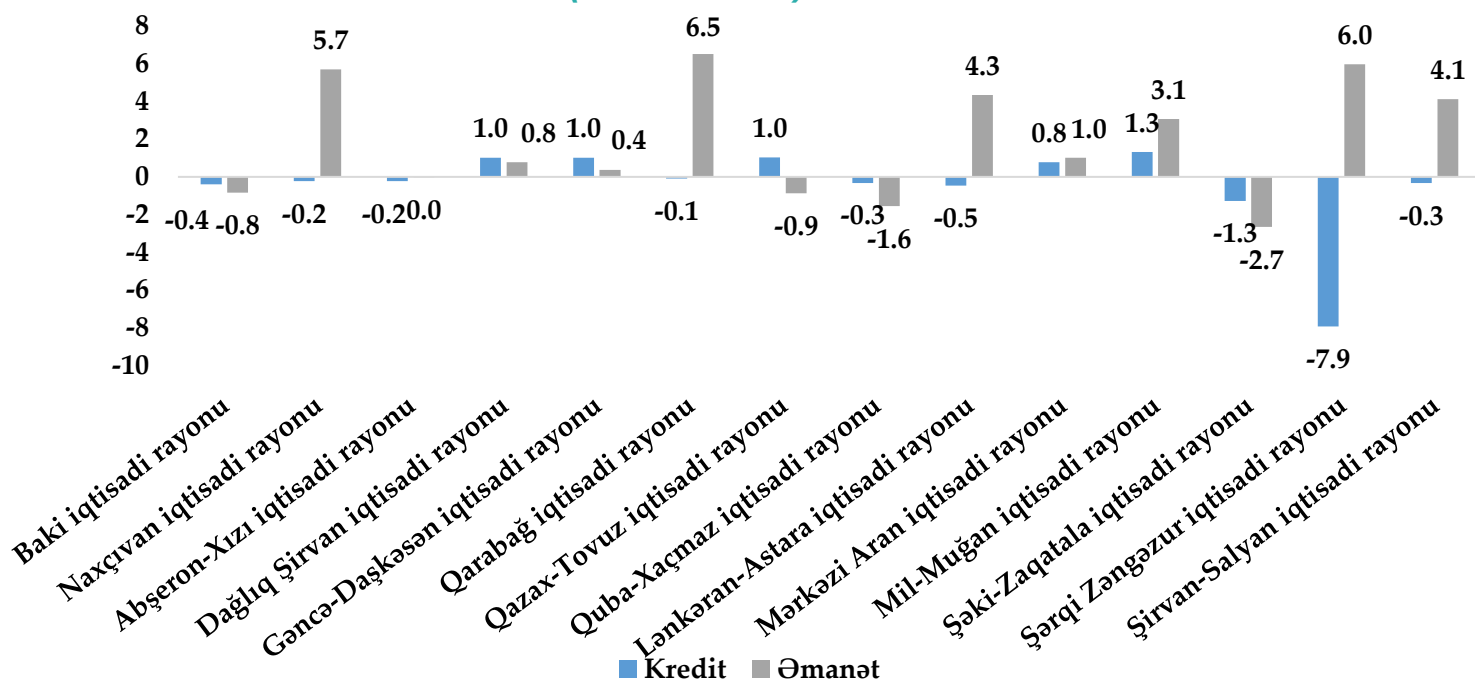
- Naxçıvan iqtisadi rayonu
 - Gəncə-Daşkəsən iqtisadi rayonu
 - Quba-Xaçmaz iqtisadi rayonu
 - Mil-Muğan iqtisadi rayonu
 - Abşeron-Xızı iqtisadi rayonu
 - Qarabağ iqtisadi rayonu
 - Lənkəran-Astara iqtisadi rayonu
 - Şəki-Zaqatala iqtisadi rayonu
 - Dağlıq Şirvan iqtisadi rayonu
 - Qazax-Tovuz iqtisadi rayonu
 - Mərkəzi Aran iqtisadi rayonu
 - Şərqi Zəngəzur iqtisadi rayonu
- *Bakı istisna olmaqla

Qrafik 14. Regionlar* üzrə əmanətlərin cəlb olunması, %-lə (01.02.2026).

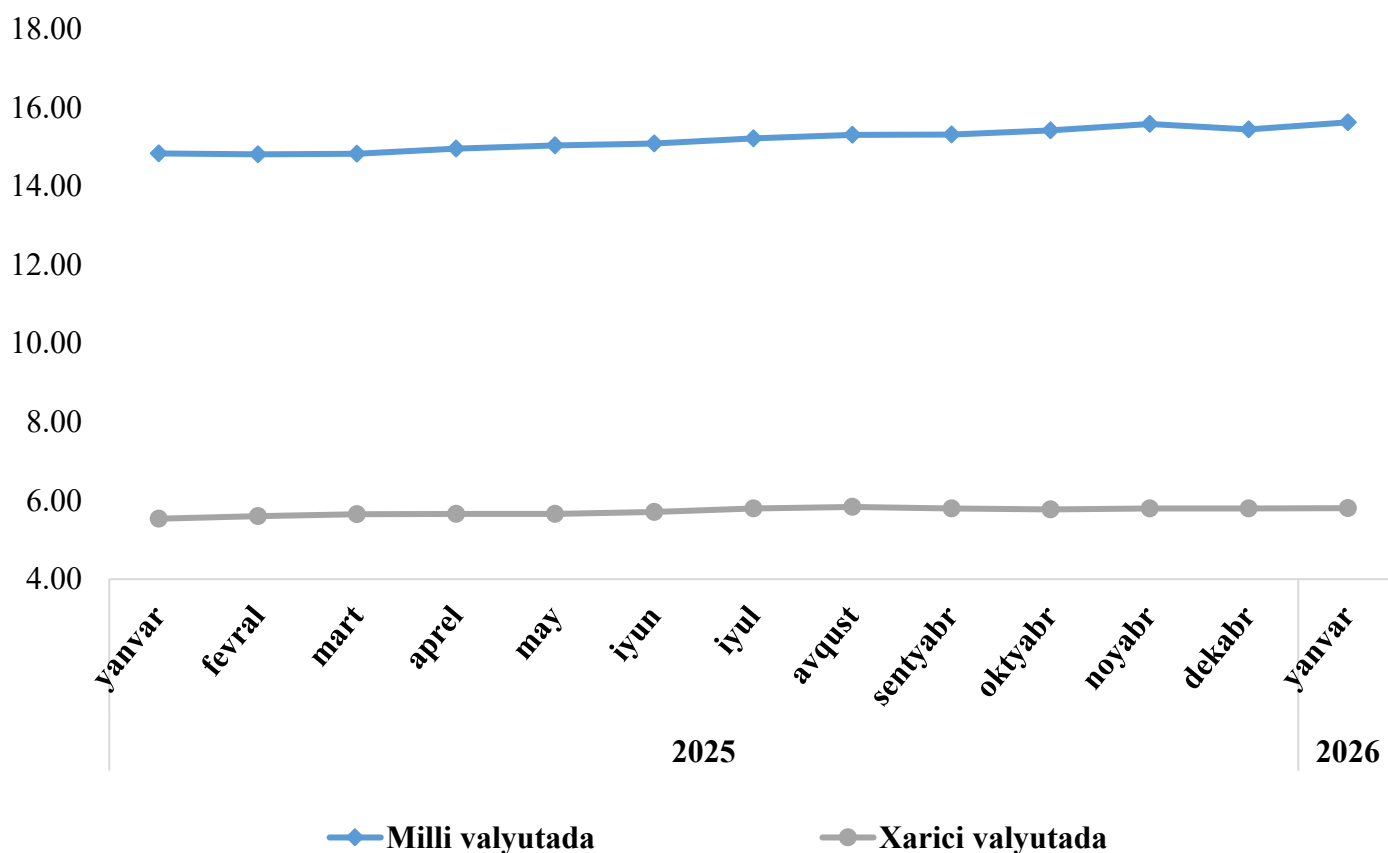


- Naxçıvan iqtisadi rayonu
 - Gəncə-Daşkəsən iqtisadi rayonu
 - Quba-Xaçmaz iqtisadi rayonu
 - Mil-Muğan iqtisadi rayonu
 - Şirvan-Salyan iqtisadi rayonu
 - Abşeron-Xızı iqtisadi rayonu
 - Qarabağ iqtisadi rayonu
 - Lənkəran-Astara iqtisadi rayonu
 - Şəki-Zaqatala iqtisadi rayonu
 - Dağlıq Şirvan iqtisadi rayonu
 - Qazax-Tovuz iqtisadi rayonu
 - Mərkəzi Aran iqtisadi rayonu
 - Şərqi Zəngəzur iqtisadi rayonu
- *Bakı istisna olmaqla

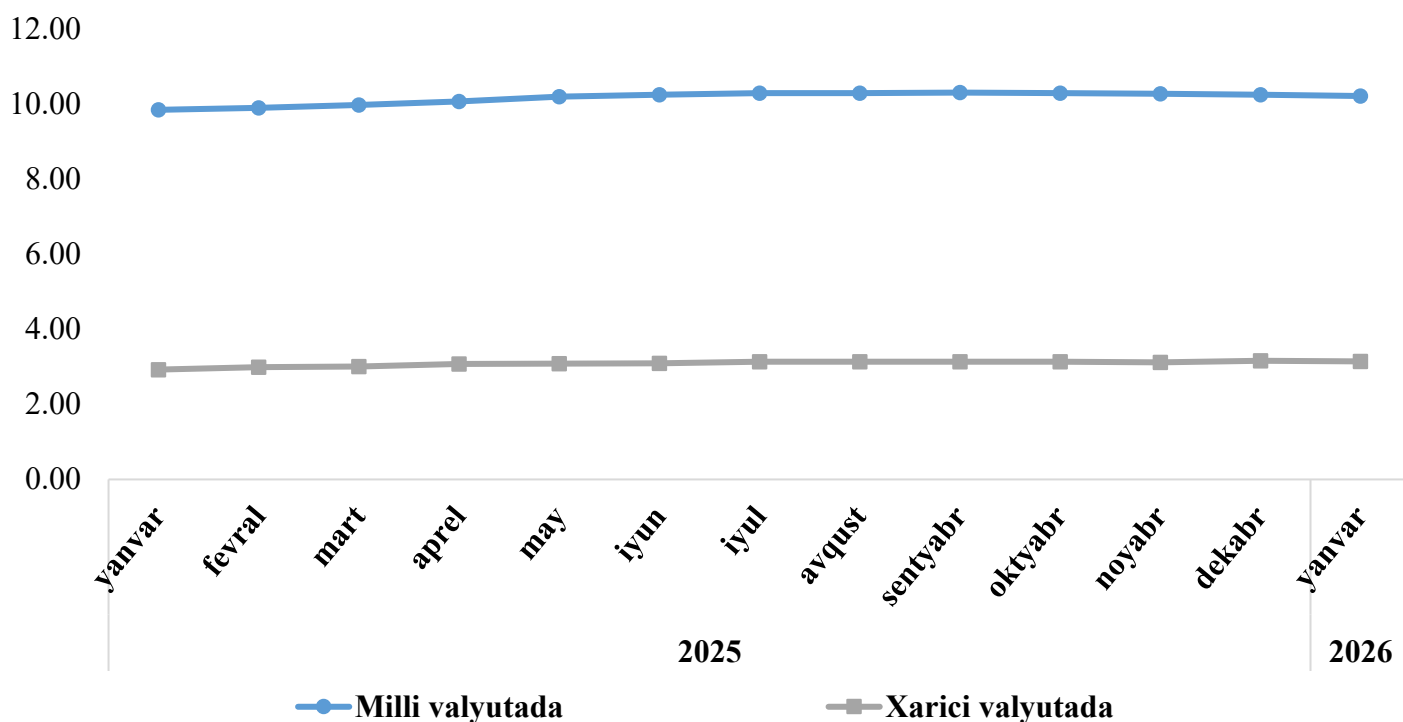
Qrafik 15. Regionlar üzrə kredit və əmanətlərdə artım tempi, %-lə (01.02.2026)



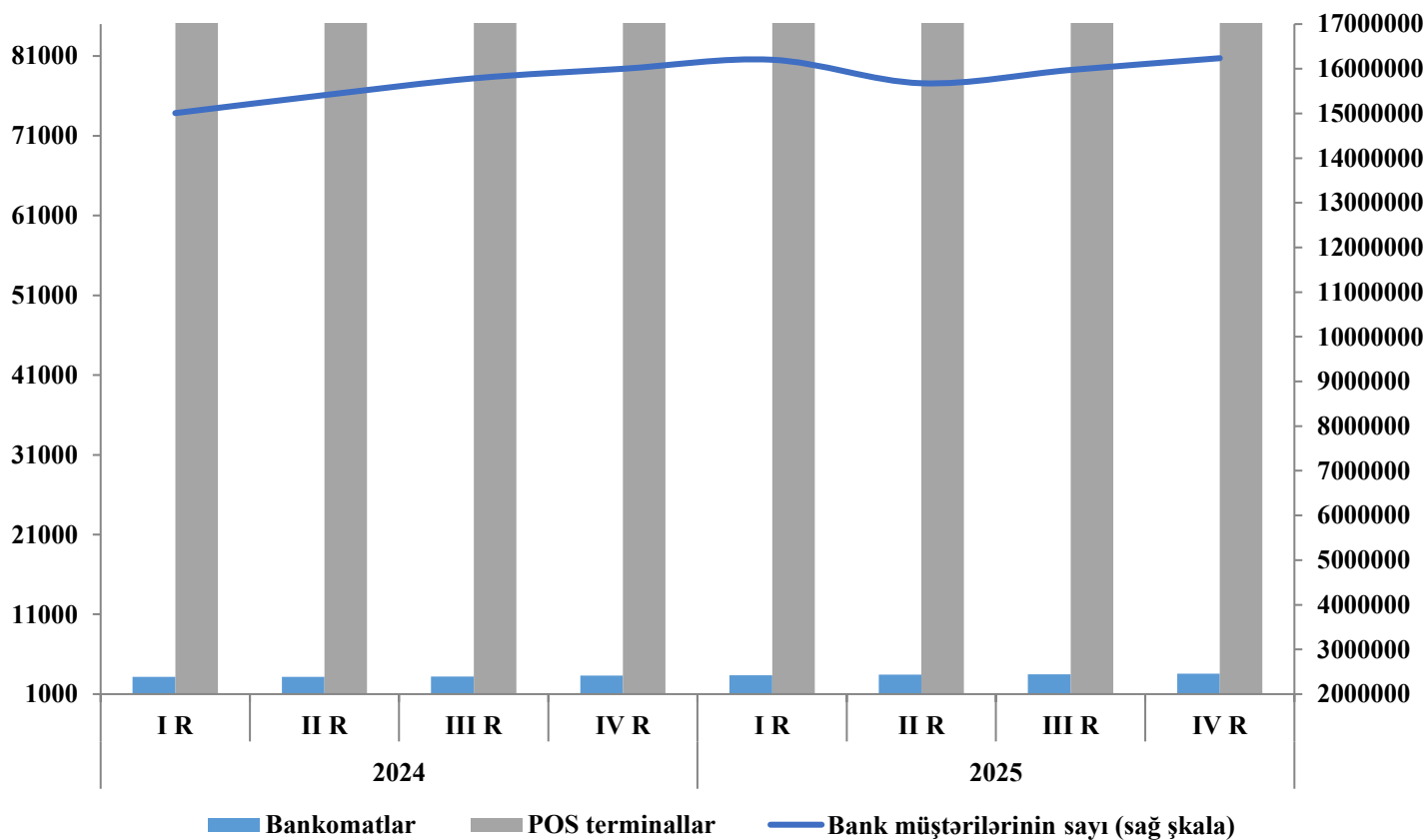
Qrafik 16. Kreditlər üzrə orta faiz dərəcəsi



Qrafik 17. Əmanətlər üzrə orta faiz dərəcəsi



Qrafik 18. Bankomatlar və Pos-terminallar



10. Metodoloji izahatlar

Ümumi Daxili Məhsul - hesabat dövrü ərzində rezident istehsalçıların iqtisadi fəaliyyətinin ümumiləşdirilmiş göstəricisi olaraq, ölkə iqtisadiyyatının sahələrində yaradılmış əlavə dəyərin məcmusu kimi ölçülür.

ÜDM deflyatoru - cari qiymətlərlə ümumdaxili məhsulun daimi qiymətlərlə ümumdaxili məhsula nisbətinin 100 misli. Bu, ümumdaxili məhsulu deflyasiya etmək üçün istifadə olunan detallı qiymət indekslərinin ölçülmüş ortalamasıdır: istifadə olunan ölçülər ümumdaxili məhsulun hər kateqoriyasının mühümlüyünü əks etdirir.

İstehlak qiymətləri indeksi (İQİ) - İnflyasiyanın səviyyəsini xarakterizə edən əsas göstəricilərdən biri. Orta alıcılıq qabiliyyətli alıcının aldığı malların və istifadə etdiyi xidmətlərin qeydə alınmış məcmusunun dəyərinin ümumi dəyişməsinə səciyyəvləndirən nisbi göstəricidir. Bu göstərici müəyyən dövr ərzində istehlak edilən malların və xidmətlərin dəyişməz qaldığı şəraitdə əhalinin istehlak xərclərinin ümumi məbləğinin dəyişməsinə əks etdirir. İQİ-nin başlıca təyinatı istehlak mallarının və xidmətlərin qiymət dinamikasının müəyyənlişdirilməsidir.

Tədiyə balansı - dövr ərzində rezidentlərlə qeyri-rezidentlər arasındakı tranzaksiyaları icmallaşdıran statistik hesabatdır. O, mal və xidmətlər hesabı, ilkin gəlir hesabı, təkrar gəlir hesabı, kapital hesabı və maliyyə hesabından ibarətdir.

Kapital hesabı - rezidentlərlə qeyri-rezidentlər arasında bütün kapital transfertləri və istehsal edilməmiş qeyri-maliyyə aktivlərinin əldə edilməsi/satılmasını əhatə edən tədiyə balansı hesabı.

Cari hesab - bütün mal və xidmət tranzaksiyalarını, gəlirlər və rezidentlərlə qeyri-rezidentlər arasındakı cari transfertləri əhatə edən tədiyə balansı hesabı.

Gəlir hesabı - qeyri-rezidentlərlə iki növ tranzaksiyanı, dəqiq desək: (i) qeyri-rezidentlərə ödənilən kompensasiyaları (məs., beynəlxalq, mövsümi və digər qısa-müddətli fəhlələr) və (ii) xarici maliyyə aktivləri və öhdəlikləri üzrə investisiya gəlirləri və ödənişlərini əhatə edən tədiyə balansı hesabı, sonuncuya birbaşa investisiyalar üzrə daxilolmalar və ödənişlər, portfel investisiyası və digər investisiyalar, habelə ehtiyat aktivləri üzrə daxilolmalar daxildir.

Ticarət balansı - ölkənin tədiyə balansının alt-balansıdır, cəmi ixracla cəmi idxal arasındakı əlaqəni göstərir. Bir qayda olaraq mallara aid balans hesablarına və xidmətlərə aid balansarxası hesablara bölünür. İxrac idxalı üstələdikdə balansda profit, idxal ixracı üstələdikdə isə defisit yaranır.

Dövriyyədə olan pul nişanları - bir qayda olaraq ödəniş həyata keçirmək üçün dövriyyədə olan əskinas və qəpiklər. M3-ə daxil edildiyi şəkildə dövriyyədə olan pul nişanları ümumi konsepsiya kimi o deməkdir ki, o yalnız mikro-maliyyələşdirmə sektorundan kənarında dövriyyədə olan əskinas və qəpiklərə aiddir (yəni mikro-maliyyələşdirmə sektorundan, yaxud "saxlanırdakı nağd pul" çıxılmaqla qalan pul nişanları). Burada mərkəzi bankların öz əskinasları (çünki onlar dövriyyəyə buraxılmayıb) və kolleksiya məqsədli qəpiklər (çünki onlar ödənişlər üçün nəzərdə tutulmayıb) istisna təşkil edir.

Nağd pul - ən likvid aktivdir, qəpik və əskinaslardan ibarətdir; çox vaxt sıfır faiz dərəcəli aktiv kimi müəyyən olunur. Kommersiya bankları da "mərkəzi" bankdakı depozit dedikdə nağd pulu nəzərdə tutur.

Yenidən maliyyələşdirmə dərəcələri - Mərkəzi Bankın kommersiya banklarına yenidən maliyyələşdirmə qaydasında verdiyi kreditlərə görə formalaşan faiz dərəcəsi. Pul-kredit tənzimləməsi aləti kimi Mərkəzi Bank tərəfindən banklararası bazarda faiz dərəcələrinə, eləcə də fiziki və hüquqi şəxslərin əmanət və depozitlərinə, onlara verilən kreditlərə görə faiz dərəcələrinə təsir vasitəsidir.

Məcburi ehtiyat normaları - kommersiya banklarının cəlb etdikləri əmanətlərin və depozitlərin məcburi qaydada mərkəzi bankda saxladığı hissəsi nəzərdə tutulur və pul-kredit siyasətinin əsas alətlərindən biridir. Bank sisteminin ümumi likvidliyini tənzim edən mexanizmi özündə əks etdirir. Ehtiyat normaları kredit təşkilatlarının kredit imkanlarının məhdudlaşdırılması və dövriyyədə olan pul kütləsinin lüzumsuz artımının qarşısının alınması üçün istifadə edilir.

Dövlət qısamüddətli istiqrazları (DQİ) - Maliyyə Nazirliyi tərəfindən buraxılan güzəştli və müəyyən dövriyyə müddəti olan qiymətli kağızdır. İstiqrazların parametrləri Maliyyə Nazirliyi tərəfindən müəyyənləşdirilir. DQİ-nin ilkin və təkrar bazarda yerləşdirilməsi Bakı Fond Birjasında həyata keçirilir.

DQİ-in auksionda yerləşdirilmiş həcmi - auksionda təklif edilmiş sifarişlər əsasında iştirakçılar tərəfindən istiqraz emissiyasının alınmış hissəsidir.

Orta münasib qiymət - satırdan əldə edilmiş məbləğin satılmış istiqrazların nominal dəyərində olan nisbəti kimi hesablanan faizdir.

Orta ölçülmüş gəlirlilik - orta münasib qiymət əsasında təsdiq olunmuş metodika ilə hesablanan gəlirliliktir.

Bazar portfelinin indikatoru - dövriyyədə olan istiqrazların aqreqasiya edilmiş (ortalanmış) gəlirliyidir. Aqreqasiya gəlirliyin ödəniş tarixinədək müddət və istiqrazların ilkin yerləşdirmə zamanı yerləşdirilmiş həcmi üzrə ölçülməsi vasitəsilə aparılır. İndikatorun artması - bazarın gəlirliyinin artması, azalması isə - gəlirliyin aşağı düşməsinə əks etdirir.

Dürasiya - dövriyyədə olan istiqrazların orta dövriyyə müddətidir. Dürasiya istiqrazların ödəniş tarixinədək müddətinin istiqrazların dövriyyədə olan həcmi üzrə ölçülməsi vasitəsilə hesablanır.

Mərkəzi Bankın qısamüddətli notları - Mərkəzi Bank tərəfindən bir ilədək müddətinə buraxılan adlı, sənədsiz, güzəştli qiymətli kağızlarıdır. Qısamüddətli notlar pul-kredit siyasəti aləti olaraq dövriyyədə olan pul kütləsinin tənzimlənməsi üçün nəzərdə tutulur. Qısamüddətli notlar yalnız Mərkəzi Bankın lisenziyası əsasında fəaliyyət göstərən banklar tərəfindən alına bilər.

Daimi qiymətlər - qiymət dəyişikliklərini nəzərə almaq üçün deflyasiyaya uğramış iqtisadi dəyişkən ölçü; məs., daimi qiymətlərlə olan milli gəlir bir neçə illik milli gəliri bir ilin qiymətləri ilə göstərir.

Baza inflyasiya dərəcəsi - inflyasiyanın yalnız ötən əmək və kapital xərcləri və şirkətin bu xərclər üzrə özləntilərindəki dəyişikliklərdən asılı olan əsas meyili. Bu dərəcə - yalnız ötən dövrün xərclərinin ekstrapolyasiyası əsasında gözləntilərin dəyişməsilə dəyişə bilər. Bu dərəcə istehlak qiymətləri indeksindən dəyişkən ərzaq və enerji qiymətlərini çıxılmaqla hesablanır.

Hesablanmış faiz dərəcəsi - kredit üzrə hesablanmış faiz dərəcəsi; faktiki ödənilən faiz dərəcəsinə fərqlənir. Hesablanmış dərəcə cari bazar dərəcəsi, yaxud kredit verildikən müəyyən edilmiş ilkin faiz dərəcəsi ola bilər.

Borc - şirkətin, dövlətin, yaxud ev təsərrüfatının öhdəlikləri. Şirkətin borcu çox vaxt faiz dərəcəli borc öhdəlikləri, kumulyativ səsvermə hüququ olmayan imtiyazlı səhmlər və qısa müddətli bank kreditləri şəklində olur. Dövlət notları qısa müddətli, istiqrazlar isə uzun müddətli borclardır. Ev təsərrüfatlarının borclarına bank kreditləri və əmlak və uzun müddətli istehlak mallarının alqı-satqısı zamanı əmələ gələn öhdəliklər daxildir.

Defisit (ümumi dövlət) - ümumi dövlətin xalis borclanması, yəni cəmi dövlət gəlirləri ilə cəmi dövlət xərcləri arasındakı fərq.

Birbaşa xarici investisiya - 1. Xarici şirkətin məhsuldar müəssisələrə investisiyası, məs, zavodların satın alınması, yaxud inşası; 2. Səhmlərin satın alınması, xarici şirkətə mövcud real aktivlərə nəzarət imkanı verir.

Faktoring - şirkətə ödənilməli borcların diskontla satışı. Bu hüquqları satın alan etibarlı şəxsə ödəniləcək məbləği yığmaq hüququ verilir. Faktoringdən biznes müəssisəsinin mövcud qısa müddətli vəsaitlərini artırmaq, yaxud ixracatı maliyyələşdirmək üçün istifadə edilə bilər.

Gəlir - müəyyən zaman kəsiyində dövlət, şirkət, yaxud fiziki şəxsin əldə etdiyi pul, yaxud mal və xidmətlərlə ifadə olunan dəyər axını.

Beynəlxalq ehtiyatlar - Mərkəzi Bankın xarici valyutada ehtiyatları, qızıl və xüsusi borclanma hüquqları, bundan valyuta bazarında valyutanın dəyərini dəyişmək üçün istifadə oluna bilər.

Akkreditiv - veksəl və çeklər üzrə ödənilməli məbləğləri qarantıyalamaq məqsədilə bank tərəfindən verilən sənəd. Bir çox hallarda bu akkreditivlər idxalçılar tərəfindən xarici ixracatçılardan mal sifariş etmək iqtidarında olmaq üçün onları yetərli səviyyədə kredit qabiliyyətli etmək üçün tələb olunur.

Ödəniş müddəti - istiqraz, not, yaxud borcun ödənilməsinin son tarixi.

Effektiv məzənnə - valyuta səbəti baxımından valyutanın beynəlxalq dəyər indeksi, aidiyyətli valyutanın alqı-satqısında hər xarici ölkənin nisbi mühümlüylü ilə ölçülür.

Real məzənnə - valyutanın real alıcılıq qabiliyyəti baxımından dəyəri. Orta istehlak zənbilindəki mal və xidmətlərin dəyəri iki valyutada hesablanır. Çox vaxt hesablama dünyanın əsas şəhərləri arasında hərəkət edən icraçılar üçün nisbi yaşayış xərclərini göstərmək, yaxud investisiya layihələrinin real dəyərini müəyyən etmək məqsədilə aparılır.

Tələb depoziti - tələb edildiyi təqdirdə dərhal ödənilən bank depoziti.

Ödəniş sistemi - pul dövriyyəsinə təmin edən alətlər, bank prosedurları və, bir qayda olaraq, banklararası vəsait transferti sistemləri dəsti. Ödəniş sistemləri iştirakçılar arasında ödəniş mesajlarının ötürülməsi üçün razılaşdırılmış texniki standartlar və metodlar, razılaşdırılmış hesablaşma aktivləri və çıxış meyarları və qiymətqoymanı əhatə edən ümumi əməliyyat proseduru və qaydalar dəstini tələb edir.

Avtomatlaşdırılmış kassa aparatı (ATM) - bank, yaxud digər depozit qəbul edən institutun nağd ödəniş terminalıdır, müştərilərə bank depozitlərinə davamlı çıxış təmin edir. ATM-lərin təmin etdiyi digər xidmətlərə bank çıxarışları daxildir.

POS terminal - (Virtual deyil) fiziki ödəniş məntəqəsində ödəniş kartlarından istifadə olunmasına imkan verən qurğu. Ödəniş məlumatı ya əllə kağız vauçer üzərində, ya da elektron vasitələrin köməyi ilə əldə edilir.

Kredit kartı (kredit funksiyalı kart) - kart sahiblərinə əvvəldən müəyyən edilmiş kredit limitinə qədər alış-veriş etmək və/yaxud nağd pul çıxarmaq imkanı verən kart. Verilmiş kredit ya təsbit edilmiş müddətin sonunda tam, ya da qalıq məbləğ uzadılmış kredit kimi götürülməklə qismən ödənilə bilər (buna faiz hesablanır).

Debit kart (debit funksiyalı kart) - sahiblərinə alış-veriş etmək və/yaxud nağd pul çıxarmaq, kartın emitentinə məxsus olub-olmamasından asılı olmayaraq, bu tranzaksiyaları hesablarından birbaşa çıxarmaq imkanı verən kart.

Kredit - bağlanmış müqaviləyə uyğun olaraq qaytarılmaq, müəyyən müddətə (müddətin uzadılması hüququ ilə) və faizlər (komisyon haqqlar) ödənilməklə şərti ilə, təminatla və ya təminatsız müəyyən məbləğdə borc verilən pul vəsaitidir. Həmin şərtlərlə pul vəsaitinin verilməsi haqqında götürülmüş hər hansı öhdəlik, qarantıya, zəmanət, borc qiymətli kağızlarının diskontla və ya faizlər alınmaqla satın alınması və müqaviləyə əsasən hər hansı formada verilmiş vəsaitin qaytarılmasını tələb etməklə bağlı digər hüquq da kredit anlayışına aiddir.

Depozit - müvafiq müqavilə şərtləri ilə faizlər və ya komisyon haqqlar ödənilməklə və ya ödənilmədən müştərilərin (əmanətçilərin) tələbi ilə qaytarılmasını və ya başqa hesaba köçürülməsini nəzərdə tutan bankın balansında aparılan cari, əmanət (depozit) və ya digər hesaba qoyulmuş və ya köçürülmüş pul vəsaitidir.

Bakı Banklararası Valyuta Birjası (BBVB) - bu seqment Bakı Banklararası Valyuta Bircasının üzvü olan iştirakçı bankların sifarişləri əsasında formalaşır.

Açıq Banklararası Valyuta Bazarı (ABVB) - Bankların qarşılıqlı razılığı əsasında həyata keçirilən alqı-satqı əməliyyatları əsasında formalaşır.

Bankdaxili mübadilə əməliyyatları - bankın öz müştəriləri ilə valyuta mübadilə əməliyyatlarının həyata keçirdikləri seqmentdir. Bu seqmentdə hərraclar müştərilərin valyuta alışı və ya satışı sifarişləri əsasında bank tərəfindən həyata keçirilir.

Manatın çarpaz məzənnəsi - Manatın xarici valyutalara nisbətən məzənnəsi həmin valyutaların və manatın ABŞ dollarına nisbətən məzənnələri əsasında müəyyənləşdirilir.

Kredit təşkilatı - bank, xarici bankın yerli filialı və ya bank olmayan kredit təşkilatıdır.

Bank fiziki və hüquqi şəxslərdən depozitlərin və ya digər qaytarılan vəsaitlərin cəlb edilməsi, öz adından və öz hesabına kreditlərin verilməsini, habelə müştərilərin tapşırığı ilə köçürmə və hesablaşma-kassa əməliyyatlarını məcmu halda həyata keçirən hüquqi şəxsdir.

Bank olmayan kredit təşkilatı öz vəsaiti və və ya cəlb edilmiş vəsait hesabına (depozitlər istisna olmaqla) yalnız pul formasında kreditlər verməklə məşğul olan hüquqi şəxsdir.

Bankların nizamnamə kapitalı kredit təşkilatının təsisçilərinin payları əsasında formalaşdırılır. Nizamnamə kapitalının sabit fəaliyyət üçün əsas yaratmaq və bankın gəlirini artırmaq, potensial zərəri ödəmək, ictimai inam yaratmaq və müştərilərin, əmanətçilərin etimadını doğrultmaqdır. Qanunvericiliklə nizamnamə kapitalının məbləği məhdudlaşdırılmır. Lakin kredit təşkilatının fəaliyyətinin sabitliyini təmin etmək məqsədilə Mərkəzi Bank nizamnamə kapitalının minimum həddinə tələb qoya bilər.

Bankın məcmu kapitalı (öz vəsaiti) prudensial hesabatlıq məqsədləri üçün istifadə olunan kapital olmaqla, Mərkəzi Bankın normativ xarakterli aktları ilə müəyyən etdiyi I dərəcəli (əsas) və II dərəcəli (əlavə) kapitala daxil olan komponentlərin (elementlərin) cəmi və onlardan tutulmaların fərqidir.

Bankın filialı hüquqi şəxs olmayan, bankın olduğu yerdən kənarında yerləşən, öhdəlikləri üçün bankın özünün məsuliyyət daşdığı, banka icazə verilmiş bank fəaliyyətinin hamısını və ya bir hissəsini həyata keçirə bilən bankın ayrıca bölməsidir.

Bankın şöbəsi - hüquqi şəxs olmayan, bankın olduğu yerdən kənarında yerləşən, öhdəlikləri üçün bankın özünün məsuliyyət daşdığı, onun respublika ərazisində depozitlər cəlb edən və/və ya köçürmə, hesablaşma kassa əməliyyatları aparan ayrıca bölməsidir.

Bankın nümayəndəliyi hüquqi şəxs olmayan, bankın olduğu yerdən kənarında yerləşən, bank fəaliyyəti ilə məşğul olmağa hüququ olmayan, yalnız onun mənafeələrini təmsil və müdafiə edən bankın ayrıca bölməsidir.

Tөрөмө bank nizamnamə kapitalında səsvermə hüququ verən səhmlərin əllidən çox faizi təsisçi banka və ya bank holding şirkətinə məxsus olan bankdır, yaxud elə bankdır ki, onunla təsisçi bank və ya bank holding şirkəti arasında bağlanmış müqaviləyə əsasən təsisçi banka və ya bank holding şirkətinə onun qərarlarının qəbul edilməsinə mühüm təsir göstərmək imkanı verilir.

I dərəcəli kapitalın adekvatlıq əmsalı - bankın I dərəcəli kapitalının (tutulmalardan sonra) risk dərəcəsi üzrə ölçülmüş aktivlərinə nisbəti kimi hesablanır.

Məcmu kapitalın adekvatlıq əmsalı - bankın məcmu kapitalının risk dərəcəsi üzrə ölçülmüş aktivlərinə nisbəti kimi hesablanır. Məcmu kapital I və II dərəcəli kapitala daxil olan komponentlərin cəmi və onlardan tutulmaların fərqidir.

Aktivlər üzrə gəlirlilik ("ROA") - xalis gəlirlərin ümumi aktivlərə nisbəti kimi hesablanır. Əmsal bankın gəlir əldə etmək üçün öz aktivlərindən nə qədər effektiv istifadə etməsini əks etdirir.

Kapital üzrə gəlirlilik ("ROE") - xalis gəlirlərin səhmdar kapitalına nisbəti kimi hesablanır. Əmsal bankın gəlir əldə etmək üçün öz kapitalından nə qədər effektiv istifadə etməsini göstərir.

Faiz marjasının mənfəətə nisbəti - illik əsasla çevrilmiş xalis faiz gəlirinin faiz gəliri gətirən aktivlərin orta illik qalığına nisbəti.

Xarici valyutada xalis açıq mövqeyin aktivlərə nisbəti - xarici valyutada açıq valyuta mövqeyi müvəkkil bankların ayrı-ayrı xarici valyutalarda tələblərinin və öhdəliklərinin məbləğləri arasında, mübadilə məzənnəsinin əlverişsiz dəyişməsi şəraitində itkilər riski yaradan fərkdir. Həmin fərqin aktivlərə nisbəti riskin miqyasını göstərir.

Kredit və depozit faiz dərəcələri üzrə spred - verilən kreditlər üzrə orta faiz dərəcəsi ilə depozitlər üzrə orta faiz dərəcəsi arasında fərq.

Qeyd: Yuvarlaqlaşdırmaqla əlaqədar olaraq bəzi cədvəllərdə yekun göstəricilərin cüzi kənarlaşmasına yol verilmişdir.

Azərbaycan Respublikasının Mərkəzi Bankı
Azərbaycan, Bakı, AZ1014, R. Behbudov küç., 90
Telefon (994 12) 493 11 22
Faks (994 12) 493 55 41
www.cbar.az