



AZƏRBAYCAN RESPUBLİKASI
MƏRKƏZİ BANKI
NAXÇIVAN MUXTAR
RESPUBLİKASI İDARƏSİ



STATİSTİK BÜLLETEN

03.2024



Bu bülletendə əks olunan məlumatlar regionda fəaliyyət göstərən bank və digər kredit təşkilatlarına məxsusdur.

MÜNDƏRİCAT

BANK SEKTORU

Naxçıvan Muxtar Respublikasının bank və ödəniş infrastrukturunun xəritəsi 2

Regionun bank sektoru haqqında məlumat
Regionda fəaliyyət göstərən banklar tərəfindən göstərilən xidmətlər 4

Regionda fəaliyyət göstərən banklarda müştərilərin bank hesabları 5

Regionda fəaliyyət göstərən banklarda əhalidən cəlb edilmiş müddətli əmanətlərin həcmi 6

KREDİT PORTFELİ

Regionda fəaliyyət göstərən kredit təşkilatlarının kredit qoyuluşları 7

Regionda fəaliyyət göstərən kredit təşkilatlarında kredit qoyuluşunun strukturu
Regionda fəaliyyət göstərən bank olmayan kredit təşkilatları üzrə kredit qoyuluşu 8

Region iqtisadiyyatına kredit qoyuluşlarının regiondakı kredit təşkilatları üzrə strukturu 9

Regionda fəaliyyət göstərən kredit təşkilatları tərəfindən verilmiş kreditlərin sahələr üzrə strukturu 10

Region üzrə verilmiş ipoteka kreditləri 12

ÖDƏNİŞ İNFRASTRUKTURU

Regionda fəaliyyət göstərən banklara məxsus bankomatlar, POS-terminallar və ödəniş terminalları 13

ÖDƏNİŞ SİSTEMLƏRİN STATİSİKASI

Regionda fəaliyyət göstərən banklar tərəfindən aparılan nağdsız ödənişlər 15

Regionda fəaliyyət göstərən banklardakı köçürmə sistemləri vasitəsilə regiona daxil olan vəsaitlər

Xarici ölkələrə mal-material və avadanlıq alınması üçün köçürülmüş vəsaitlər 16

SİĞORTA ÖDƏNİŞLƏRİ

Regionda fəaliyyət göstərən sığorta şirkətləri üzrə sığorta haqları və sığorta ödənişləri 17

Məlumatlandırıcı lövhə 18

01.04.2024

SƏDƏRƏK

Bank filialı	Bank şöbəsi	Bankomat	Ödəniş terminalı
1	1	5	11

ŞƏRUR

Bank filialı	Bankomat	Ödəniş terminalı
2	16	33

Mərkəzi Bankın
Naxçivan MR İdarəsi

Bank və filialları

Bank şöbələri

Naxçivanbank ASC



Kapital Bank ASC



Azərbaycan Beynəlxalq Bankı ASC



Azər-Türk Bank ASC



Rabitəbank ASC



Bank Respublika ASC



AccessBank QSC



BANKOMATLAR

Naxçivanbank ASC

Kapital Bank ASC

Azərbaycan Beynəlxalq Bankı ASC

Azər-Türk Bank ASC

Bank Respublika ASC

AccessBank QSC

Milliön (PashaPay MMC)

ÖDƏNİŞ TERMINALI

KƏNGƏRLİ

Bank filialı	Bank şöbəsi	Bankomat	Ödəniş terminalı
2	1	7	16

NAXÇIVAN

Bank	Bank filialı	Bank şöbəsi	Bankomat	Ödəniş terminalı
1	7	3	70	146

BABƏK

Bank filialı	Bankomat	Ödəniş terminalı
1	7	17



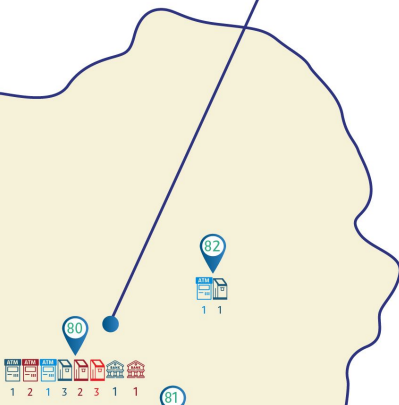
HEYDƏR MƏSCİDİ

100

RESURSIYALARI

ŞAHBUZ

Bank filialı	Bankomat	Ödəniş terminalı
2	5	10



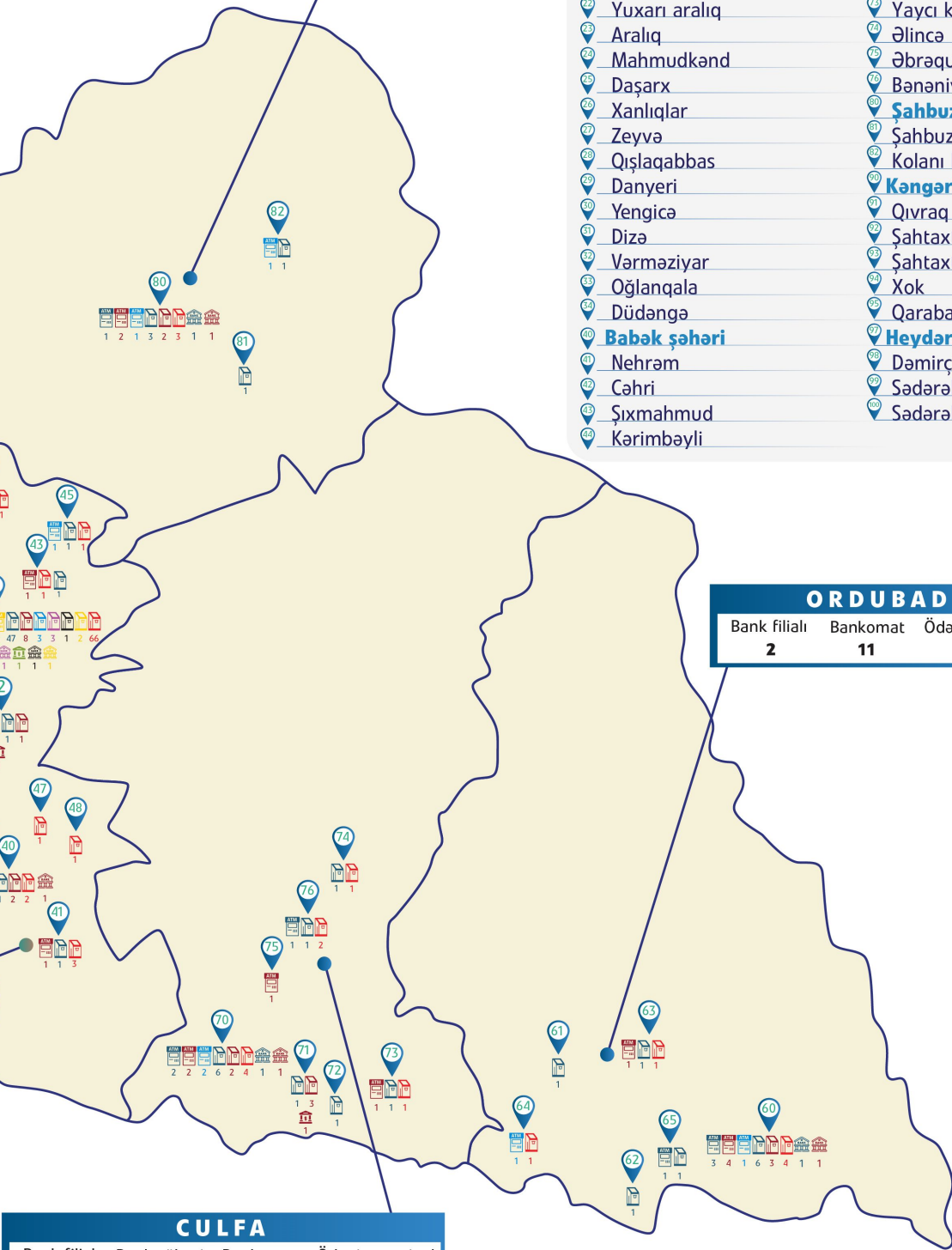
ORDUBAD

Bank filialı	Bankomat	Ödəniş terminalı
2	11	19

- 1 Naxçıvan şəhəri
- 2 Hava Limanı
- 3 Əliabad qəsəbəsi
- 4 Qaraçuq kəndi
- 5 Tumbul kəndi
- 6 Bulqan kəndi
- 7 Qaraxanbəyli
- 8 Naxçıvan ş. Gömrük idarəsi
- 9 Duzdağ otel
- 10 Asan Xidmət
- 20 Şərur şəhəri
- 21 Qarxun
- 22 Yuxarı aralıq
- 23 Aralıq
- 24 Mahmudkənd
- 25 Daşarx
- 26 Xanlıqlar
- 27 Zeyvə
- 28 Qışlaqabbas
- 29 Danyeri
- 30 Yengicə
- 31 Dizə
- 32 Vərməziyar
- 33 Oğlanqala
- 34 Düdəngə
- 40 Babək şəhəri
- 41 Nehrəm
- 42 Cəhri
- 43 Şıxmahmud
- 44 Kərimbəyli
- 45 Sirab
- 46 Yarımca
- 48 Didivar
- 60 Ordubad şəhəri
- 61 Düylün
- 62 Sabirkənd
- 63 Vənənd
- 64 Aza kəndi
- 65 Dizə
- 70 Culfa şəhəri
- 71 Culfa (Gömrük)
- 72 Culfa Gömrük terminalı
- 73 Yaycı kəndi
- 74 Əlinçə
- 75 Əbrəqunus kəndi
- 76 Bənəniyar kəndi
- 80 Şahbuz şəhəri
- 81 Şahbuzkənd
- 82 Kolanı kəndi
- 90 Kəngərli şəhəri
- 91 Qıvrıq qəsəbəsi
- 92 Şahtaxtı (Gömrük)
- 93 Şahtaxtı
- 94 Xok
- 95 Qarabağlar
- 97 Heydərabad qəsəbəsi
- 98 Dəmirçi
- 99 Sədərək kəndi
- 100 Sədərək (Gömrük)

CULFA

Bank filialı	Bank şöbəsi	Bankomat	Ödəniş terminalı
2	1	9	24





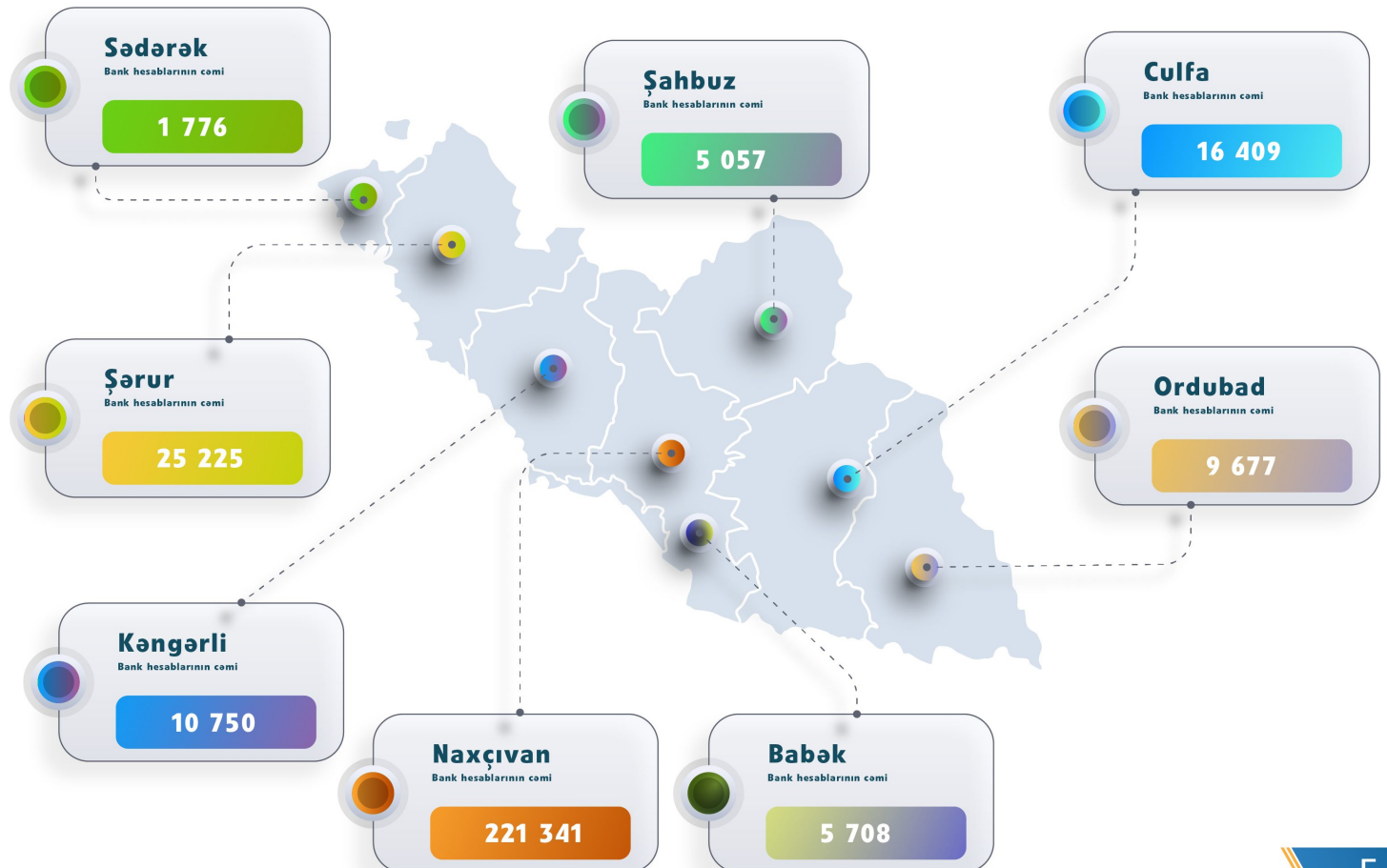
REGIONDA FƏALİYYƏT GÖSTƏRƏN BANKLARDA MÜŞTƏRİLƏRİN BANK HESABLARI



2022-2024 – CÜ İLLƏR ÜZRƏ

ədədlə

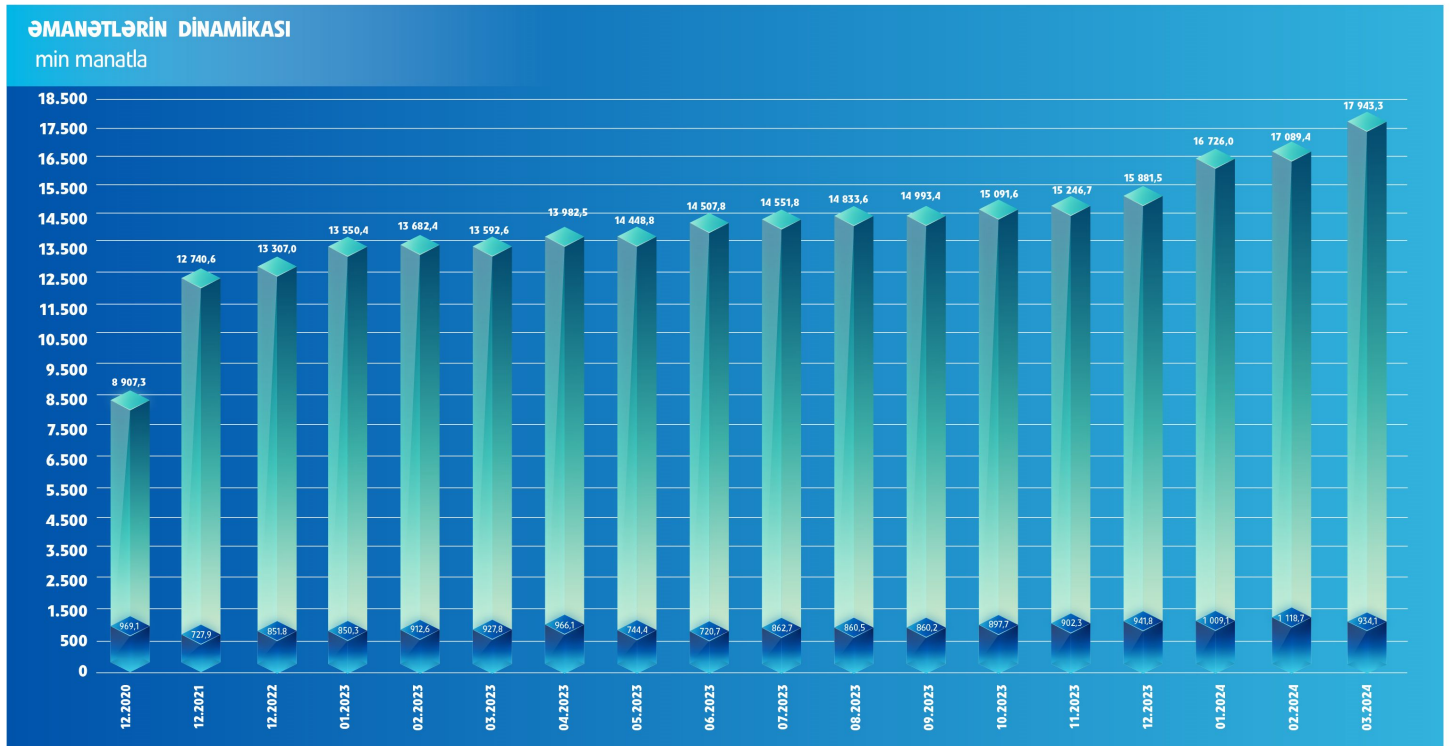
Tarix (aylar)	Bank hesablarının cəmi	Cari	Kredit	Əmanət (depozit)	Hüquqi Şəxs	Fiziki Şəxs	Onlardan fərdi sahibkarlıqla məşğul olanlar	İlin əvvəlindən açılmış bank hesabları	Hüquqi Şəxs	Fiziki Şəxs	Onlardan fərdi sahibkarlıqla məşğul olanlar
2022-ci il											
12	251 440	190 519	59 971	950	2 290	249 150	27 339	67 845	248	67 597	6 793
2023-cü il											
1	279 887	199 492	79 417	978	2 382	277 505	40 086	7 951	82	7 869	1 544
2	283 562	202 856	79 725	981	2 441	281 121	40 518	12 600	147	12 453	2 127
3	287 843	206 131	80 729	983	2 549	285 294	40 846	16 877	240	16 637	2 657
4	291 273	209 272	81 002	999	2 713	288 560	41 281	21 028	388	20 640	3 253
5	257 782	174 364	82 400	1 018	2 779	255 003	34 463	23 695	467	23 228	3 397
6	260 823	177 564	82 232	1 027	2 883	257 940	42 043	28 194	578	27 616	4 062
7	265 871	180 647	84 200	1 024	2 950	262 921	42 230	33 497	645	32 852	4 607
8	269 251	183 592	84 626	1 033	3 023	266 228	42 524	38 343	741	37 602	5 254
9	263 177	175 242	86 906	1 029	3 075	260 102	34 961	44 015	821	43 194	5 835
10	266 693	171 267	94 403	1 023	3 151	263 542	34 449	48 560	911	47 649	6 353
11	269 538	173 387	95 121	1 030	3 245	266 293	34 688	51 689	1 019	50 670	6 961
12	284 673	176 483	107 139	1 051	3 384	281 289	35 030	60 451	1 160	59 291	7 591
2024-cü il											
1	288 177	180 634	106 453	1 090	3 438	284 739	35 271	6 627	698	5 929	1 339
2	291 136	183 146	106 851	1 139	3 580	287 556	35 504	9 108	728	8 380	1 796
3	295 943	186 429	108 322	1 192	3 658	292 285	35 793	12 491	759	11 732	2 248



min manatla

Tarix	Cəmi əmanətlər	Mili valyutada	Xüsusi çəkisi %	Xarici valyutada (manat ekvivalenti ilə)	Xüsusi çəkisi %
2020	9 876,4	8 907,3	90,2	969,1	9,8
2021	13 468,5	12 740,6	94,6	727,9	5,4
2022	14 158,8	13 307,0	94,0	851,8	6,0
Yanvar	14 400,7	13 550,4	94,1	850,3	5,9
Fevral	14 595,0	13 682,4	93,7	912,6	6,3
Mart	14 520,4	13 592,6	93,6	927,8	6,4
Aprel	14 948,6	13 982,5	93,5	966,1	6,5
May	15 193,2	14 448,8	95,1	744,4	4,9
İyun	15 228,5	14 507,8	95,3	720,7	4,7
İyul	15 414,5	14 551,8	94,4	862,7	5,6
Avqust	15 694,1	14 833,6	94,5	860,5	5,5
Sentyabr	15 853,6	14 993,4	94,6	860,2	5,4
Oktyabr	15 989,3	15 091,6	94,4	897,7	5,6
Noyabr	16 149,0	15 246,7	94,4	902,3	5,6
Dekabr	16 823,3	15 881,5	94,4	941,8	5,6
2024					
Yanvar	17 735,1	16 726,0	94,3	1 009,1	5,7
Fevral	18 208,1	17 089,4	93,9	1 118,7	6,1
Mart	18 877,4	17 943,3	95,0	934,1	5,0

— milli valyuta — xarici valyuta





REGIONDA FƏALİYYƏT GÖSTƏRƏN KREDİT TƏŞKİLATLARININ KREDİT QOYULUŞU



MİLLİ VALYUTA ÜZRƏ KREDİT QOYULUŞU

min manatla

Tarix (aylar)	KREDİTLƏR				MİLLİ VALYUTADA KREDİTLƏR			
	Cəmi	Vaxtı keçmiş kredit	Cəmi	Vaxtı keçmiş kredit	Qısa müddətli		Uzun müddətli	
					Cəmi	Vaxtı keçmiş kredit	Cəmi	Vaxtı keçmiş kredit
				2022-ci il				
12	307 256,9	8 771,6	307 256,0	8 771,6	14 302,7	533,5	292 953,3	8 238,1
				2023-cü il				
1	306 756,6	9 361,7	306 755,6	9 361,7	14 249,5	587,3	292 506,1	8 774,4
2	311 784,1	9 443,2	311 783,2	9 443,2	15 338,8	597,9	296 444,4	8 845,3
3	317 064,6	8 889,6	317 063,7	8 889,6	16 560,1	589,8	300 503,6	8 299,8
4	333 302,6	8 631,0	333 301,7	8 631,0	17 776,3	588,0	315 525,4	8 043,0
5	363 192,4	7 623,1	363 190,7	7 623,1	18 090,8	592,3	345 099,9	7 030,8
6	378 074,7	7 430,4	378 070,6	7 430,4	23 579,0	640,3	354 491,6	6 790,1
7	382 673,3	6 132,7	382 670,1	6 132,7	23 718,7	628,7	358 951,4	5 504,0
8	385 677,2	7 985,6	385 676,0	7 985,6	20 570,4	623,2	365 105,6	7 362,4
9	390 996,4	8 411,9	390 995,5	8 411,9	22 008,2	629,0	368 987,3	7 782,9
10	392 237,0	8 636,9	392 234,9	8 636,9	20 720,4	720,4	371 514,5	7 916,5
11	393 106,7	8 630,3	393 071,5	8 630,3	19 638,4	653,3	373 433,1	7 977,0
12	395 256,0	18 012,2	395 220,8	18 012,23	19 344,1	664,2	375 876,7	17 348,0
				2024-cü il				
1	393 572,2	18 594,4	393 571,2	18 594,4	19 295,6	721,2	374 275,6	17 873,2
2	393 794,0	18 210,3	393 771,9	18 210,3	18 929,1	693,1	374 842,8	17 517,2
3	399 417,3	17 566,1	399 416,4	17 566,1	20 642,1	712,9	378 774,3	16 853,2

XARİCİ VALYUTA ÜZRƏ KREDİT QOYULUŞU

min ABŞ dolları ilə

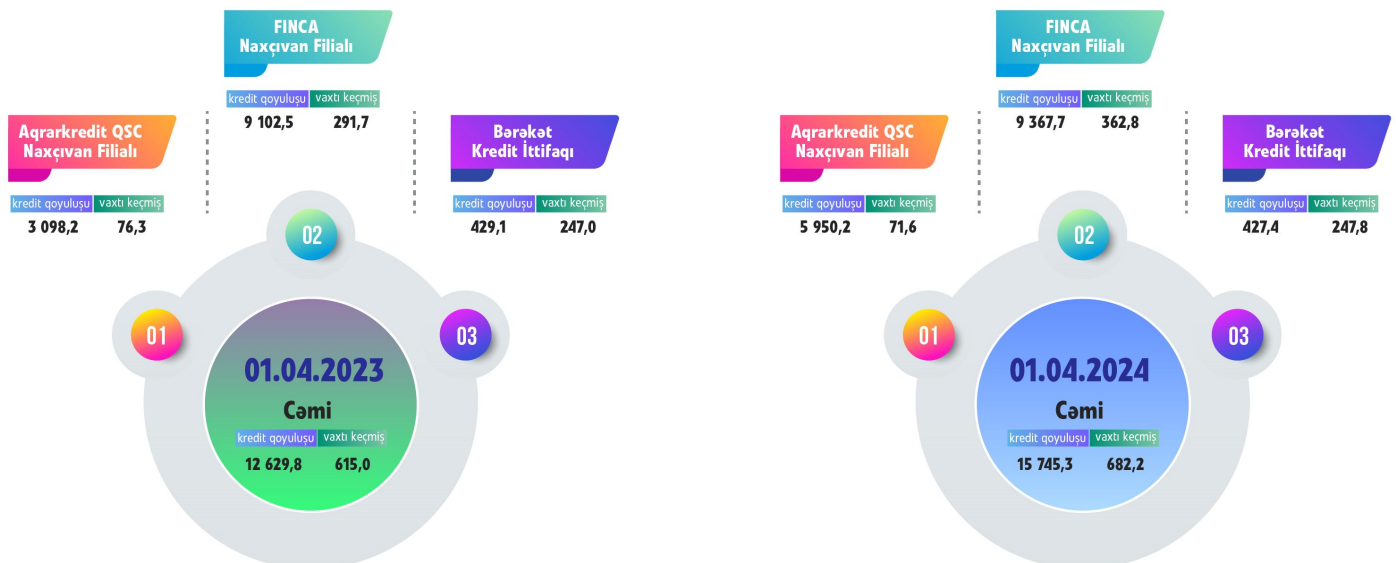
Tarix (aylar)	KREDİTLƏR (min manatla)				XARİCİ VALYUTADA KREDİTLƏR			
	Cəmi	Vaxtı keçmiş kredit	Cəmi	Vaxtı keçmiş kredit	Qısa müddətli		Uzun müddətli	
					Cəmi	Vaxtı keçmiş kredit	Cəmi	Vaxtı keçmiş kredit
				2022-ci il				
12	307 256,9	8 771,6	0,5	-	-	-	0,5	-
				2023-cü il				
1	306 756,6	9 361,7	0,6	-	0,2	-	0,4	-
2	311 784,1	9 443,2	0,5	-	0,1	-	0,4	-
3	317 064,6	8 889,6	0,5	-	0,1	-	0,4	-
4	333 302,6	8 631,0	0,5	-	0,1	-	0,4	-
5	363 192,4	7 623,1	1,0	-	0,5	-	0,5	-
6	378 074,7	7 430,4	2,4	-	0,5	-	1,9	-
7	382 673,3	6 132,7	1,9	-	1,5	-	0,4	-
8	385 677,2	7 985,6	0,7	-	0,3	-	0,4	-
9	390 996,4	8 411,9	0,5	-	0,1	-	0,4	-
10	392 237,0	8 636,9	1,2	-	0,8	-	0,4	-
11	393 106,7	8 630,3	20,7	-	20,3	-	0,4	-
12	395 256,0	18 012,2	20,7	-	20,3	-	0,4	-
				2024-cü il				
1	393 572,2	18 594,4	0,6	-	0,2	-	0,4	-
2	393 794,0	18 210,3	13,0	-	12,6	-	0,4	-
3	399 417,3	17 566,1	0,5	-	0,1	-	0,4	-

min manatla

Tarix (aylar)	Cəmi	O cümlədən		Kənd təsərrüfatı		Ticarət və xidmət		Tikinti		Sənaye və istehsal		Nəqliyyat və rabitə		İstehlak kreditləri		İpoteka kreditləri		Digər sektorlara	
		Vaxtı keçmiş kredit	Xüsusi çəkisi %	Cəmi	Xüsusi çəkisi %	Cəmi	Xüsusi çəkisi %	Cəmi	Xüsusi çəkisi %	Cəmi	Xüsusi çəkisi %	Cəmi	Xüsusi çəkisi %	Cəmi	Xüsusi çəkisi %	Cəmi	Xüsusi çəkisi %	Cəmi	Xüsusi çəkisi %
2022-ci il																			
12	307256,9	8771,6	2,95	24891,7	8,10	23777,1	7,74	3951,4	1,29	52392,5	17,05	1489,7	0,48	168769,3	54,93	31854,9	10,37	130,3	0,04
2023-cü il																			
1	306 756,6	9 361,7	3,1	25 094,6	8,2	24 287,0	7,9	3 945,2	1,3	52 212,1	17,0	1 723,5	0,6	167 604,6	54,5	31 759,3	10,4	130,3	0,1
2	311 784,1	9 443,2	3,0	25 168,3	8,1	25 861,5	8,3	3 960,4	1,3	53 044,1	17,0	1 795,0	0,6	169 893,5	54,4	31 931,0	10,2	130,3	0,1
3	317 064,6	8 889,6	2,8	25 009,3	7,9	27293,3	8,5	3958,1	1,3	54 957,5	17,3	1 831,7	0,6	171 709,0	54,2	32 175,4	10,1	130,3	0,1
4	333 302,6	8 631,0	2,6	25 079,4	7,5	39 464,6	11,8	3 955,9	1,2	54 670,4	16,4	1 862,1	0,6	174 944,3	52,4	33 195,6	10,0	130,3	0,1
5	363 192,4	7 623,1	2,1	25 345,3	7,0	48 167,7	13,3	3 771,2	1,0	71 174,7	19,6	1 941,5	0,5	179 376,7	49,4	33 415,3	9,2	-	-
6	378 074,7	7 430,4	2,0	25 357,8	6,7	54 879,0	14,5	3 770,8	1,0	75 481,0	20,0	1 985,7	0,5	182 537,6	48,3	34 062,8	9,0	-	-
7	382 673,3	6 132,7	1,6	25 872,7	6,8	55 422,9	14,5	4 016,3	1,0	75 911,0	19,8	2 128,7	0,6	184 003,4	48,0	35 234,9	9,2	83,4	0,1
8	385 677,2	7 985,6	2,1	25 727,3	6,7	55 329,2	14,3	4 013,7	1,0	73 053,4	18,9	2 237,4	0,6	188 575,4	48,9	36 657,4	9,5	83,4	0,1
9	390 996,4	8 411,9	2,2	25 719,5	6,6	57 994,0	14,8	3 974,0	1,0	72 427,9	18,5	2 249,6	0,6	190 893,3	48,8	37 654,7	9,6	83,4	0,1
10	392 237,0	8 636,9	2,2	25 346,0	6,5	58 063,7	14,8	3 974,3	1,0	71 700,0	18,3	2 191,1	0,6	192 301,0	48,9	38 577,5	9,8	83,4	0,1
11	393 106,7	8 630,3	2,2	24 868,0	6,3	59 475,3	15,1	3 850,6	1,0	72 071,3	18,3	2 315,8	0,6	191 546,4	48,8	38 979,3	9,9	-	-
12	395 256,0	18 012,2	4,6	24 686,5	6,2	62 940,3	15,9	3 770,1	1,0	71 978,8	18,2	2 355,4	0,6	190 135,6	48,1	39 389,3	10,0	-	-
2024-cü il																			
1	393 572,2	18 594,4	4,7	24 347,7	6,2	63 068,8	16,0	3 433,5	0,9	72 299,0	18,4	3 603,4	0,9	187 570,5	47,6	39 249,3	10,0	-	-
2	393 794,0	18 210,3	4,6	24 045,8	6,1	63 211,9	16,1	3 429,4	0,9	72 262,8	18,4	3 723,1	0,9	187 659,6	47,6	39 461,4	10,0	-	-
3	399 417,3	17 566,1	4,4	21 980,7	5,5	68 858,6	17,2	3 364,3	0,9	74 149,7	18,6	3 826,5	1,0	187 514,5	46,9	39 723,0	9,9	-	-

REGIONDA FƏALİYYƏT GÖSTƏRƏN BANK OLMAYAN KREDİT
TƏŞKİLATLARI ÜZRƏ KREDİT QOYULUŞU

min manatla



Tarix (aylar)	Cəmi kredit qoyuluşu	Dövlət bankları		Özəl banklar		BOKT	
		Məbləğ	Çəkisi %-lə	Məbləğ	Çəkisi %-lə	Məbləğ	Çəkisi %-lə
2022-ci il							
12	307256,9	42772,6	13,9	252816,1	82,3	11668,2	3,8
2023-cü il							
1	306 756,6	44 379,4	14,5	250 311,0	81,6	12 066,2	3,9
2	311 784,1	46 104,9	14,8	253 333,6	81,3	12 345,6	3,9
3	317 064,6	49 456,7	15,6	254 978,1	80,4	12 629,8	4,0
4	333 302,6	51 816,3	15,5	268 251,4	80,5	13 234,9	4,0
5	363 192,4	72 610,9	20,0	276 944,8	76,3	13 636,7	3,7
6	378 074,7	80 606,2	21,3	283 545,3	75,0	13 923,2	3,7
7	382 673,3	81 893,7	21,4	286 548,0	74,9	14 231,6	3,7
8	385 677,2	80 701,5	20,9	290 493,4	75,3	14 482,3	3,8
9	390 996,4	83 985,6	21,5	292 324,6	74,7	14 686,2	3,8
10	392 237,0	84 276,0	21,5	293 091,4	74,7	14 869,6	3,8
11	393 106,7	84 877,6	21,5	293 111,9	74,7	15 117,2	3,8
12	395 256,0	87 575,1	22,2	292 106,7	73,9	15 574,2	3,9
2024-cü il							
1	393 572,2	90 323,1	22,9	287 627,9	73,1	15 621,2	4,0
2	393 794,0	91 989,9	23,4	286 038,5	72,6	15 765,6	4,0
3	399 417,3	96 668,7	24,2	287 003,3	71,9	15 745,3	3,9

KREDİTLƏRİN REGIONDAKI KREDİT TƏŞKİLATLARI ÜZRƏ FAİZ NİSBƏTİ



SAHƏLƏR	Mart 2023		Yanvar-Mart 2023		Mart 2024		Yanvar-Mart 2024	
	Məbləğ	Çəkisi %-lə	Məbləğ	Çəkisi %-lə	Məbləğ	Çəkisi %-lə	Məbləğ	Çəkisi %-lə
Cəmi kredit qoyuluşu	22 893.6		66 885.2		29 982.0		81 813.8	
Sənaye	2 212.4	9.7	4 410.1	6.6	2 482.0	8.3	3 704.6	4.5
Tikinti			20.5					
Daşınmaz əmlak (İpoteka)	487.8	2.1	1 046.3	1.6	509.9	1.7	1 089.2	1.3
Ticarət və xidmət	2 608.5	11.4	6 493.3	9.7	3 704.9	12.4	9 052.9	11.1
Nəqliyyat, anbar təsərrüfatı və rabitə	78.5	0.3	441.2	0.7	304.4	1.0	801.7	1.0
Səhiyyə və sosial xidmət								
İstehlak krediti	16 028.5	70.0	50 039.9	74.8	21 741.2	72.5	63 776.6	78.0
Kənd təsərrüfatı	1477.9	6.5	4433.9	6.6	1239.6	4.1	3 388.8	4.1
A) bitkiçilik üzrə	329.1	22.3	441.3	10.0	226.7	18.3	527.8	15.6
- taxılçılıq	5.0	1.5	10.5	2.4	118.0	52.1	206.0	39.0
- kartofçuluq	264.5	80.4	270.4	61.3	19.8	8.7	19.8	3.8
- bostan, tərəvəz								
- pərnək (istixana)	59.6	18.1	158.4	35.8	88.9	39.2	302.0	57.2
- Çoxillik bitki (yonca)								
- qarğıdalı			2.0	0.5				
B) Meyvəçilik, üzümçülük bağçılıq								
C) Heyvandarlıq	1 071.7	72.5	3 703.8	83.4	929.8	75.0	2 691.8	79.4
Ç) Arıçılıq	35.4	2.4	118.8	2.7	32.5	2.6	45.7	1.3
D) Quşçuluq	23.7	1.6	82.3	1.9	7.0	0.6	35.8	1.1
E) Kənd təsərrüfatı məhsullarının emalı	18.0	1.2	87.7	2.0	43.6	3.5	87.7	2.6

2024 – CÜ İLİN MART AYI

min manatla





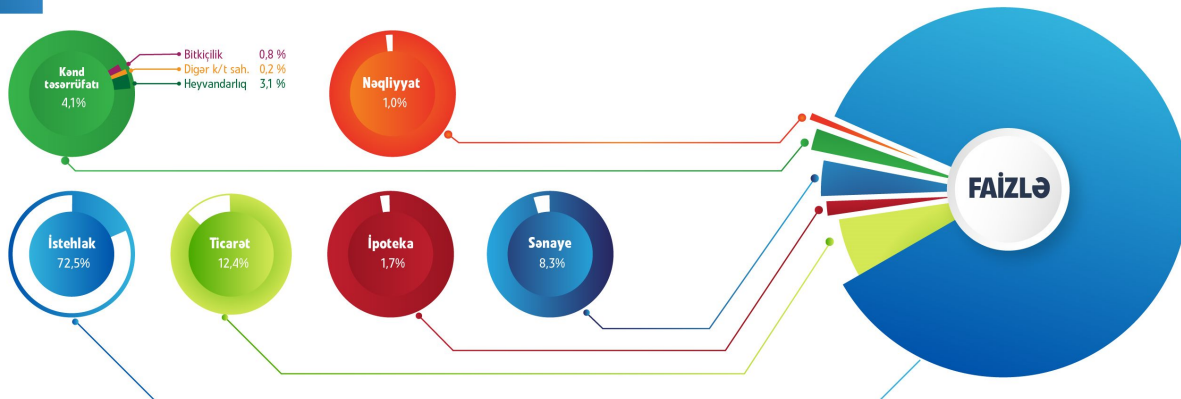
ƏLİNCƏƏALA

REGIONDA FƏALİYYƏT GÖSTƏRƏN KREDİT TƏŞKİLATLARI TƏRƏFİNDƏN VERİLMİŞ KREDİTLƏRİN SAHƏLƏR ÜZRƏ STRUKTURU



VERİLMİŞ KREDİTLƏRİN SAHƏLƏR ÜZRƏ STRUKTURLARININ FAİZLƏ GÖSTƏRİCİSİ

Mart - 2024



REGIONDA FƏALİYYƏT GÖSTƏRƏN KREDİT TƏŞKİLATLARI TƏRƏFİNDƏN VERİLMİŞ KREDİTLƏRİN MƏNBƏYİ

min manatla

Mart 2024

Bankların öz vəsaiti hesabına

İpoteka fondlarının vəsaitləri hesabına

Bank olmayan kredit təşkilatlarının vəsaiti hesabına

Sahibkarlığın inkişafı fondları vəsaitləri hesabına

27 829.5

509.9

1 118.6

524.0

AIKZF vəsaiti hesabına 509.9

NİF vəsaiti hesabına -

AR SİF vəsaiti hesabına 524.0

NMR SİF vəsaiti hesabına -

Cəmi 29 982.0

REGIONDA FƏALİYYƏT GÖSTƏRƏN KREDİT TƏŞKİLATLARI TƏRƏFİNDƏN VERİLMİŞ KREDİTLƏRİN MƏNBƏYİ

min manatla

Yanvar-Mart 2024

Bankların öz vəsaiti hesabına

76 532.9

Bank olmayan kredit təşkilatlarının vəsaiti hesabına

3 425.7

İpoteka fondlarının vəsaitləri hesabına

1 089.2

AIKZF vəsaiti hesabına

799.9

NİF vəsaiti hesabına

289.3

Sahibkarlığın inkişafı fondları vəsaitləri hesabına

766.0

AR SİF vəsaiti hesabına

592.0

NMR SİF vəsaiti hesabına

174.0

Cəmi 81 813.8

2010-2024 – cü illər ərzində verilmiş ipoteka kreditləri

manatla

Kredit alanların sayı

1 356

Cəmi kredit qoyuluşu

60 472 600

Güəştli şərtlərlə

Sayı	Məbləğ
305	15 613 000

Digər şərtlərlə

Sayı	Məbləğ
1 051	44 859 600

Aktiv kreditlər

Kredit alanların sayı

1 043

Cəmi kredit qoyuluşu

39 723 000

Güəştli şərtlərlə

Sayı	Məbləğ
278	12 138 300

Digər şərtlərlə

Sayı	Məbləğ
765	27 584 700

Yanvar -Mart 2024

Kredit alanların sayı

16

Cəmi kredit qoyuluşu

1 089 200

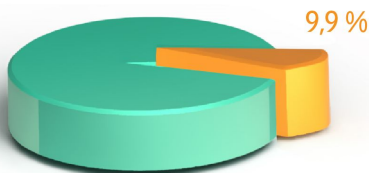
Güəştli şərtlərlə

Sayı	Məbləğ
9	600 700

Digər şərtlərlə

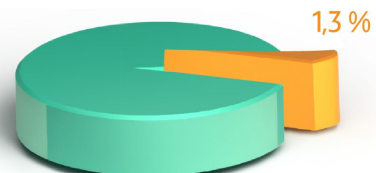
Sayı	Məbləğ
7	488 500

Ümumi kredit qoyuluşunda (faizlə)



- Ümumi kredit qoyuluşu
- İpoteka kreditlərinin payı

2024-cü il ərzində verilən (faizlə)



- 2024-cü il ərzində verilən kredit
- İpoteka kreditlərinin payı



REGIONDA FƏLİYYƏT GÖSTƏRƏN BANKLARA MƏXSUS BANKOMATLAR, POS-TERMINALLAR VƏ ÖDƏNİŞ TERMINALLARI



POS-TERMINALLAR

ədədlə

Tarix	NAXCIVAN ŞƏHƏRİNDƏ	RAYON VƏ KƏND MƏRKƏZLƏRİNDƏ	CƏMI
2020	575	703	1 278
2021	770	741	1 511
2022 YANVAR	736	802	1 538
2023 YANVAR	902	917	1 819
FEVRAL	1 004	919	1 923
MART	973	962	1 935
APREL	987	962	1 949
MAY	1 014	966	1 980
İYUN	1 039	996	2 035
İYUL	1 051	1 008	2 059
AVQUST	1 041	995	2 036
SENTYABR	1 045	983	2 028
OKTYABR	1048	959	2 007
NOYABR	1081	978	2059
DEKABR	1 139	1 010	2 149
2024 YANVAR	1 184	1 012	2 196
FEVRAL	1 202	1 049	2 251
MART	1 120	927	2 047

ÖDƏNİŞ TERMINALLARININ SAYININ ARTIM DİNAMİKASI

ədədlə



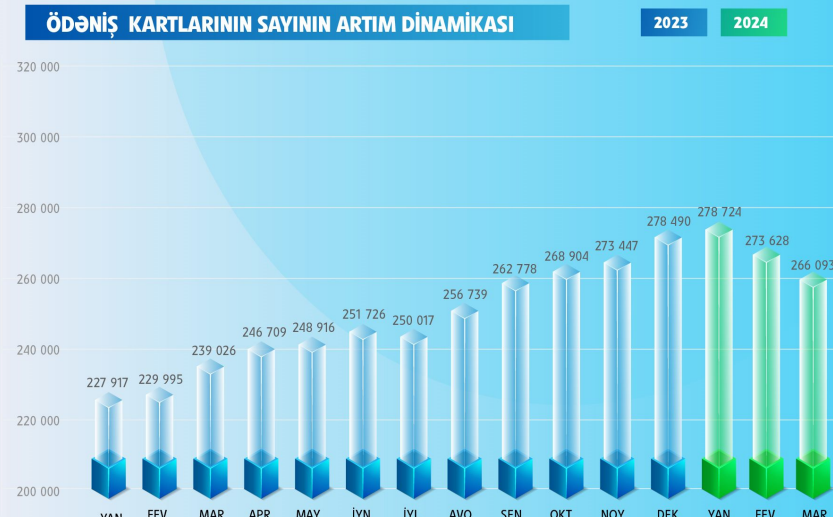
BANKOMATLAR

ədədlə

Tarix	NAXCIVAN ŞƏHƏRİNDƏ	RAYON VƏ KƏND MƏRKƏZLƏRİNDƏ	CƏMI
2020	58	56	114
2021	59	53	112
2022 YANVAR	61	54	115
2023 YANVAR	68	58	126
FEVRAL	67	61	128
MART	67	61	128
APREL	67	61	128
MAY	70	61	131
İYUN	73	61	134
İYUL	71	61	132
AVQUST	72	61	133
SENTYABR	71	61	132
OKTYABR	71	61	132
NOYABR	72	61	133
DEKABR	72	61	133
2024 YANVAR	71	60	131
FEVRAL	71	60	131
MART	70	60	130

ÖDƏNİŞ KARTLARININ SAYININ ARTIM DİNAMİKASI

ədədlə



POS-TERMINAL (ədədlə)

Rabitəbank ASC	9
Bank Respublika ASC	15
Azər-Türk Bank ASC	438
Azərbaycan Beynəlxalq Bankı ASC	123
Kapital Bank ASC	1024 (353 Mobil POS)
Naxçıvanbank ASC	438

BANKOMAT (ədədlə)

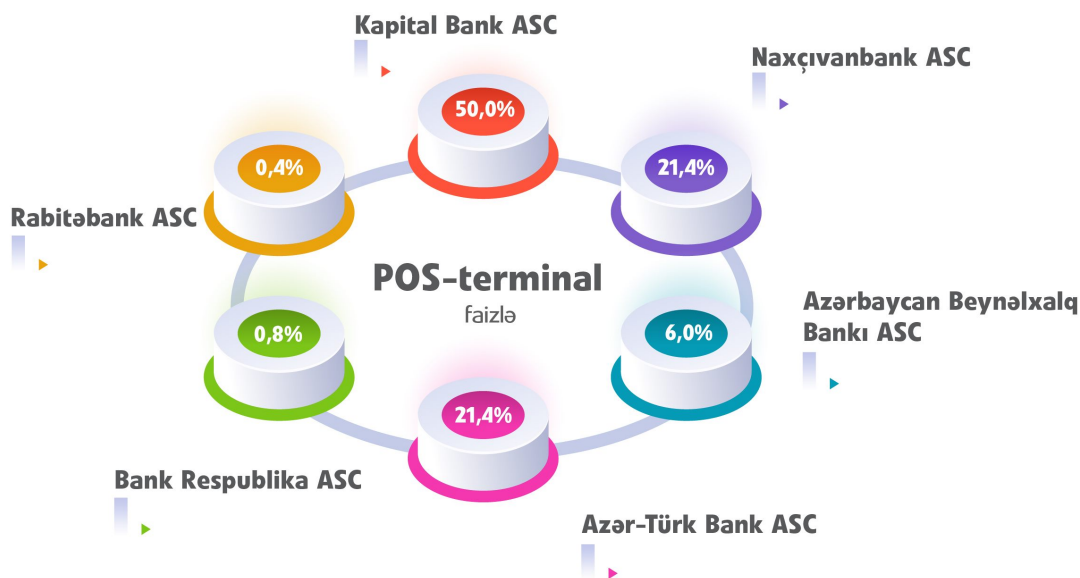
Rabitəbank ASC	1
Bank Respublika ASC	1
Azər-Türk Bank ASC	3
Azərbaycan Beynəlxalq Bankı ASC	34
Kapital Bank ASC	47
Naxçıvanbank ASC	43
AccessBank QSC	1

Ödəniş terminalı (ədədlə)

Bank Respublika ASC	1
Azər-Türk Bank ASC	3
Azərbaycan Beynəlxalq Bankı ASC	4
Kapital Bank ASC	34
Naxçıvanbank ASC	105
AccessBank QSC	2
MilliÖn (PashaPay MMC)	127


Ödəniş Terminalı

faizlə



Bankomat

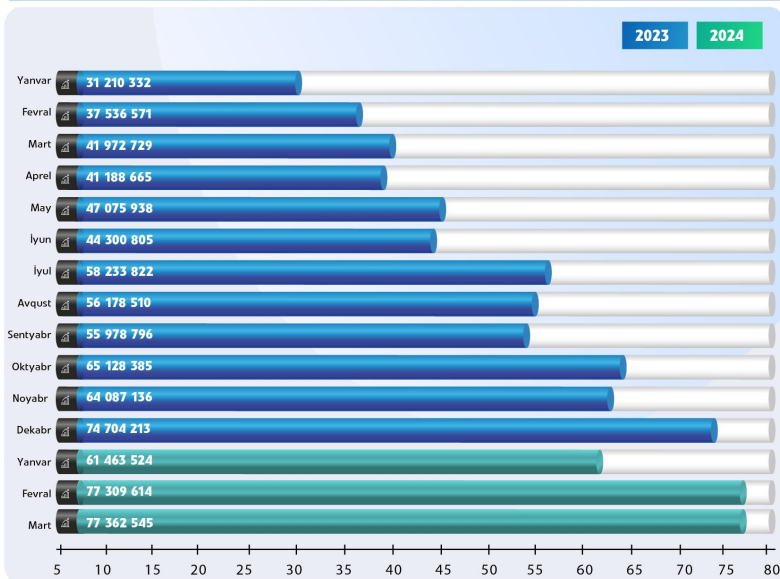
faizlə



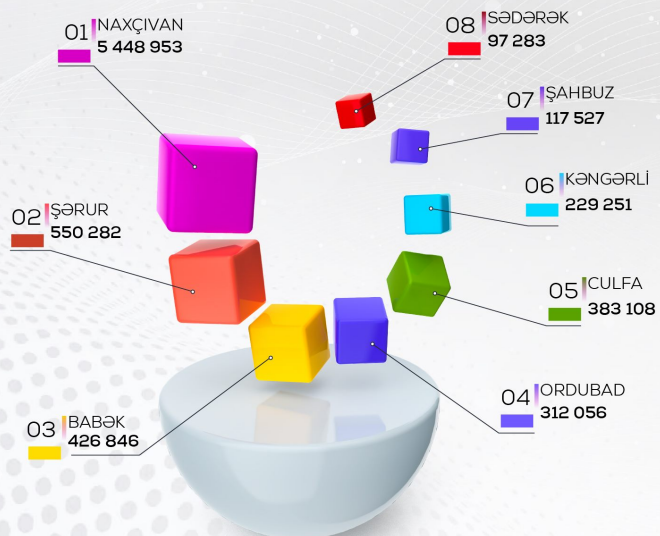
MART AYI ƏRZİNDƏ NAXÇIVAN MR ÜZRƏ POS-TERMINALLAR
VASİTƏSİLƏ APARILMIŞ NAĞDSIZ ÖDƏNİŞLƏRİN HƏCMİ

	POS-TERMINAL SAYI (ədədlə)	ÖDƏNİŞ HƏCMİ (manatla)
Naxçıvan	1 120	6 137 947
Şərur	209	661 640
Babək	210	647 592
Ordubad	124	369 550
Culfa	144	407 648
Şahbuz	87	118 292
Kəngərli	107	231 756
Sədərək	46	116 206
MR ÜZRƏ CƏMI	2 027	8 690 631

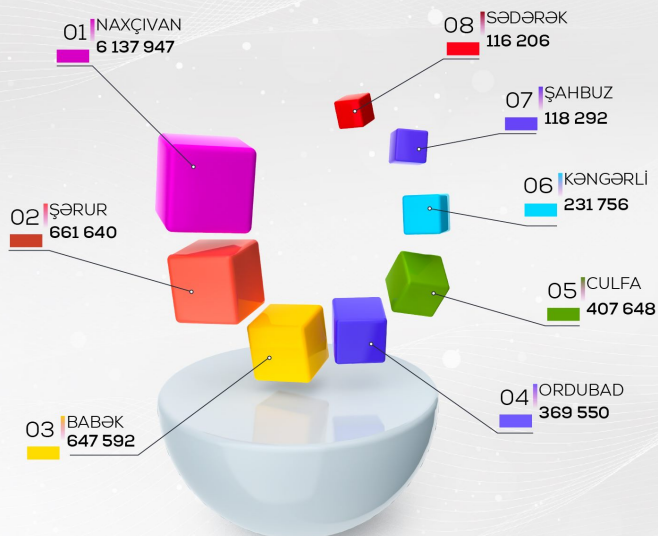
NAĞDSIZ ÖDƏNİŞ HƏCMİNİN ARTIM DİNAMİKASI (MANATLA)



FEVRAL
(manatla)



Mart
(manatla)



MART 2024

min ABŞ dolları

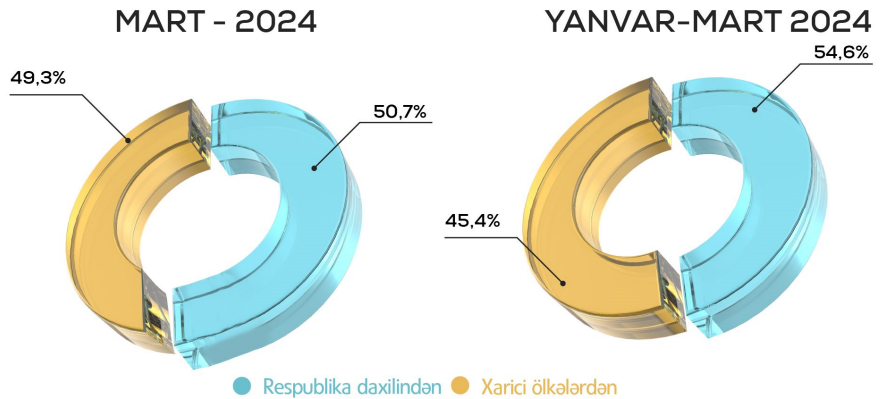
Xarici ölkələr və respublikanın digər bölgələri	Naxçıvan şəhəri	Şərur rayonu	Babək rayonu	Ordubad rayonu	Culfa rayonu	Kəngərli rayonu	Şahbuz rayonu	Sədərək rayonu	Cəmi
ABŞ	26.7		1.2					0.2	28.1
Almaniya	1.7			1		1.1			3.8
Avstriya	1.1								1.1
BƏƏ			4.2						4.2
Estoniya		0.1	0						0.1
Belçika		0.1	0.1						0.2
Sinqapur	0.3								0.3
Nigeriya	5.5								5.5
Gürcüstan	0.1	0.3	1.1	0.3	0.9	2.2	0.1	0.1	5.1
Hollandiya	1.9				0.4				2.3
İngiltərə			0.5						0.5
Kipr		0.5	0						0.5
İsveçrə	5.1								5.1
İsveç	0.1				0.2				0.3
Kanada			6.2						6.2
Yunanistan	0.2								0.2
Özbəkistan	1			0.2					1.2
Qazaxıstan		2.4		0.3		0.3			3
Rusiya	94.3	101.5	54.3	30	49.4	50.9	35.4	14.2	430
Türkiyə	54.9	13.4	11.8	15.1	31.2	32.3	9	0.8	168.5
İsrail	0.4	2		1.5					3.9
Çin	2								2
Çexiya		2.2							2.2
Xarici ölkələrdən daxil olmuşdur	195.3	122.5	79.4	48.4	82.1	86.8	44.5	15.3	674.3
Respublikanın digər bölgələrindən daxil olmuşdur	557.2	133.6	0.6			2			693.4
Cəmi	752.5	256.1	80	48.4	82.1	88.8	44.5	15.3	1367.7

Mart 2024
MƏNBƏ

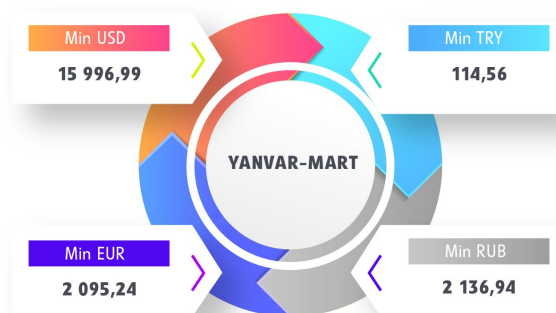
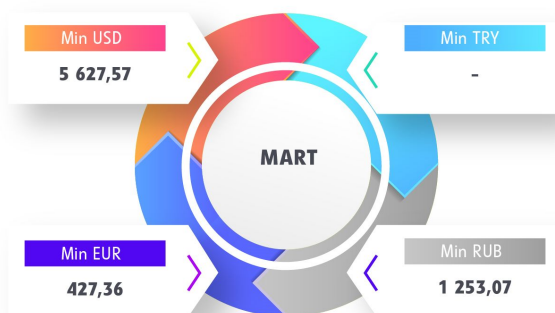
Min ABŞ dolları	
RESPUBLİKA DAXİLİNDƏN	693,4
XARİCİ ÖLKƏLƏRDƏN	674,3
CƏMİ	1367,7

YANVAR - MART 2024
MƏNBƏ

Min ABŞ dolları	
RESPUBLİKA DAXİLİNDƏN	2138,4
XARİCİ ÖLKƏLƏRDƏN	1777,3
CƏMİ	3915,7



XARİCİ ÖLKƏLƏRƏ MAL-MATERIAL VƏ AVADANLIQ ALINMASI ÜÇÜN KÖÇÜRÜLMÜŞ VƏSAİTLƏR



2023-cü il YANVAR - DEKABR

min manatla

Göstəricilər	Naxçıvansığorta ASC	Pasa Həyat Sığorta ASC-nin Naxçıvan nümayəndəliyi	Pasa Sığorta ASC-nin Naxçıvan nümayəndəliyi	Qala Sığorta ASC-nin Naxçıvan nümayəndəliyi	Azsisığorta ASC-nin Naxçıvan filiali	Atəşgah ASC-nin Naxçıvan nümayəndəliyi	Ümumi cəm
sığorta haqqı	2 536.5	157.8	6 101.8	303.9	11.8	127.9	9 239.7
icbari sığorta haqqı	2 413.3	157.8	4 842.9	302.1	9.6	126.8	7 852.5
könüllü sığorta haqqı	123.2	-	1 258.9	1.8	2.2	1.1	1 387.2
sığorta ödənişi	1 117.5	-	45.9	14.6	-	-	1 178.0
icbari sığorta ödənişi	1 058.5	-	35.2	14.6	-	-	1 108.3
könüllü sığorta ödənişi	59.0	-	10.7	-	-	-	69.7

2024-cü il

min manatla

	Yanvar	Fevral	Mart	Cəmi		Yanvar	Fevral	Mart	Cəmi		
Pasa Həyat Sığorta ASC-nin Naxçıvan nümayəndəliyi	sığorta haqqı	55.5	593,7	169.5	818.7	Azsisığorta ASC-nin Naxçıvan filiali	sığorta haqqı	4.4	3,3	3,4	11.1
	icbari sığorta haqqı	55.5	593,7	169.5	818.7		icbari sığorta haqqı	4.4	3,3	3,4	11.1
	könüllü sığorta haqqı	-	-	-	-		könüllü sığorta haqqı	-	-	-	-
	sığorta ödənişi	-	-	-	-		sığorta ödənişi	-	-	-	-
	icbari sığorta ödənişi	-	-	-	-		icbari sığorta ödənişi	-	-	-	-
könüllü sığorta ödənişi	-	-	-	-	könüllü sığorta ödənişi	-	-	-	-		
Pasa Sığorta ASC-nin Naxçıvan nümayəndəliyi	sığorta haqqı	657.3	805,6	786.1	2 249.0	Atəşgah ASC-nin Naxçıvan nümayəndəliyi	sığorta haqqı	88.8	157,0	160.2	406.0
	icbari sığorta haqqı	517.8	649,0	629.2	1 796.0		icbari sığorta haqqı	88.8	157,0	160.1	405.9
	könüllü sığorta haqqı	139.5	156,6	156.9	453.0		könüllü sığorta haqqı	-	-	0.1	0.1
	sığorta ödənişi	11.1	17,9	7.7	36.7		sığorta ödənişi	-	73,2	46.1	119.3
	icbari sığorta ödənişi	11.1	16,6	5.8	33.5		icbari sığorta ödənişi	-	73,2	46.1	119.3
könüllü sığorta ödənişi	-	1,3	1.9	3.2	könüllü sığorta ödənişi	-	-	-	-		
Qala Sığorta ASC-nin Naxçıvan nümayəndəliyi	sığorta haqqı	73.2	102,3	104.5	280.0	Ümumi Cəm	sığorta haqqı	879.2	1 661,9	1 223.7	3 764.8
	icbari sığorta haqqı	70.3	100,5	103.1	273.9		icbari sığorta haqqı	736.8	1 503,5	1 065.3	3 305.6
	könüllü sığorta haqqı	2.9	1,8	1.4	6.1		könüllü sığorta haqqı	142.4	158,4	158.4	459.2
	sığorta ödənişi	10.5	8,4	7.6	26.5		sığorta ödənişi	21.6	99,5	61.4	182.4
	icbari sığorta ödənişi	10.5	8,4	7.6	26.5		icbari sığorta ödənişi	21.6	98,2	59.5	179.2
könüllü sığorta ödənişi	-	-	-	-	könüllü sığorta ödənişi	-	1,3	1.9	3.2		

2024-cü ilin I rübü üzrə vətəndaş müraciətləri ilə bağlı statistik məlumat

Vətəndaş qəbulu

Whatsapp qaynar xətti üzrə müraciətlər



Azərbaycan Respublikası Mərkəzi Bankında mart ayı ərzində keçirilmiş valyuta hərracları haqqında məlumat



TARİX	TƏLƏB	TƏKLİF	MANATIN MƏZƏNNƏSİ
05.03.2024	68,9 mln. ABŞ dolları	68,9 mln. ABŞ dolları	1,7000
07.03.2024	79,1 mln. ABŞ dolları	79,1 mln. ABŞ dolları	1,7000
12.03.2024	79,4 mln. ABŞ dolları	79,4 mln. ABŞ dolları	1,7000
14.03.2024	83,3 mln. ABŞ dolları	83,3 mln. ABŞ dolları	1,7000
19.03.2024	93,0 mln. ABŞ dolları	93,0 mln. ABŞ dolları	1,7000
28.03.2024	94,6 mln. ABŞ dolları	94,6 mln. ABŞ dolları	1,7000
AY ƏRZİNDƏ CƏMI	498,3 mln. ABŞ dolları	498,3 mln. ABŞ dolları	

Mərkəzi Bankın sədri Taleh Kazımovun başçılıq etdiyi nümayəndə heyəti Birləşmiş Ərəb Əmirliklərinə (BƏƏ) işgüzar səfər çərçivəsində Əbu-Dabi şəhərində BƏƏ-nin Mərkəzi Bankının sədri Xaled Məhəmməd Balama ilə görüşmüşdür.

29 fevral 2024



Görüş zamanı ölkələr arasında mövcud iqtisadi əlaqələr, hər iki ölkənin maliyyə sektorunun inkişafı, mərkəzi bankları arasında əməkdaşlığın cari vəziyyəti və gələcək istiqamətləri barədə fikir mübadiləsi aparılmışdır.

Mərkəzi Bankın sədri Taleh Kazımovun başçılıq etdiyi nümayəndə heyəti Birləşmiş Ərəb Əmirliklərinə (BƏƏ) işgüzar səfər çərçivəsində Dubay şəhərində yerləşən Dubay Beynəlxalq Maliyyə Mərkəzinin sədri Essa Kazim ilə görüşmüşdür.

4 mart 2024



Görüş zamanı nümayəndə heyəti BƏƏ-nin maliyyə sektoru ilə əməkdaşlıq imkanlarını nəzərdən keçirməklə yanaşı maliyyə xidmətləri sahəsində Mərkəzin təqdim etdiyi xidmətlər və yeniliklərlə tanış olmuşdur.



ORDUBAD BUZZANASI

Məlumatlandırıcı lövhə



Mərkəzi Bankın sədri Taleh Kazımovun başçılıq etdiyi nümayəndə heyəti martın 4-də Doha şəhərində Qətər Mərkəzi Bankının sədri Şeyx Bəndər bin Məhəmməd bin Səid Al Tani ilə görüşmüşdür.

4 mart 2024



Görüş zamanı hər iki ölkədə maliyyə sektorunun cari vəziyyəti və aparılan islahatlar, həmçinin ölkələr arasında, xüsusən mərkəzi banklar, eləcə də maliyyə

sektoru arasında qarşılıqlı əməkdaşlıq perspektivləri barədə faydalı müzakirələr aparılmışdır.

Mərkəzi Bankın sədri Taleh Kazımovun başçılıq etdiyi nümayəndə heyəti Qətər Dövlətinə işgüzar səfər çərçivəsində Qətər Maliyyə Mərkəzinin rəhbəri Yusif Məhəmməd Əl-Caidə ilə görüşmüşdür.

5 mart 2024



Mərkəzi Bankın sədri Taleh Kazımovun başçılıq etdiyi nümayəndə heyəti Qətər Dövlətinə işgüzar səfər çərçivəsində Qətər Maliyyə Bazarları Təşkilatının rəhbəri Tami Əhməd Əli Əl Boutami Əl Binəli ilə görüşmüşdür.

5 mart 2024



Görüş zamanı Qətərin qiymətli kağızlar bazarının inkişafı və xarici investorlar üçün yaradılmış imkanlar müzakirə edilmişdir. Həmçinin hər iki ölkənin nəzarət qurumları və qiymətli kağızlar bazarının iştirakçıları arasında əməkdaşlıq perspektivləri barədə əhatəli fikir mübadiləsi aparılmışdır.

Mərkəzi Bankın sədri Taleh Kazımovun başçılıq etdiyi nümayəndə heyəti işgüzar səfər çərçivəsində Azərbaycan Respublikasının Qətər Dövlətindəki səfirliyinə baş çəkmiş və səfir Mahir Əliyev ilə görüşmüşdür.

5 mart 2024



Mərkəzi Bankın nümayəndə heyətinin Qətər Dövlətinə səfərinin təşkilində göstərilmiş hərtərəfli dəstəyə görə təşəkkür edilmişdir.

Mərkəzi Bankın sədri Taleh Kazımov martın 6-da Dünya Bankının Avropa və Mərkəzi Asiya regionu üzrə vitse-prezidenti xanım Antonella Bassaninin rəhbərlik etdiyi nümayəndə heyəti ilə görüşmüşdür.

6 mart 2024



Görüşdə Dünya Bankı ilə əməkdaşlığın cari vəziyyəti, həyata keçirilən layihələr və yeni Ölkə Tərəfdaşlıq Çərçivəsinin (2025-2028) əsas istiqamətləri müzakirə edilmişdir.

Həmçinin Azərbaycan Mərkəzi Bankı ilə Dünya Bankının birgə həyata keçirdiyi texniki yardımların cari statusu nəzərdən keçirilmişdir.



Məlumatlandırıcı lövhə



28 mart 2024-cü il tarixində Azərbaycan Respublikası Mərkəzi Bankının Naxçıvan Muxtar Respublikası İdarəsində regionda fəaliyyət göstərən sığorta şirkətlərinin nümayəndələri ilə görüş keçirilmişdir.



Görüşdə regionun sığorta bazarının mövcud vəziyyəti ilə bağlı müzakirələr aparılmışdır. Xüsusilə "Naxçıvan Muxtar Respublikasının sosial-iqtisadi inkişafına dair 2023-2027-ci illər üçün Dövlət Proqramı"nda sığorta xidmətlərinin əhatə dairəsinin genişləndirilməsi istiqamətində qarşıya qoyulmuş tapşırıqların icrası ilə bağlı məsələlər müzakirə edilmişdir.

Görüşdə həmçinin, sığorta şirkətləri ilə bağlı

İdarəyə daxil olan vətəndaş müraciətləri müzakirə edilmiş, müraciətlərin vaxtında və qanunvericiliyin tələblərinə uyğun cavablandırılmasının zərurətini bir daha diqqətə çatdırılmışdır.

Cari il ərzində region əhalisi arasında sığorta sahəsində maarifləndirmə tədbirlərinin artırılması və sığorta mədəniyyətinin formalaşdırılması barədə qarşılıqlı fikir mübadiləsi aparılmış, bu sahədə təkliflər təqdim edilmişdir.

Azərbaycan Respublikası Mərkəzi Bankı
Naxçıvan Muxtar Respublikası İdarəsi



www.cbar.az



Whatsapp qaynar xətt
+994 60 400 22 44



[merkezi_bank_nmr](https://www.instagram.com/merkezi_bank_nmr)



[merkezi_bank_nmr](https://www.facebook.com/merkezi_bank_nmr)

Naxçıvan şəhəri C Məmmədquluzadə 32 AZ 7000 T: (036)-550-59-10