



AZƏRBAYCAN RESPUBLİKASININ
MƏRKƏZİ BANKI

STATİSTİK BÜLLETEN

Fevral 2025

№02

299

STATİSTİKA DEPARTAMENTİ

Pul-kredit göstəriciləri ilə bağlı şərhlər

Bank sektoru

- 28 fevral 2025-ci il tarixinə fəaliyyət göstərən 22 bankın filiallarının sayı 488, şöbələrinin sayı 89, ATM-lərin sayı 3,274 olmuşdur. Hesabat ayında bank sektorunda çalışanların sayı 0.7% və ya 182 nəfər artaraq 25,634 nəfər təşkil etmişdir.

- Fəaliyyətdə olan bankların cəmi aktivləri 53,561.7 mln. manat, cəmi öhdəlikləri 46,748.4 mln. manat, balans kapitalı 6,813.2 mln. manat olmuşdur. Fevral ayında bankların cəmi aktivləri 0.9% (470.9 mln. manat), cəmi öhdəlikləri 0.7% (346.1 mln. manat), balans kapitalı isə 1.9% (124.8 mln. manat) artmışdır.

- Hesabat ayında bankların kredit portfeli 0.3% və ya 77.7 mln. manat artaraq 27,592.4 mln. manat olmuşdur. Kredit portfelinin strukturu: I) biznes kreditləri – 53.5% (14,777 mln. manat); II) istehlak kreditləri – 31.0% (8,544 mln. manat) və III) ipoteka kreditləri – 15.5% (4,271.4 mln. manat).

- Cəmi kredit portfelinə (BOKT-lər və kredit ittifaqları daxil olmaqla) vaxtı keçmiş kreditlərin payı əvvəlki ilin müvafiq dövrünə nəzərən 0.3 faiz bəndi azalaraq 1.6% təşkil etmişdir.

- Bankların öhdəliklərinin strukturunda ənənəvi olaraq depozit portfeli üstünlük təşkil edir – cəmi öhdəliklərin 80.9%-i və ya 37,837 mln. manat. Depozit portfelinin 61.6%-i (23,311.7 mln. manat) hüquqi şəxslərin, 38.4%-i (14,525.4 mln. manat) fiziki şəxslərin depozitlərindən (fərdi sahibkarlıqla məşğul olan fiziki şəxslərin depozitləri istisna olmaqla) ibarətdir.

- Fiziki şəxslərin əmanətlərinin 66.4%-i (9,649.2 mln. manat) milli valyutada, 33.6%-i (4,876.1 mln. manat) xarici valyutadadır. Fiziki şəxslərin əmanət portfelinin 60.6%-i (8,804.6 mln. manat) müddətli əmanətlərdən ibarətdir. Fiziki şəxslərin müddətli əmanətləri fevral ayında 0.7% və ya 57.8 mln. manat artmışdır. Hüquqi şəxslərin tələbli depozitləri 17,351.8 mln. manat olmaqla, hüquqi şəxslərin cəmi depozit portfelinin 74.4%-ni təşkil etmişdir.

- Fiziki şəxslərin əmanətlərinin dollarlaşması 2025-ci ilin fevral ayında ötən ilin müvafiq dövrünə nisbətən 2.3 faiz bəndi azalaraq 33% təşkil etmişdir.

- 2025-ci ilin fevral ayında banklar 179.4 mln. manat xalis mənfəət, 275.2 mln. manat məbləğində əməliyyat mənfəəti əldə etmişlər.

Monetar sektor

- Cari ilin fevral ayında manatla geniş mənada pul kütləsi (M2) keçən ilin müvafiq dövrünə nəzərən 3.4% artaraq 35,436.5 mln. manat təşkil etmişdir.

- Bank sektorunun xarici öhdəlikləri ilin əvvəlinə nəzərən 21.8 mln. manat artaraq 2,607.3 mln. manat təşkil etmişdir. Xarici öhdəliklərdəki qeyd olunan dəyişiklik əsasən qeyi-rezident hüquqi şəxslərin cari hesablarının həcmindəki artım ilə əlaqədardır.

Ödənişlər sektoru

- Banklar və “Azərpoçt” MMC sistemləri üzrə fevral ayının sonunda dövriyyədə olan ödəniş kartlarının sayı ötən aya nəzərən 273 min ədəd artaraq 20 milyon 239 min ədəd təşkil etmişdir. Keçən ilin müvafiq dövrü ilə müqayisədə bu göstərici 16.7% artmışdır. Ödəniş kartlarında artım debet kartları üzrə 19.2%, kredit kartları üzrə 0.1% təşkil etmişdir. Ödəniş kartlarının artması nağdsız ödənişlərin həcminə müsbət təsir göstərmişdir. Belə ki, ay ərzində ölkədaxili nağdsız əməliyyatların həcmi keçən ilin müvafiq dövrü ilə müqayisədə 1.3 dəfə artmışdır. 2025-ci ilin fevral ayı ərzində kartlar vasitəsilə həyata keçirilən ölkədaxili nağdsız ödənişlərin həcmi 7,133 mln. manat təşkil etmişdir. Həyata keçirilən nağdsız ödənişlərin 6,210 mln. manatı elektron ticarətin payına düşür. Qalan məbləğin 918 mln. manatı POS-terminallar, 3.3 mln. manatı isə özünə xidmət terminalları vasitəsilə gerçəkləşdirilmişdir. İlin əvvəlindən ödəniş kartları ilə nağdsız ölkədaxili əməliyyatların həcmi ölkədaxili kart əməliyyatlarının 67.5%-ni təşkil etmişdir.

- Banklar və “Azərpoçt” MMC ödəniş xidməti şəbəkələri üzrə dinamik artım müşahidə olunur. Belə ki, keçən ilin fevral ayının sonu ilə müqayisədə bankomatların sayı 7.1%, POS-terminalların sayı 37.4% artmışdır.

Mündəricat

1. Əsas makroiqtisadi göstəricilər

1.1.	Əsas makroiqtisadi göstəricilər	4
1.2.	Qiyəmət indekslərinin dəyişməsi	6
1.3.	Azərbaycan Respublikasının Dövlət büdcəsinin əsas göstəriciləri	7
1.4.	Azərbaycan Respublikasının tədiyə balansı	8
1.5.	Azərbaycan Respublikasının xarici ticarəti	9
1.6.	Manatın xarici valyutalara nisbətən nominal və real effektiv məzənnələri	11
1.6.1.	Manatın əsas ticarət tərəfdaşı olan ölkələrin valyutalarına qarşı real məzənnəsi	12

2. Əsas pul - kredit göstəriciləri

2.1.	Pul icmalı	13
2.2.	AMB-nin analitik balansı	14
2.3.	Kommersiya banklarının analitik balansı	15
2.4.	Pul aqreqatları	16
2.5.	Pul bazası	17
2.6.	İqtisadiyyata kredit qoyuluşlarının kredit təşkilatları üzrə strukturu	18
2.7.	Kredit təşkilatlarının müddətlər üzrə kredit qoyuluşları	19
2.7.1.	Kredit təşkilatlarının müddətlər üzrə yeni kredit qoyuluşları	21
2.8.	Kredit qoyuluşlarının sahələr üzrə strukturu	22
2.8.1.	Ev təsərrüfatlarına verilən kreditlər	24
2.8.2.	Ticarət və xidmət sektorunda fəaliyyət göstərən hüquqi şəxslərə verilən kreditlər	25
2.8.3.	Mədənçixarma sektorunda fəaliyyət göstərən hüquqi şəxslərə verilən kreditlər	26
2.8.4.	Elektrik enerjisi, qaz, buxar və su təsərrüfatı sektoruna verilən kreditlər	27
2.8.5.	Kənd təsərrüfatı, meşə təsərrüfatı və balıqçılıq sektorunda fəaliyyət göstərən hüquqi şəxslərə verilən kreditlər	28
2.8.6.	İnşaat və tikinti sektorunda fəaliyyət göstərən hüquqi şəxslərə verilən kreditlər	29
2.8.7.	Daşınmaz əmlak sektorunda fəaliyyət göstərən hüquqi şəxslərə verilən kreditlər	30
2.8.8.	Sənaye və istehsal sektorunda fəaliyyət göstərən hüquqi şəxslərə verilən kreditlər	31
2.8.9.	Nəqliyyat və rabitə sektorunda fəaliyyət göstərən hüquqi şəxslərə verilən kreditlər	32
2.9.	İpoteka kreditləri haqqında məlumat	33
2.10.	Regionlar üzrə kredit qoyuluşu	34
2.11.	Kredit təşkilatlarında yerləşdirilmiş depozit və əmanətlər	35
2.12.	Cəmi depozit bazasının valyutalar üzrə strukturu	36

2.13.	Fiziki şəxslərin əmanətlərinin strukturu	37
2.14.	Regionlar üzrə cəlb olunmuş əmanətlər	39
2.15.	Mərkəzi Bankın məcburi ehtiyat normaları	40
2.16.	Manatın rəsmi orta məzənnəsi	41
2.16.1	Əsas ticarət tərəfdaşı olan ölkələrin valyutalarının manata qarşı dəyişimi	43

3. Maliyyə bazarı

3.1.	Mərkəzi Bankın monetar əməliyyatlarının həcmi və faiz dərəcələri	44
3.2.	Müddətli depozit və kreditlər üzrə orta faiz dərəcələri	45
3.2.1.	Yeni cəlb olunmuş müddətli depozit və yeni verilmiş kreditlər üzrə orta faiz dərəcələri	47
3.3.	Dövlət istiqrazları	48
3.4.	Mərkəzi Bankın qısamüddətli notları	49
3.5.	Qiymətli kağızlar bazarı üzrə əsas göstəricilər	50
3.6.	Nağd xarici valyuta ilə mübadilə əməliyyatları	51

4. Ödəniş sistemləri

4.1.	Milli Ödəniş Sistemləri üzrə əməliyyatlar	52
4.2.	Milli Ödəniş Sistemləri vasitəsilə aparılan ödəniş əməliyyatlarının iştirakçılar üzrə bölgüsü	53
4.3.	Statistik vahidə məxsus ödəniş xidməti şəbəkəsi	54
4.4.	Statistik vahidə məxsus ödəniş xidməti şəbəkəsinin iqtisadi rayonlar üzrə statistikasını	55
4.5.	Debet və kredit kartları ilə aparılan əməliyyatlar	56
4.6.	Ödəniş kartları və terminallardan istifadə göstəriciləri	59
4.7.	Müştərilərin bank hesablarının tərkibi və elektron bankçılıq	60
4.8.	Statistik vahidə məxsus ödəniş xidməti şəbəkəsində ödəniş kartları vasitəsilə aparılan əməliyyatlar	61
4.9.	Pul köçürmə sistemləri üzrə əməliyyatlar	62
4.10.	Banklararası Kart Mərkəzi (BKM) vasitəsilə emal olunmuş ödəniş əməliyyatları	63

5. Maliyyə sektorunun statistikasını

5.1.	Maliyyə bazarlarının iştirakçıları haqqında ümumi məlumat	64
5.2.	Bank sektorunun icmal balansını	65
5.3.	Bank sektorunun mənfəət və zərər haqqında hesabatını	67
5.4.	Bankların kredit portfelinin strukturu barədə məlumat	69
5.5.	Vəsaitlərin mənbəyinə görə biznes kreditləri barədə məlumat	70
5.6.	Bankların qeyri-ışlək kreditlərinin strukturu barədə məlumat	71
5.7.	Biznes portfelinin sahibkarlıq subyektləri üzrə bölgüsü barədə məlumat	72
5.8.	Biznes portfelinin sahələr üzrə bölgüsü barədə məlumat	73

6. Sığorta sektorunun statistikas	
6.1. Sığorta şirkətləri üzrə sığorta haqları və sığorta ödənişləri	74
6.2. Sığorta növləri üzrə sığorta haqları və sığorta ödənişləri	75
7. Real sektorun monitorinqi	
7. Real sektorda İşgüzar Fəallıq İndeksləri	78
8. Daşınar əmlak statistikas	
8. Daşınar əmlaka dair Reyestrə qeydə alınan yüklülüklerin statistikas	80
Qrafiklər	
Qrafiklər	81
Metodoloji izahatlar	
Metodoloji izahatlar	90

1. Əsas makroiqtisadi göstəricilər

Cədvəl 1.1. Əsas makroiqtisadi göstəricilər

İl, ay	Ümumi daxili məhsul (ÜDM)		ÜDM-in deflyatoru	Qeyri-neft ÜDM*		Əsas kapitalla investisiya	
	Cəmi, mln. manat	Artım tempi, %		Cəmi, mln. manat	Artım tempi, %	Cəmi, mln. manat	Artım tempi, %
2018	80092.0	101.5	111.5	41662.0	102.0	17244.9	95.7
2019	81896.2	102.5	99.8	44481.8	104.0	18539.5	105.5
2020	72578.1	95.8	92.4	45312.2	97.1	17226.1	92.7
2021	93203.2	105.6	121.3	51122.2	107.1	16815.5	95.5
2022	133972.7	104.7	137.3	61509.1	109.0	17878.2	103.3
2023	123128.4	101.4	90.6	69482.8	104.5	21310.7	115.2
01	9727.7	98.5	105.9	4272.2	101.7	1091.7	161.2
02	19724.7	100.4	105.3	9052.2	104.6	2206.9	160.1
03	30360.3	100.4	101.7	14498.6	104.8	3523.1	140.3
04	39480.0	100.1	100.3	19170.5	103.1	4580.0	121.1
05	49384.7	100.7	96.4	24747.1	104.0	5858.2	115.9
06	60413.0	100.5	94.7	31265.4	103.1	7148.3	110.4
07	70303.8	100.7	93.3	37224.9	103.4	9114.9	120.8
08	80162.2	100.8	92.7	42591.1	102.6	10864.8	115.4
09	91489.4	100.8	91.7	48915.3	103.0	12728.9	121.3
10	101327.7	100.5	90.1	54711.9	103.1	14258.0	117.1
11	110933.4	100.8	89.6	59870.0	103.2	15725.9	116.5
12	123128.4	101.4	90.6	69482.8	104.5	21310.7	115.2
2024	126337.0	104.1	98.6	75335.8	106.1	21435.1	99.3
01	9173.7	105.0	89.4	4837.4	112.2	1553.0	137.4
02	18361.0	105.0	89.7	10083.3	110.1	2638.1	115.5
03	29096.8	104.0	92.2	16022.8	106.7	3809.2	104.0
04	38181.9	104.3	92.7	21010.0	107.7	5230.4	111.8
05	48026.0	104.2	93.3	26889.3	107.2	6640.9	111.0
06	59520.4	104.3	94.4	33997.6	106.8	7984.4	109.4
07	70544.0	104.5	96.0	40081.1	106.6	9438.7	102.0
08	80960.3	104.3	96.8	46287.7	106.9	11216.9	101.7
09	92829.5	104.7	96.9	53758.5	107.0	12711.1	96.1
10	103495.8	104.9	97.4	60173.0	106.7	14391.1	95.6
11	113282.4	104.1	98.1	65868.1	106.3	15910.3	96.2
12	126337.0	104.1	98.6	75335.8	106.1	21435.1	99.3
2025							
01	9430.2	99.1	103.7	5250.8	101.0	787.0	50.0
02	19072.2	100.2	103.7	10868.0	101.7	2008.9	75.2

* Xalis vergilər çıxılmaqla

Mənbə: Azərbaycan Respublikasının Mərkəzi Bankı, Azərbaycan Respublikası Dövlət Statistika Komitəsi

Cədvəl 1.1. Əsas makroiqtisadi göstəricilər (davamı)

İl, ay	Əhalinin nominal gəlirləri		Nominal orta aylıq əmək haqqı		İstehlak qiymətləri indeksi		
	Cəmi, mln. manat	Artım tempi, %	Cəmi, manat	Artım tempi, %	əvvəlki aya nisbətən, %	12 aylıq, %	orta illik, %
2018	53103.7	109.2	544.1	103.0	0.8	1.5	2.3
2019	56769.0	107.4	634.8	116.6	0.5	2.4	2.6
2020	55754.1	98.2	707.3	111.4	0.8	2.6	2.8
2021	57206.8	102.6	732.1	103.4	1.6	12.0	6.7
2022	69163.0	120.9	839.4	114.7	1.0	14.4	13.9
2023	78050.2	112.8	933.8	111.2	0.5	2.1	8.8
01	5378.4	115.0	856.2	111.8	1.0	13.6	13.6
02	10688.5	115.3	854.5	111.2	1.5	14.1	13.9
03	18482.9	115.2	901.3	111.4	0.7	13.6	13.8
04	23570.6	115.1	913.9	110.8	0.3	12.8	13.5
05	30297.9	114.7	916.8	111.1	-0.4	11.5	13.1
06	37879.5	114.7	921.9	111.5	-0.9	10.6	12.7
07	44559.4	114.8	925.3	111.3	-0.7	9.4	12.2
08	50861.1	114.3	923.0	111.3	-0.4	8.0	11.7
09	58020.1	113.8	919.8	111.2	0.3	5.1	10.9
10	64346.6	113.2	921.1	111.3	0.4	3.9	10.2
11	70223.5	112.8	923.1	111.2	-0.2	2.6	9.4
12	78050.2	112.8	933.8	111.2	0.5	2.1	8.8
2024	83093.4	106.4	1009.2	108.1	1.0	4.9	2.2
01	5618.8	104.5	942.4	110.1	0.5	1.7	1.7
02	11190.3	104.7	946.8	110.8	0.6	0.8	1.3
03	19408.1	105.0	985.3	109.3	0.2	0.4	1.0
04	24579.9	104.3	1007.5	110.2	-0.1	0.0	0.7
05	31899.3	105.3	1003.3	109.4	-0.1	0.3	0.6
06	39881.2	105.3	1002.8	108.8	-0.1	1.1	0.7
07	47138.9	105.8	1002.4	108.3	0.9	2.7	1.0
08	53947.2	106.1	997.1	108.0	0.4	3.5	1.3
09	61587.0	106.1	993.0	108.0	0.3	3.5	1.5
10	68097.2	105.8	993.2	107.8	0.3	3.4	1.7
11	74670.8	106.3	996.8	108.0	0.7	4.4	2.0
12	83093.4	106.4	1009.2	108.1	1.0	4.9	2.2
2025							
01	5967.8	106.2	1062.9	112.8	1.0	5.4	5.4
02	11907.1	106.4	-	-	0.7	5.5	5.4

Mənbə: Azərbaycan Respublikasının Mərkəzi Bankı, Azərbaycan Respublikası Dövlət Statistika Komitəsi

Cədvəl 1.2. Qiymət indekslərinin dəyişməsi, %-lə

	Aylıq inflyasiya	12 aylıq inflyasiya	Orta illik inflyasiya
İstehlak qiymətlərinin indeksləri <i>o cümlədən:</i>	0.7	5.5	5.4
Ərzaq məhsulları, içkilər, tütün	1.4	5.7	5.0
Qeyri ərzaq malları, xidmətlər	0.2	5.2	5.7
Qeyri ərzaq malları	0.2	2.7	2.6
Ərzaq və qeyri-ərzaq malları	0.9	4.6	4.1
Xidmətlər	0.2	7.4	8.4
Sənayenin topdansaş qiymət indeksi <i>o cümlədən:</i>	-3.1	0.6	-0.6
Mədəniçixarma sənayesi və karxanaların işlənməsi	-5.1	-1.7	-2.8
Emal sənayesi	2.0	7.0	6.3
Elektrik enerjisi və qaz	0.0	0.8	0.8
Kənd təsərrüfatı məhsullarının istehsalçı qiymət indeksi <i>o cümlədən:</i>	0.8	6.9	7.3
Heyvandarlıq məhsulları	0.5	9.0	9.1

Mənbə: Azərbaycan Respublikası Dövlət Statistika Komitəsi

Cədvəl 1.3. Azərbaycan Respublikasının Dövlət büdcəsinin əsas göstəriciləri

İl, ay	Dövlət maliyyəsi					
	Büdcə gəlirləri, mln. manat	ÜDM-də xüsusi çəkisi, %-lə	Büdcə xərcləri, mln. manat	ÜDM-də xüsusi çəkisi, %-lə	Büdcə kəsiri (-) profisit (+) mln. manat	ÜDM-də xüsusi çəkisi, %-lə
2012	17281.5	32.0	17416.5	31.7	-135.0	0.3
2013	19496.3	33.8	19143.5	33.2	352.8	0.6
2014	18400.6	31.2	18709.0	31.7	-308.4	-0.5
2015	17498.0	31.6	17784.5	32.7	-286.5	-1.2
2016	17506.0	29.0	17751.0	29.6	-245.0	-0.4
2017	16516.7	23.5	17594.5	25.1	-1077.8	-1.6
2018	22508.9	28.1	22731.6	28.5	-222.8	-0.4
2019	24218.1	29.6	24425.9	29.9	-207.8	-0.3
2020	24681.7	34.1	26416.3	36.5	-1734.6	-2.4
2021	26419.1	28.5	27412.8	29.5	-993.7	-1.1
2022	30660.5	22.9	32063.3	24.0	-1402.8	-1.0
2023	35574.8	28.9	36458.5	29.6	-883.7	-0.7
01	4006.5	41.3	1457.9	15.0	2548.6	26.3
02	5877.6	29.7	3660.4	18.5	2217.2	11.2
03	8290.0	27.4	6567.0	21.7	1723.0	5.7
04	12165.0	30.4	8929.8	22.3	3235.2	8.1
05	13961.0	28.2	11142.4	22.5	2818.6	5.7
06	15480.0	25.7	14063.3	23.3	1416.7	2.3
07	18766.6	26.7	17620.5	25.0	1146.1	1.6
08	20431.2	25.5	20649.7	25.8	-218.5	-0.3
09	22077.0	24.3	23214.5	25.6	-1137.5	-1.3
10	26412.8	26.2	26630.6	26.4	-217.8	-0.2
11	29642.0	26.9	29155.2	26.5	486.8	0.4
12	35574.8	28.9	36458.5	29.6	-883.7	-0.7
2024	37164.2	29.4	37719.7	29.9	-555.5	-0.4
01	3465.9	38.0	1723.7	18.9	1742.2	19.1
02	6555.0	35.3	5253.0	28.3	1302.0	7.0
03	9234.3	31.7	8412.6	28.9	821.7	2.8
04	13259.4	34.7	10749.5	28.2	2509.9	6.6
05	16005.9	33.3	13472.9	28.1	2533.0	5.3
06	18842.9	31.7	16052.1	27.0	2790.8	4.7
07	22584.9	32.0	19458.4	27.6	3126.5	4.4
08	25223.4	31.2	22362.4	27.6	2861.0	3.5
09	27737.0	29.9	25174.3	27.1	2562.7	2.8
10	31542.5	30.5	28108.2	27.2	3434.3	3.3
11	34056.2	30.1	31038.1	27.4	3018.1	2.7
12	37164.2	29.4	37719.7	29.9	-555.5	-0.4
2025						
01	4051.4	43.0	2339.6	24.8	1711.8	18.2
02	6737.6	35.3	5366.0	28.1	1371.6	7.2

Mənbə: Azərbaycan Respublikasının Mərkəzi Bankı, Azərbaycan Respublikası Dövlət Statistika Komitəsi

Cədvəl 1.4. Azərbaycan Respublikasının tədiyə balansı

mln. ABŞ dolları

	RIV,2022	RI,2023	RII, 2023	RIII,2023	RIV,2023	RI,2024	RII,2024	RIII,2024	RIV,2024
Cari Hesab	5,767	3,376	1,778	1,519	1,655	1,730	896	1,328	718
Xarici ticarət balansı	7,005	4,721	2,768	2,488	2,829	2,669	1,954	2,381	1,821
Malların ixracı	10,980	8,484	6,674	6,669	7,376	6,184	6,168	6,913	6,727
Neft-qaz sektoru	10,080	7,584	5,834	6,017	6,500	5,521	5,263	6,096	5,871
Digər sektorlar	900	900	840	652	876	664	905	816	856
Malların idxalı	-3,975	-3,763	-3,905	-4,182	-4,547	-3,515	-4,214	-4,532	-4,906
Neft-qaz sektoru	-891	-849	-1,117	-870	-13	-506	-633	-645	-685
Digər sektorlar	-3,083	-2,914	-2,788	-3,312	-4,534	-3,009	-3,582	-3,887	-4,221
Xidmətlər Balansı	-750	-687	-427	-634	-587	-552	-560	-452	-487
Neft-qaz sektoru	-557	-509	-470	-525	-558	-476	-445	-446	-476
Digər sektorlar	-193	-178	44	-109	-29	-77	-114	-5	-12
<i>Cəmi xidmətlərdən</i>									
Nəqliyyat	1,021	264	309	244	343	279	281	302	430
Tikinti	-313	-329	-352	-363	-387	-330	-358	-272	-317
İlkin gəlirlər	-1,182	-956	-862	-573	-809	-566	-663	-749	-756
Neft-qaz sektoru	-1,411	-1,164	-1,092	-779	-899	-906	-870	-837	-769
Digər sektorlar	229	208	230	206	90	340	207	88	12
- Daxilolmalar	466	406	431	611	521	560	665	700	668
- Ödənişlər	-1,648	-1,362	-1,293	-1,184	-1,330	-1,127	-1,329	-1,449	-1,424
Təkrar gəlirlər	695	298	299	238	222	179	165	148	141
Fiziki şəxslərin pul baratları	698	319	317	243	226	163	145	132	116
- Daxilolmalar	841	452	439	390	374	294	273	281	234
- Ödənişlər	-143	-132	-122	-147	-148	-131	-128	-149	-118
Kapital hesabı	-2	3	-10	-2	-1	-1	1	-1	-1
Maliyyə hesabı	2,890	-1,303	794	110	4,683	1,595	615	1,361	1,431
<i>Xalis maliyyə aktivləri ("+" artım; "-" azalma)</i>	2,033	-1,118	1,108	-335	3,599	-464	592	1,262	1,317
<i>o cümlədən:</i>									
- xaricə yönəldilmiş birbaşa investisiyalar	132	59	-161	1,857	120	-12	433	163	158
- portfel və digər investisiyalar	1,901	-1,177	1,269	-2,192	3,478	-452	159	1,100	1,158
<i>Xalis maliyyə öhdəlikləri ("+" artım; "-" azalma)</i>	-857	184	314	-445	-1,084	-2,058	-22	-99	-114
<i>o cümlədən:</i>									
- Azərbaycana cəlb olunmuş birbaşa investisiyalar	1,698	1,501	1,478	1,393	2,286	1,509	1,470	1,544	2,524
- cəlb olunmuş investisiyaların repatriasiyası	-2,965	-2,108	-1,540	-1,463	-1,765	-1,867	-1,485	-1,406	-2,515
- Neft bonusu	0	450	0	21	0	456	0	1	0
- Portfel və digər investisiyalar	410	341	376	-395	-1,604	-2,156	-7	-239	-123
Xalis səhvlər və buraxılışlar	-1,107	-1,228	817	-251	1,983	-19	250	-432	94
Ehtiyat aktivlərinin dəyişməsi, ("+" artım; "-" azalma)	1,769	3,454	1,791	1,157	-1,046	116	532	-466	-620
Balans	0	0	0	0	0	0	0	0	0

Qeyd: BVF-nin tədiyə balansı üzrə yeni (6-cı nəşr) təlimatının tələblərinə uyğun olaraq 2013-cü ildən etibarən tədiyə balansı Aktivlər/Öhdəliklər prinsipi üzrə təsnifləşdirilmişdir.

Mənbə: Azərbaycan Respublikasının Mərkəzi Bankı

**Cədvəl 1.5. Azərbaycan Respublikasının xarici ticarəti
(tədiyə balansı metodologiyasına əsasən)**

min ABŞ dolları

İl, rüb	İxrac (FOB)					
	Cəmi	Əvvəlki ilin müvafiq dövrünə nisbətən dəyişmə, %-lə	o cümlədən			
			Uzaq xarici dövlətlərə	Əvvəlki ilin müvafiq dövrünə nisbətən dəyişmə, %-lə	MDB dövlətlərinə	Əvvəlki ilin müvafiq dövrünə nisbətən dəyişmə, %-lə
2018	20,793,769	137.2	19,660,046	139.5	1,133,723	106.7
I	4,579,668	128.8	4,401,270	130.3	178,398	100.9
II	5,338,065	150.1	4,975,984	152.6	362,081	122.8
III	5,310,991	144.3	5,129,451	145.9	181,540	110.8
IV	5,565,045	127.6	5,153,341	131.0	411,704	96.4
2019	19,868,261	95.5	18,640,074	94.8	1,228,187	108.3
I	4,746,834	103.7	4,560,394	103.6	186,440	104.5
II	5,187,689	97.2	4,765,736	95.8	421,953	116.5
III	5,085,411	95.8	4,838,911	94.3	246,500	135.8
IV	4,848,327	87.1	4,475,033	86.8	373,294	90.7
2020	12,588,158	63.4	11,361,019	60.9	1,227,139	99.9
I	4,463,169	94.0	4,181,813	91.7	281,356	150.9
II	2,613,505	50.4	2,224,508	46.7	388,997	92.2
III	2,686,454	52.8	2,477,492	51.2	208,962	84.8
IV	2,825,029	58.3	2,477,205	55.4	347,824	93.2
2021	21,692,281	172.3	19,889,469	175.1	1,802,812	146.9
I	3,840,624	86.1	3,592,681	85.9	247,943	88.1
II	4,512,158	172.6	4,101,338	184.4	410,820	105.6
III	5,540,097	206.2	5,000,813	201.8	539,284	258.1
IV	7,799,402	276.1	7,194,637	290.4	604,765	173.9
2022	42,206,696	194.6	40,706,447	204.7	1,500,249	83.2
I	8,124,292	211.5	7,696,881	214.2	427,411	172.4
II	10,777,524	238.9	10,481,058	255.6	296,466	72.2
III	12,325,090	222.5	12,012,348	240.2	312,742	58.0
IV	10,979,790	140.8	10,516,161	146.2	463,630	76.7
2023	29,202,114	69.2	27,586,297	67.8	1,615,817	107.7
I	8,483,780	104.4	8,161,694	106.0	322,086	75.4
II	6,673,532	61.9	6,209,518	59.2	464,014	156.5
III	6,669,106	54.1	6,311,781	52.5	357,325	114.3
IV	7,375,696	67.2	6,903,304	65.6	472,392	101.9
2024	25,992,028	89.0	24,274,261	88.0	1,717,767	106.3
I	6,184,494	72.9	5,853,641	71.7	330,853	102.7
II	6,168,009	92.4	5,698,015	91.8	469,994	101.3
III	6,912,560	103.7	6,453,947	102.3	458,613	128.3
IV	6,726,965	91.2	6,268,659	90.8	458,307	97.0

Mənbə: Azərbaycan Respublikasının Mərkəzi Bankı

Cədvəl 1.5. Azərbaycan Respublikasının xarici ticarəti
(tədiyə balansı metodologiyasına əsasən) (davamı)

min ABŞ dolları

İl, rüb	İdxal (FOB)						Ticarət balansı		
	Cəmi	Əvvəlki ilin müvafiq dövrünə nisbətən dəyişmə, %-lə	o cümlədən				Cəmi	o cümlədən	
			Uzaq xarici dövlətlərdən	Əvvəlki ilin müvafiq dövrünə nisbətən dəyişmə, %-lə	MDB dövlətlərindən	Əvvəlki ilin müvafiq dövrünə nisbətən dəyişmə, %-lə		Uzaq xarici dövlətlər üzrə	MDB dövlətləri üzrə
2018	10,952,441	121.2	8,146,109	123.9	2,806,332	114.1	9,841,328	1,151,3937	-1,672,609
I	2,165,789	130.0	1,548,964	129.9	616,825	130.2	2,413,879	2,852,306	-438,427
II	2,733,003	139.0	1,985,906	141.6	747,097	132.6	2,605,062	2,990,078	-385,016
III	2,994,870	108.6	2,375,364	111.0	619,506	100.4	2,316,121	2,754,087	-437,966
IV	3,058,779	115.5	2,235,875	121.4	822,904	102.1	2,506,266	2,917,466	-411,200
2019	11,335,316	103.5	8,094,575	99.4	3,240,741	115.5	8,532,945	10,545,499	-2,012,554
I	2,260,685	104.4	1,666,613	107.6	594,072	96.3	2,486,149	2,893,781	-407,632
II	2,785,320	101.9	1,986,777	100.0	798,543	106.9	2,402,369	2,778,959	-376,590
III	3,077,247	102.8	2,188,256	92.1	888,990	143.5	2,008,165	2,650,655	-642,490
IV	3,212,064	105.0	2,252,929	100.8	959,136	116.6	1,636,262	2,222,104	-585,842
2020	10,076,564	88.9	7,503,564	92.7	2,573,000	79.4	2,511,594	3,857,456	-1,345,862
I	2,590,101	114.6	1,963,326	117.8	626,775	105.5	1,873,068	2,218,487	-345,419
II	2,199,480	79.0	1,602,775	80.7	596,705	74.7	414,026	621,734	-207,708
III	2,629,911	85.5	2,007,594	91.7	622,316	70.0	56,543	469,898	-413,355
IV	2,657,073	82.7	1,929,869	85.7	727,204	75.8	167,957	547,337	-379,380
2021	10,418,668	103.4	7,818,125	104.2	2,600,543	101.1	11,273,613	12,071,343	-797,730
I	2,291,785	88.5	1,760,142	89.7	531,643	84.8	1,548,839	1,832,539	-283,700
II	2,542,099	115.6	1,934,661	120.7	607,438	101.8	1,970,059	2,166,677	-196,618
III	2,652,770	100.9	2,037,553	101.5	615,217	98.9	2,887,327	2,963,260	-75,933
IV	2,932,014	110.3	2,085,769	108.1	846,245	116.4	4,867,388	5,108,867	-241,479
2022	13,509,216	129.7	9,394,522	120.2	4,114,694	158.2	28,697,480	31,311,925	-2,614,445
I	2,677,229	116.8	1,960,666	111.4	716,564	134.8	5,447,063	5,736,215	-289,153
II	3,202,214	126.0	2,191,232	113.3	1,010,982	166.4	7,575,310	8,289,826	-714,515
III	3,655,101	137.8	2,578,357	126.5	1,076,744	175.0	8,669,989	9,433,991	-764,002
IV	3,974,672	135.6	2,664,267	127.7	1,310,405	154.8	7,005,118	7,851,893	-846,775
2023	16,396,551	121.4	11,911,319	126.8	4,485,232	109.0	12,805,563	15,674,977	-2,869,414
I	3,763,123	140.6	2,607,074	133.0	1,156,049	161.3	4,720,657	5,554,619	-833,963
II	3,905,254	122.0	2,768,919	126.4	1,136,335	112.4	2,768,279	3,440,600	-672,321
III	4,181,579	114.4	3,149,856	122.2	1,031,723	95.8	2,487,527	3,161,924	-674,397
IV	4,546,595	114.4	3,385,470	127.1	1,161,125	88.6	2,829,101	3,517,834	-688,733
2024	17,167,084	104.7	12,649,991	106.2	4,517,094	100.7	8,824,944	11,624,270	-2,799,326
I	3,515,055	93.4	2,613,676	100.3	901,379	78.0	2,669,439	3,239,965	-570,525
II	4,214,096	107.9	3,021,219	109.1	1,192,877	105.0	1,953,913	2,676,796	-722,883
III	4,531,953	108.4	3,441,946	109.3	1,090,007	105.6	2,380,607	3,012,001	-631,394
IV	4,905,980	107.9	3,573,150	105.5	1,332,830	114.8	1,820,986	2,695,509	-874,524

Mənbə: Azərbaycan Respublikasının Mərkəzi Bankı

Cədvəl 1.6. Manatın xarici valyutalara nisbətən nominal və real effektiv məzənnələri, %-lə (dekabr 2000=100)

İl, ay	Nominal effektiv məzənnə		Real effektiv məzənnə	
	ümumi	qeyri-neft sektoru üzrə	ümumi	qeyri-neft sektoru üzrə
2015	89.7	132.9	110.0	107.6
2016	66.3	96.3	91.3	86.3
2017	65.9	97.3	94.2	89.8
2018	72.6	108.9	99.6	95.4
2019	73.4	109.3	99.0	93.4
2020	75.6	116.2	100.3	97.1
2021	85.4	130.3	113.6	109.2
2022	95.2	141.2	122.3	113.1
2023				
01	94.9	142.4	121.4	113.0
02	95.8	144.3	123.0	115.0
03	96.5	146.1	123.7	116.1
04	95.5	148.0	121.8	117.0
05	96.1	148.4	122.0	116.6
06	98.7	155.7	123.3	120.0
07	99.8	163.0	122.4	122.0
08	101.4	166.6	122.0	121.5
09	103.1	168.5	123.3	121.6
10	104.8	171.7	125.1	123.0
11	102.8	168.7	122.4	119.6
12	102.0	168.5	121.4	118.8
2024	109.2	183.7	125.1	121.5
01	102.3	169.0	121.5	117.8
02	103.6	171.5	122.5	118.5
03	103.7	173.0	121.8	118.7
04	104.8	174.7	121.8	118.6
05	104.3	173.9	120.1	116.9
06	104.4	173.6	119.6	115.9
07	104.1	173.5	119.4	115.7
08	103.7	173.2	118.8	115.2
09	103.5	173.4	118.2	114.9
10	105.4	176.8	119.8	116.5
11	107.5	180.4	122.6	119.0
12	109.2	183.7	125.1	121.5
2025				
01	110.0	184.6	126.0	121.5
02	108.7	180.8	124.6	119.0

Mənbə: Azərbaycan Respublikasının Mərkəzi Bank

Cədvəl 1.6.1. Manatın əsas ticarət tərəfdaşı olan ölkələrin valyutalarına qarşı real məzənnəsi (dekabr 2000=100)

Tarix	ABŞ dolları	Avro	İngiltərə funt sterlinqi	Türkiyə lirəsi	Rusiya rublu	Ukrayna qrivnası	Gürcüstan larisi	Qazaxıstan tengəsi	Yaponiya yeni	İsrail şəkeli	Çin yuanı	Belarus rublu*	Cənubi Koreya vonu**	İsveçrə frankı***
2015	131.6	117.9	131.4	121.2	95.0	136.8	107.1	118.0	188.7	133.5	101.0	125.3	72.5	79.6
2016	104.7	97.8	126.4	108.7	65.1	111.0	94.5	90.8	145.9	107.3	86.0	98.7	58.8	66.4
2017	113.9	95.5	126.7	118.6	66.6	114.0	97.0	94.1	156.0	108.6	89.4	107.5	58.9	70.8
2018	113.5	99.3	133.4	138.1	74.5	106.3	99.1	101.2	156.7	117.2	93.1	109.4	61.1	71.6
2019	113.6	102.8	130.9	139.4	69.1	89.0	102.8	101.5	154.8	110.5	93.4	105.8	65.0	72.5
2020	115.3	96.4	130.3	164.8	79.6	103.7	116.9	105.8	152.7	103.9	89.1	122.8	61.9	67.9
2021	120.4	110.3	139.9	234.2	81.9	102.0	108.4	113.5	184.1	109.8	95.8	123.6	72.2	77.5
2022	129.0	122.1	160.9	228.1	74.6	125.2	97.8	118.0	239.9	130.6	118.2	125.0	85.9	87.2
2023	127.5	117.0	152.0	220.5	98.1	122.2	99.4	107.3	253.2	137.9	123.8	157.5	85.6	80.6
2024														
01	127.8	118.0	153.1	214.3	96.1	124.9	99.2	105.1	257.4	139.9	124.6	156.3	86.9	80.1
02	128.1	119.5	154.1	211.6	98.5	125.5	99.2	103.9	265.8	138.1	124.6	155.5	87.7	81.9
03	127.8	118.1	152.7	214.1	98.4	127.5	100.5	103.3	266.1	136.9	126.1	155.2	88.0	83.2
04	127.3	118.5	154.1	209.2	99.1	129.2	99.9	102.5	271.6	140.2	126.7	154.3	90.0	84.8
05	127.2	117.6	152.6	201.7	96.3	129.6	101.0	101.4	274.3	137.9	126.5	154.0	89.8	84.7
06	127.2	117.6	151.1	200.1	92.6	129.2	105.4	103.1	277.6	138.5	127.2	153.0	90.8	83.2
07	128.1	117.8	151.1	197.7	91.8	132.0	103.3	108.0	278.9	137.3	127.8	154.3	91.6	83.9
08	128.4	116.5	150.5	198.1	93.4	132.4	102.6	108.9	258.8	138.5	126.0	155.1	89.6	81.2
09	128.5	115.8	147.6	195.3	95.2	131.0	102.9	109.8	254.2	138.9	124.9	154.9	88.3	80.5
10	128.7	118.0	149.0	191.5	100.4	129.1	103.8	109.9	264.7	140.2	125.8	154.7	90.6	82.1
11	129.3	122.2	153.5	189.5	104.3	128.1	104.0	111.1	273.0	140.0	129.5	157.1	93.8	84.6
12	130.1	125.0	156.1	192.7	106.9	128.8	107.1	117.4	274.5	138.4	132.3	164.9	97.4	86.7
2025														
01	130.7	127.9	161.1	187.3	105.5	129.5	108.9	118.1	280.8	138.9	133.1	166.2	98.7	89.3
02	131.3	127.6	159.6	188.1	95.7	128.0	108.4	113.1	275.3	137.5	133.8	161.7	98.5	89.0

Qeyd: Ticarət tərəfdaşının real məzənnəsinin indeksi müvafiq məzənnənin orta aylıq dəyişimi ilə iki ölkə arasında olan inflyasiya nisbətindən hasili əsasında hesablanır. İki ölkə dedikdə Azərbaycan və müvafiq ticarət tərəfdaşı nəzərdə tutulur.

*Belarus rublu 2010-cu il yanvar ayından hesablanmışdır.

**Cənubi Koreya vonu 2011-ci il yanvar ayından hesablanmışdır.

***İsveçrə frankı 2012-ci il aprel ayından hesablanmışdır.

Mənbə: Azərbaycan Respublikasının Mərkəzi Bankı

2. Əsas pul - kredit göstəriciləri

Cədvəl 2.1. Pul icmalı (dövrün sonuna)

mln. manat

İl, ay	Xalis xarici aktivlər	Xalis daxili aktivlər	İqtisadiyyata tələblər	Geniş pul kütləsi	Geniş pul kütləsi, manatla	Manatın dövretmə sürəti
2015	10680.6	10606.3	24627.2	21286.9	8678.3	6.26
2016	7591.6	13298.0	17661.8	20889.6	11546.3	5.20
2017	15051.3	7720.8	11363.2	22772.1	12466.4	5.63
2018	14951.3	9109.1	13057.8	24060.4	14643.6	5.45
2019	16923.4	11942.9	15036.4	28866.3	18238.6	4.48
2020	18435.9	10749.9	14933.9	29185.8	20305.5	3.57
2021	20171.0	14475.6	17432.9	34646.6	23874.9	3.89
2022	25030.8	17794.1	20472.8	42824.9	29565.6	4.53
2023						
01	25868.1	16146.8	21288.9	42014.8	28914.8	4.02
02	23298.2	18434.8	21116.2	41733.0	29018.3	4.10
03	21484.8	19593.4	21403.6	41078.3	29694.0	4.08
04	23585.9	17591.5	21520.7	41177.5	30189.1	3.97
05	22451.6	18920.2	21471.0	41371.8	30368.8	3.92
06	20991.6	20248.3	22335.1	41239.9	31404.0	3.84
07	20638.1	20432.5	22513.2	41070.6	31713.1	3.80
08	21126.5	19983.8	22719.9	41110.3	32027.5	3.75
09	20621.8	21402.3	23087.7	42024.1	33180.7	3.65
10	22371.9	20522.3	22961.1	42894.2	33433.7	3.62
11	23021.8	20339.9	23286.3	43361.8	34199.0	3.52
12	25216.5	19856.9	23505.8	45073.5	35371.8	3.48
2024						
01	24559.4	20339.2	23979.4	44898.7	34235.3	3.20
02	24688.4	20074.2	24395.7	44762.6	34264.0	3.25
03	25532.3	19298.0	24565.4	44830.3	34453.6	3.38
04	26281.3	18996.0	25042.4	45277.2	34268.3	3.34
05	25162.2	19685.4	25450.0	44847.6	34409.4	3.35
06	24772.4	20289.9	25785.0	45062.3	35127.5	3.39
07	24884.5	20036.2	25954.7	44920.7	35452.6	3.41
08	25373.4	19647.9	26160.4	45021.3	35273.4	3.44
09	25487.5	20099.0	26704.3	45586.5	35772.7	3.46
10	26286.9	18165.8	26885.7	44452.6	34625.0	3.59
11	27186.9	17504.9	27092.1	44691.8	34639.0	3.57
12	26603.8	19891.1	27234.3	46494.8	36652.0	3.45
2025						
01	28317.7	17246.6	27219.3	45564.3	34752.2	3.26
02	28543.5	18131.1	27316.0	46674.7	35436.5	3.23

Mənbə: Azərbaycan Respublikasının Mərkəzi Bankı

Cədvəl 2.2. AMB-nin analitik balansı (dövrün sonuna)

mln.manat

İl, ay	Rəsmi beynəlxalq ehtiyatlar, mln. ABŞ \$	Mərkəzi hökumətə xalis tələblər	Banklara və BOKT-lara xalis tələblər	Pul bazası	Pul bazası, manatla
2015	5016.7	-5651.2	5375.0	7560.7	6901.8
2016	3974.4	-3663.9	7046.8	9232.8	7860.5
2017	5334.6	-1480.0	5718.5	9872.6	8543.2
2018	5625.7	-1579.7	6245.5	10643.7	9545.7
2019	6258.0	-2708.6	7063.5	13125.3	12152.5
2020	6369.4	-4624.9	7247.5	15052.9	13564.2
2021	7075.0	-3678.8	10377.3	19761.4	17937.6
2022	8995.7	-3975.9	7439.7	20900.3	17460.3
2023					
01	9061.4	-6395.5	7398.0	18626.8	16884.9
02	9043.8	-3911.1	7225.3	18911.7	17248.7
03	9133.0	-3386.2	7330.9	19438.4	17688.9
04	9189.2	-5002.6	7447.0	19024.7	17609.9
05	9175.7	-3499.7	7174.5	19116.8	17350.5
06	9195.9	-2819.1	7551.4	19963.4	18401.7
07	9244.0	-2484.0	6808.8	19566.8	18262.6
08	9364.4	-3077.4	6614.9	19816.6	18116.9
09	9775.3	-2829.4	6006.3	19432.5	17896.2
10	10508.1	-3551.1	5807.2	19955.3	18402.0
11	10615.9	-4263.9	5482.3	19752.5	18334.4
12	11613.0	-3205.0	6557.4	23884.6	20875.2
2024					
01	11637.0	-3930.8	6894.0	22781.8	20271.1
02	11650.3	-4162.2	6938.2	23030.4	20131.8
03	11654.4	-4336.1	7635.3	23966.7	20396.4
04	11660.8	-5991.6	8310.2	22898.3	19995.9
05	11713.7	-5703.1	8270.1	22581.1	19948.0
06	11737.6	-5499.0	8552.2	23250.6	20401.0
07	11765.7	-5997.8	9318.1	23392.0	20731.5
08	11783.5	-6057.3	9419.8	23205.4	20550.0
09	11795.8	-5788.0	9616.2	23490.3	20897.4
10	11371.7	-8456.2	10353.9	22705.6	20474.9
11	10967.8	-8927.5	10222.6	23074.2	20576.8
12	10959.5	-7601.1	9429.5	23717.9	20916.5
2025					
01	10988.5	-9855.3	10868.1	22441.5	20124.1
02	10991.8	-8922.8	9887.7	22402.4	19842.0

Mənbə: Azərbaycan Respublikasının Mərkəzi Bankı

Cədvəl 2.3. Kommersiya banklarının analitik balansı (dövrün sonuna)

mln.manat

İl, ay	Xalis Xarici Aktivlər	o cümlədən		İqtisadiyyata tələblər*	Manatla depozitlər**	Xarici valyutada depozitlər**
		Məcmu xarici aktivlər	Xarici Öhdəliklər			
2015	-381.8	7650.5	-8246.9	20827.6	3895.8	12608.5
2016	-3916.4	3422.4	-7224.8	15800.2	5163.1	9336.3
2017	3409.9	5874.0	-2308.3	11363.2	4943.7	10301.5
2018	3913.8	5906.3	-1828.14	13057.8	7023.8	9399.5
2019	5231.8	7157.1	-1645.6	15036.4	8726.5	10627.6
2020	4065.4	5510.8	-1220.7	14933.9	9523.0	8880.3
2021	5806.4	7356.2	-1063.2	17432.9	12922.6	10771.7
2022	6427.7	8802.9	-1761.9	20472.8	16251.9	13259.3
2023						
01	6870.4	9280.3	-1815.0	21288.9	15656.7	13098.1
02	6364.6	9083.0	-2087.8	21116.2	15439.0	12714.3
03	4630.3	7455.5	-2152.1	21403.6	16004.9	11384.3
04	5467.7	8683.2	-2544.0	21520.7	16283.5	10986.4
05	5445.2	8723.3	-2555.1	21471.0	16389.9	11003.0
06	4251.3	7568.8	-2569.8	22335.1	16861.5	9836.0
07	3597.1	6735.2	-2331.2	22513.2	16983.6	9355.6
08	3037.5	6152.3	-2353.1	22719.9	17422.5	9082.8
09	2879.3	6048.6	-2364.4	23087.7	18438.7	8843.3
10	3155.1	6320.8	-2328.8	22961.1	18492.1	9458.6
11	2825.9	5886.7	-2227.1	23286.3	19081.1	9162.3
12	2672.9	6281.7	-2598.2	23489.6	19453.2	9701.6
2024						
01	2885.6	6382.6	-2496.1	23979.4	18818.6	10661.5
02	2531.3	5636.8	-2120.5	24395.7	19018.3	10498.6
03	2722.5	5989.2	-2408.8	24565.4	19017.7	10376.7
04	3863.9	7150.0	-2417.6	25042.4	18970.2	11007.0
05	3430.7	6577.3	-2273.1	25450.0	18979.2	10438.2
06	2774.9	6305.8	-2574.2	25785.0	19536.9	9934.8
07	2782.1	6191.1	-2519.3	25954.7	19551.3	9466.3
08	3485.7	6712.0	-2548.9	26160.4	19376.9	9748.0
09	3358.9	6689.7	-2619.3	26704.3	19859.7	9813.7
10	3341.8	6718.1	-2634.8	26885.7	18876.4	9825.7
11	3274.5	6799.1	-2674.0	27092.1	19025.0	10052.8
12	2777.7	6572.0	-2585.5	27234.3	20790.5	9842.9
2025						
01	4730.9	8486.9	-2623.6	27219.3	19466.7	10810.2
02	4908.6	8679.5	-2607.3	27316.0	19886.2	11233.0

(*) Hesablanmış faizlər daxil olmaqla, yaradılmış ehtiyatlar çıxılmaqla

(**) Qeyri-rezidentlərin və dövlət idarəetmə orqanlarının depozitləri daxil olmadan

Mənbə: Azərbaycan Respublikasının Mərkəzi Bankı

Cədvəl 2.4. Pul aqreqları (dövrün sonuna)

mln.manat

İl, ay	Geniş mənada pul kütləsi (M3)	o cümlədən						Pul multiplikatoru	
		M2 pul aqreqları	o cümlədən				SDV-də depozitlər*	M3 pul aqreqlarının pul bazasına nisbəti	M2 pul aqreqlarının manatla pul bazasına nisbəti
			M1 pul aqreqları	o cümlədən		Manatla müddətli depozitlər*			
				Banklardan kənarında nağd pul(M0)	Manatla tələb edilənədək depozitlər*				
2015	21286.9	8678.3	6897.2	4775.9	2121.2	1781.1	12608.6	2.8	1.2
2016	20889.6	11546.3	8960.3	6376.9	2583.5	2586.0	9343.3	2.26	1.47
2017	22772.1	12466.4	10544.2	7490.3	3053.9	1922.2	10305.6	2.31	1.46
2018	24060.4	14643.6	12274.6	7601.4	4673.3	2369.0	9416.8	2.33	1.53
2019	28866.3	18238.6	15397.9	9501.1	5896.8	2840.7	10627.7	2.20	1.50
2020	29185.8	20305.5	17864.6	10773.4	7091.2	2440.9	8880.3	1.94	1.50
2021	34646.6	23874.9	20572.5	10940.8	9631.7	3302.4	10771.7	1.75	1.33
2022	42824.9	29565.6	25365.8	13297.5	12068.3	4199.8	13259.3	2.05	1.69
2023	45073.5	35371.8	29678.6	15873.3	13805.3	5693.2	9701.6	1.89	1.69
01	42014.8	28914.8	24707.3	13258.0	11449.3	4207.5	13100.0	2.26	1.71
02	41733.0	29018.3	24680.8	13579.0	11101.8	4337.5	12714.7	2.21	1.68
03	41078.3	29694.0	25305.4	13688.9	11616.4	4388.6	11384.3	2.11	1.68
04	41177.5	30189.1	25721.3	13905.5	11815.8	4467.8	10988.3	2.16	1.71
05	41371.8	30368.8	25737.9	13978.8	11759.1	4630.9	11003.0	2.16	1.75
06	41239.9	31404.0	26609.6	14534.7	12074.9	4794.4	9836.0	2.07	1.71
07	41070.6	31713.1	26824.9	14725.3	12099.6	4888.2	9357.5	2.10	1.74
08	41110.3	32027.5	26955.8	14604.8	12351.0	5071.6	9082.8	2.07	1.77
09	42024.1	33180.7	27879.5	14741.9	13137.6	5301.3	8843.3	2.16	1.85
10	42894.2	33433.7	28076.6	14941.4	13135.2	5357.1	9460.6	2.15	1.82
11	43361.8	34199.0	28673.8	15117.7	13556.1	5525.2	9162.7	2.20	1.87
12	45073.5	35371.8	29678.6	15873.3	13805.3	5693.2	9701.6	1.89	1.69
2024	46494.8	36652.0	29647.2	15857.9	13789.3	7004.8	9842.9	1.96	1.75
01	44898.7	34235.3	28785.7	15416.5	13369.2	5449.6	10663.4	1.97	1.69
02	44762.6	34264.0	28643.0	15245.5	13397.5	5621.0	10498.6	1.94	1.70
03	44830.3	34453.6	28699.0	15435.8	13263.1	5754.6	10376.7	1.87	1.69
04	45277.2	34268.3	28315.8	15298.0	13017.8	5952.5	11008.9	1.98	1.71
05	44847.6	34409.4	28055.8	15430.1	12625.7	6353.6	10438.2	1.99	1.72
06	45062.3	35127.5	28556.2	15590.5	12965.7	6571.3	9934.8	1.94	1.72
07	44920.7	35452.6	28648.2	15901.2	12747.1	6804.3	9468.2	1.92	1.71
08	45021.3	35273.4	28306.4	15896.4	12410.0	6966.9	9748.0	1.94	1.72
09	45586.5	35772.7	28692.3	15831.4	12860.9	7080.4	9813.7	1.94	1.71
10	44452.6	34625.0	27426.4	15748.5	11677.9	7198.6	9827.7	1.96	1.69
11	44691.8	34639.0	27704.9	15613.9	12090.9	6934.2	10052.8	1.94	1.68
12	46494.8	36652.0	29647.2	15857.9	13789.3	7004.8	9842.9	1.96	1.75
2025									
01	45564.3	34752.2	27630.4	15285.3	15857.9	3609.0	10812.1	2.03	1.73
02	46674.7	35436.5	28155.7	15550.2	12605.5	7280.9	11238.1	2.08	1.79

*Qeyri-rezidentlərin və dövlət idarəetmə orqanlarının depozitləri daxil olmadan
Mənbə: Azərbaycan Respublikasının Mərkəzi Bank

Cədvəl 2.5. Pul bazası (dövrün sonuna)

mln.manat

İl, ay	Pul bazası	o cümlədən				Dövriyyədə olan nağd pul kütləsinin pul bazasına nisbəti, %
		Pul bazası, manatla	Dövriyyədə olan nağd pullar	Müxbir hesablar	o cümlədən	
					Məcburi ehtiyatlar	
2015	7560.7	6901.8	5416.8	2137.2	47.4	71.6
2016	9232.8	7860.5	6960.8	2258.7	147.7	75.4
2017	9872.6	8543.2	8140.2	1695.8	141.2	82.5
2018	10318.4	9545.7	8364.1	1918.5	163.0	81.1
2019	13125.3	12152.5	10405.5	2708.6	165.4	79.3
2020	15052.9	13564.2	11839.7	3204.2	149.5	78.7
2021	19761.4	17937.6	12310.0	7440.0	173.4	62.3
2022	20900.3	17460.3	14714.4	6169.7	1389.2	70.4
2023	23884.6	20875.2	17318.2	6521.1	5050.8	72.5
01	18626.8	16884.9	14557.3	4067.4	1419.2	78.2
02	18911.7	17248.7	14830.1	4080.8	2389.4	78.4
03	19438.4	17688.9	15169.0	4269.2	2351.5	78.0
04	19024.7	17609.9	15238.5	3784.2	2239.5	80.1
05	19116.8	17350.5	15305.5	3811.1	2176.1	80.1
06	19963.4	18401.7	15889.6	4066.1	2316.8	79.6
07	19566.8	18262.6	16085.5	3475.1	2199.1	82.2
08	19816.6	18116.9	15972.2	3844.2	2784.4	80.6
09	19432.5	17896.2	16157.7	3274.6	2616.2	83.1
10	19955.3	18402.0	16343.2	3610.0	2672.0	81.9
11	19752.5	18334.4	16413.3	3338.6	2711.9	83.1
12	23884.6	20875.2	17318.2	6521.1	5050.8	72.5
2024	23717.9	20916.5	17449.1	6265.2	4985.7	73.6
01	22781.8	20271.1	16986.6	5793.2	4952.0	74.6
02	23030.4	20131.8	16703.0	6327.2	5134.7	72.5
03	23966.7	20396.4	17184.7	6781.8	5400.9	71.7
04	22898.3	19995.9	16773.2	6123.1	5269.7	73.3
05	22581.1	19948.0	16747.0	5834.0	5026.1	74.2
06	23250.6	20401.0	17252.8	5997.7	5068.8	74.2
07	23392.0	20731.5	17364.6	6025.4	5120.5	74.2
08	23205.4	20550.0	17409.2	5796.1	5101.0	75.0
09	23490.3	20897.4	17245.7	6163.0	5122.1	73.4
10	22705.6	20474.9	17232.2	5471.4	4601.1	75.9
11	23074.2	20576.8	17260.9	5813.2	5117.8	74.8
12	23717.9	20916.5	17449.1	6265.2	4985.7	73.6
2025						
01	22441.5	20124.1	16900.7	5538.8	4834.8	75.3
02	22402.4	19842.0	17032.9	5364.3	5037.0	76.03

Mənbə: Azərbaycan Respublikasının Mərkəzi Bankı

Cədvəl 2.6. İqtisadiyata kredit qoyuluşlarının kredit təşkilatları üzrə strukturu (dövrün sonuna)

İl, ay	Cəmi kredit qoyuluşları	Dövlət bankları		Özəl banklar						Qeyri-bank kredit təşkilatları	
				Cəmi		o cümlədən, xarici kapitallı banklar		bundan 100%-li xarici kapitallı banklar			
		mln. manat	xüsusi çəkisi, %	mln. manat	xüsusi çəkisi, %	mln. manat	xüsusi çəkisi, %	mln. manat	xüsusi çəkisi, %	mln. manat	xüsusi çəkisi, %
2015	21730.4	7289.3	33.6	13875.2	63.8	6394.1	29.4	1564.5	7.2	566.0	2.6
2016	16444.6	5749.2	35.0	10222.0	62.2	4328.8	26.3	1248.8	7.6	473.4	2.9
2017	11757.8	1916.2	16.3	9421.4	80.1	3456.3	29.4	1063.6	9.0	420.2	3.6
2018	13020.3	2098.4	16.1	10529.8	80.9	3349.5	25.7	1071.3	8.2	392.0	3.0
2019	15298.2	2561.5	16.7	12339.4	80.7	3655.8	23.9	1107.4	7.2	397.2	2.6
2020	14530.4*	2776.5	19.1	11380.5	78.3	3112.3	21.4	968.2	6.7	373.4	2.6
2021	17119.8	3333.0	19.5	13326.1	77.8	3980.0	23.2	1267.3	7.4	460.7	2.7
2022	20184.0	3852.3	19.1	15742.1	78.0	5032.7	24.9	1685.3	8.3	589.6	2.9
2023	23979.1	5496.2	22.9	17686.8	73.8	5913.5	24.7	2076.5	8.7	796.2	3.3
01	20259.2	3916.1	19.3	15753.5	77.8	5076.1	25.1	1712.0	8.5	589.6	2.9
02	20347.1	3929.1	19.3	15828.3	77.8	5124.6	25.2	1745.5	8.6	589.6	2.9
03	20664.8	3962.3	19.2	16076.3	77.8	5204.8	25.2	1764.6	8.5	626.3	3.0
04	21005.9	4072.1	19.4	16307.5	77.6	5335.2	25.4	1816.8	8.6	626.3	3.0
05	21285.5	4229.4	19.9	16429.9	77.2	5446.9	25.6	1855.0	8.7	626.3	2.9
06	21966.2	4594.8	20.9	16701.5	76.0	5448.7	24.8	1884.2	8.6	669.9	3.0
07	22041.9	4635.9	21.0	16736.1	75.9	5454.9	24.7	1881.2	8.5	669.9	3.0
08	22484.1	4753.9	21.1	17060.3	75.9	5579.6	24.8	1935.3	8.6	669.9	3.0
09	23018.6	4923.9	21.4	17358.0	75.4	5661.5	24.6	1973.4	8.6	736.8	3.2
10	23196.5	5279.6	22.8	17180.1	74.1	5725.9	24.7	1998.0	8.6	736.8	3.2
11	23618.0	5398.0	22.9	17483.2	74.0	5834.8	24.7	2029.6	8.6	736.8	3.1
12	23979.1	5496.2	22.9	17686.8	73.8	5913.5	24.7	2076.5	8.7	796.2	3.3
2024	29288.2	7150.7	24.4	20327.0	69.4	6973.9	23.8	2407.4	8.2	1810.6	6.2
01	24362.5	5780.0	23.7	17786.3	73.0	5912.9	24.3	2088.7	8.6	796.2	3.3
02	24629.1	5873.4	23.8	17959.6	72.9	5952.5	24.2	2118.5	8.6	796.2	3.2
03	25442.7	6015.9	23.6	18086.7	71.1	5995.6	23.6	2142.0	8.4	1340.1	5.3
04	25984.5	6200.1	23.9	18444.4	71.0	6116.8	23.5	2172.2	8.4	1340.1	5.2
05	26498.3	6449.2	24.3	18709.0	70.6	6226.3	23.5	2207.4	8.3	1340.1	5.1
06	27003.3	6559.5	24.3	18870.0	69.9	6316.0	23.4	2246.1	8.3	1573.8	5.8
07	27268.5	6636.4	24.3	19058.3	69.9	6416.5	23.5	2286.6	8.4	1573.8	5.8
08	27649.4	6712.1	24.3	19363.5	70.0	6538.7	23.6	2317.3	8.4	1573.8	5.7
09	28404.6	6867.2	24.2	19838.8	69.8	6647.4	23.4	2348.4	8.3	1698.6	6.0
10	28779.2	7010.5	24.4	20070.0	69.7	6776.7	23.5	2373.2	8.2	1698.6	5.9
11	29066.8	7072.0	24.3	20296.2	69.8	6879.3	23.7	2384.7	8.2	1698.6	5.8
12	29288.2	7150.7	24.4	20327.0	69.4	6973.9	23.8	2407.4	8.2	1810.6	6.2
2025											
01	29325.3	7210.6	24.6	20304.1	69.2	6966.2	23.8	2409.5	8.2	1810.6	6.2
02	29402.9	7210.1	24.5	20382.2	69.3	7069.6	24.0	2435.8	8.3	1810.6	6.2

*Kredit qoyuluşlarında azalma lisenziyası ləğv edilmiş banklarla əlaqədardır.

Qeyd: Göstəricilər Beynəlxalq Valyuta Fondunun "Pul və Maliyyə Statistika" metodologiyasına əsasən hesablanır.

Mənbə: Azərbaycan Respublikasının Mərkəzi Bankı

Cədvəl 2.7. Kredit təşkilatlarının müddətlər üzrə kredit qoyuluşları
(dövrün sonuna)

mln.manat

İl, ay	Cəmi		o cümlədən: vaxtı keçmiş	Milli valyutada kreditlər								
	Bank	Qeyri-bank		Cəmi kreditlər		o cümlədən: vaxtı keçmiş	Qısamüddətli		o cümlədə n: vaxtı keçmiş	Uzunmüddətli		o cümlədən: vaxtı keçmiş
				Bank	Qeyri-bank		Bank	Qeyri-bank		Bank	Qeyri-bank	
2020	14157.0*	373.4	893.1	9879.9	324.1	653.9	1641.8	112.4	94.6	8238.0	211.8	559.2
2021	16659.1	460.7	719.4	12295.9	400.6	531.8	2102.4	143.6	80.6	10193.5	257.0	451.2
2022	19594.4	589.6	593.7	15662.0	532.3	436.5	2658.1	180.1	74.7	13003.9	352.2	361.9
2023												
01	19669.6	589.6	583.8	15715.4	532.3	430.8	2664.3	180.1	75.1	13051.1	352.2	355.7
02	19757.4	589.6	606.1	15838.4	532.3	448.6	2664.6	180.1	84.9	13173.7	352.2	363.6
03	20038.6	626.3	590.5	16056.6	566.7	432.5	2668.4	191.4	81.0	13388.1	375.3	351.6
04	20379.6	626.3	591.8	16405.4	566.7	436.6	2717.3	191.4	81.5	13688.1	375.3	355.1
05	20659.3	626.3	490.1	16660.5	566.7	350.1	2752.9	191.4	68.3	13907.6	375.3	281.9
06	21296.2	669.9	502.3	17055.8	602.0	365.7	2809.8	212.1	68.6	14246.0	390.0	297.2
07	21372.0	669.9	494.7	17293.4	602.0	361.1	2778.5	212.1	84.9	14514.9	390.0	276.3
08	21814.2	669.9	534.3	17673.4	602.0	379.6	2809.4	212.1	87.2	14864.0	390.0	292.4
09	22281.9	736.8	519.8	18038.1	669.4	377.2	2899.0	240.9	85.8	15139.2	428.5	291.4
10	22459.7	736.8	440.4	18035.5	669.4	324.0	2868.9	240.9	63.4	15166.6	428.5	260.6
11	22881.2	736.8	440.3	18455.8	669.4	327.8	2967.9	240.9	62.2	15487.9	428.5	265.5
12	23183.0	796.2	437.8	18816.1	722.6	329.3	3007.7	272.1	71.9	15808.5	450.5	257.4
2024												
01	23566.4	796.2	454.1	18884.3	722.6	344.8	2946.0	272.1	73.4	15938.3	450.5	271.3
02	23833.0	796.2	469.2	19170.3	722.6	353.9	2987.6	272.1	81.0	16182.7	450.5	272.9
03	24102.6	1340.1	470.8	19461.3	1265.2	356.5	3070.0	293.4	79.2	16391.3	971.8	277.3
04	24644.5	1340.1	462.2	20030.5	1265.2	355.7	3223.8	293.4	81.7	16806.7	971.8	274.0
05	25158.2	1340.1	466.5	20550.6	1265.2	361.3	3288.2	293.4	80.7	17262.4	971.8	280.6
06	25429.5	1573.8	451.7	20841.1	1504.8	347.9	3272.4	318.5	79.5	17568.7	1186.3	268.3
07	25694.7	1573.8	453.7	21161.6	1504.8	348.5	3309.8	318.5	74.6	17851.8	1186.3	273.9
08	26075.6	1573.8	473.1	21533.3	1504.8	369.0	3300.7	318.5	81.5	18232.6	1186.3	287.5
09	26706.0	1698.6	480.0	22092.7	1591.3	372.3	3499.1	333.7	74.3	18593.6	1257.6	298.0
10	27080.5	1698.6	479.8	22493.3	1591.3	371.7	3574.7	333.7	80.3	18918.6	1257.6	291.4
11	27368.1	1698.6	496.6	22794.3	1591.3	378.1	3666.8	333.7	83.5	19127.5	1257.6	294.6
12	27477.7	1810.6	449.1	23043.2	1729.8	347.7	3732.7	392.3	87.7	19310.5	1337.5	260.0
2025												
01	27514.7	1810.6	475.1	23160.5	1729.8	369.1	3713.6	392.3	76.1	19447.0	1337.5	292.9
02	27592.4	1810.6	480.1	23325.2	1729.8	377.4	3688.3	392.3	75.4	19636.8	1337.5	302.0

*Kredit qoyuluşlarında azalma lisenziyası ləğv edilmiş banklarla əlaqədardır.

Qeyd: Göstəricilər Beynəlxalq Valyuta Fondunun "Pul və Maliyyə Statistika" metodologiyasına əsasən hesablanır.

Mənbə: Azərbaycan Respublikasının Mərkəzi Bankı

Cədvəl 2.7. Kredit təşkilatlarının müddətlər üzrə kredit qoyuluşları
(dövrün sonuna) (davamı)

mln.manat

İl, ay	Xarici valyutada kreditlər								
	Cəmi kreditlər		o cümlədən: vaxtı keçmiş	Qısamüddətli		o cümlədən: vaxtı keçmiş	Uzunmüddətli		o cümlədən: vaxtı keçmiş
	Bank	Qeyri-bank		Bank	Qeyri-bank		Bank	Qeyri-bank	
2020	4277.1	49.3	239.3	714.4	6.3	40.7	3562.7	43.0	198.5
2021	4363.2	60.1	187.6	950.8	5.1	51.4	3412.4	55.0	136.2
2022	3932.3	57.3	157.2	766.8	4.1	40.8	3165.5	53.3	116.4
2023									
01	3954.2	57.3	153.0	754.4	4.1	38.5	3199.7	53.3	114.5
02	3919.1	57.3	157.6	742.0	4.1	41.5	3177.1	53.3	116.1
03	3982.0	59.5	157.9	715.6	4.0	45.3	3266.4	55.6	112.7
04	3974.2	59.5	155.2	715.1	4.0	41.3	3259.1	55.6	113.9
05	3998.8	59.5	140.0	705.5	4.0	44.0	3293.3	55.6	96.0
06	4240.4	67.9	136.5	743.3	3.9	45.7	3497.1	64.0	90.9
07	4078.6	67.9	133.6	705.5	3.9	42.2	3373.1	64.0	91.4
08	4140.8	67.9	154.7	751.9	3.9	43.7	3388.8	64.0	111.0
09	4243.8	67.4	142.5	795.4	3.7	36.8	3448.4	63.7	105.8
10	4424.3	67.4	116.4	771.4	3.7	33.4	3652.9	63.7	83.0
11	4425.4	67.4	112.5	807.8	3.7	32.8	3617.6	63.7	79.7
12	4366.8	73.6	108.5	808.0	3.5	29.4	3558.8	70.2	79.2
2024									
01	4682.0	73.6	109.3	770.9	3.5	28.9	3911.1	70.2	80.4
02	4662.7	73.6	115.3	750.2	3.5	29.0	3912.5	70.2	86.3
03	4641.4	74.9	114.3	751.2	3.4	32.1	3890.2	71.5	82.2
04	4614.0	74.9	106.5	732.5	3.4	32.1	3881.5	71.5	74.4
05	4607.6	74.9	105.2	719.0	3.4	28.4	3888.7	71.5	76.9
06	4588.4	69.0	103.8	725.8	3.0	27.8	3862.6	65.9	76.0
07	4533.1	69.0	105.2	704.9	3.0	29.4	3828.2	65.9	75.8
08	4542.3	69.0	104.1	723.6	3.0	29.3	3818.7	65.9	74.8
09	4613.3	107.3	107.7	740.7	3.1	27.6	3872.5	104.2	80.1
10	4587.2	107.3	108.0	713.2	3.1	23.6	3874.0	104.2	84.5
11	4573.8	107.3	118.5	785.6	3.1	37.0	3788.2	104.2	81.5
12	4434.5	80.7	101.4	786.9	2.8	24.3	3647.6	77.9	77.1
2025									
01	4354.2	80.7	106.0	768.4	2.8	27.8	3585.7	77.9	78.3
02	4267.2	80.7	102.8	747.8	2.8	24.2	3519.4	77.9	78.5

Qeyd: Göstəricilər Beynəlxalq Valyuta Fondunun "Pul və Maliyyə Statistika" metodologiyasına əsasən hesablanır

Mənbə: Azərbaycan Respublikasının Mərkəzi Bankı

2.7.1. Kredit təşkilatlarının müddətlər üzrə yeni kredit qoyuluşları

mln. manat

İl, ay	Cəmi	Milli valyutada kreditlər			Xarici valyutada kreditlər		
		Cəmi kreditlər	Qısamüddətli	Uzunmüddətli	Cəmi kreditlər	Qısamüddətli	Uzunmüddətli
2019	12647.6	8853.1	2836.3	6016.9	3794.4	1493.8	2300.6
2020	11982.8	9217.5	2668.8	6548.7	2765.4	881.4	1883.9
2021	15014.5	12620.3	3072.6	9547.6	2394.3	1009.5	1384.7
2022	20659.3	17649.6	4596.6	13053.0	3009.6	1198.1	1811.6
2023							
01	1561.8	1395.0	335.7	1059.3	166.8	46.8	120.0
02	1603.6	1480.6	392.4	1088.2	123.0	42.3	80.7
03	1915.3	1705.2	412.5	1292.7	210.0	83.2	126.8
04	1936.6	1774.8	450.9	1323.9	161.9	77.4	84.5
05	2409.5	2082.1	442.1	1640.0	327.4	85.5	241.9
06	2317.9	1871.1	472.2	1398.8	446.8	99.0	347.8
07	2368.8	2122.7	507.4	1615.3	246.1	72.9	173.1
08	2364.8	2128.5	443.0	1685.5	236.3	112.6	123.7
09	2387.7	1981.7	450.8	1530.9	406.0	149.2	256.7
10	2700.5	2196.0	505.7	1690.4	504.5	114.4	390.0
11	2449.4	2214.0	472.8	1741.2	235.4	95.8	139.6
12	2813.8	2564.8	602.1	1962.7	249.0	108.5	140.5
2024							
01	2482.4	1935.0	423.4	1511.7	547.4	65.0	482.4
02	2390.9	2209.5	469.6	1739.9	181.4	84.5	96.9
03	2525.5	2320.6	506.6	1814.0	204.9	80.7	124.2
04	2945.3	2707.3	559.0	2148.3	238.0	112.7	125.4
05	3068.9	2845.2	579.2	2266.0	223.7	106.6	117.1
06	2647.1	2430.0	523.3	1906.7	217.1	86.9	130.2
07	2690.0	2448.8	575.3	1873.6	241.1	73.7	167.5
08	2574.3	2396.7	472.8	1923.9	177.6	79.6	98.0
09	2775.0	2514.6	675.4	1839.2	260.4	84.5	175.8
10	3009.7	2679.1	721.8	1957.4	330.6	117.2	213.4
11	2581.2	2321.0	582.9	1738.1	260.2	159.4	100.8
12	3149.9	2822.4	783.5	2038.9	327.5	164.3	163.2
2025							
01	2435.3	2257.2	535.2	1722.0	178.2	60.6	117.6
02	2443.7	2305.6	539.1	1766.6	138.1	85.3	52.7

Mənbə: Azərbaycan Respublikasının Mərkəzi Bankı

Cədvəl 2.8. Kredit qoyuluşlarının sahələr üzrə strukturu (dövrün sonuna)

mln.manat

İl, ay	Real sektora kredit qoyuluşu																
	Kredit portfeli			Ticarət və xidmət sektoru		Mədəncixarma və elektrik enerjisi, qaz, buxar və su təsərrüfatı sektoru		Kənd təsərrüfatı, meşə təsərrüfatı və balıqçılıq sektoru		İnşaat və tikinti sektoru		Sənaye və istehsal sektoru		Nəqliyyat və rabitə sektoru		Ev təsərrüfatlarına	
	Cəmi	o.c: vaxtı keçmiş kredit	xüsusi çəkisi, %-lə	Bank	Qeyri-bank	Bank	Qeyri-bank	Bank	Qeyri-bank	Bank	Qeyri-bank	Bank	Qeyri-bank	Bank	Qeyri-bank	Bank	Qeyri-bank
2021	17119.8	719.4	4.2	2982.3	10.2	718.9	30.2	563.2	28.5	903.0	0.1	960.2	11.5	733.9	3.4	8320.5	286.7
2022	20184.0	593.7	2.9	3293.4	9.6	616.5	33.3	583.7	45.4	1096.1	1.3	1048.8	11.0	788.6	4.1	10889.7	383.3
2023	23979.1	437.8	1.8	3476.8	62.5	710.2	42.7	487.1	45.7	1133.5	0.2	1188.1	22.8	1421.0	5.3	13515.0	491.3
2024																	
01	24362.5	454.1	1.9	3444.2	62.5	856.9	42.7	475.0	45.7	1144.1	0.2	1386.2	22.8	1390.7	5.3	13604.6	491.3
02	24629.1	469.2	1.9	3495.0	62.5	827.1	42.7	467.4	45.7	1118.1	0.2	1390.7	22.8	1462.8	5.3	13779.3	491.3
03	25442.7	470.8	1.9	3667.0	57.2	745.4	42.7	451.3	44.7	1134.0	510.2	1399.9	27.4	1466.9	5.2	13946.7	523.2
04	25984.5	462.2	1.8	3711.8	57.2	787.5	42.7	426.6	44.7	1164.5	510.2	1397.5	27.4	1542.3	5.2	14296.2	523.2
05	26498.3	466.5	1.8	3775.5	57.2	809.0	42.7	419.0	44.7	1160.0	510.2	1437.2	27.4	1681.8	5.2	14551.6	523.2
06	27003.3	451.7	1.7	3817.1	63.4	794.6	42.7	414.6	66.1	1165.9	650.1	1452.6	46.3	1709.9	5.4	14760.4	567.8
07	27268.5	453.7	1.7	3815.4	63.4	782.9	42.7	397.9	66.1	1198.6	650.1	1421.8	46.3	1696.4	5.4	15066.3	567.8
08	27649.4	473.1	1.7	3781.9	63.4	793.8	42.7	435.0	66.1	1171.6	650.1	1417.5	46.3	1705.3	5.4	15430.3	567.8
09	28404.6	480.0	1.7	3970.4	68.6	802.4	48.6	450.0	79.7	1204.7	680.1	1441.7	58.7	1768.2	5.6	15747.0	618.9
10	28779.2	479.8	1.7	3952.2	68.6	865.2	48.6	470.0	79.7	1233.4	680.1	1507.9	58.7	1807.4	5.6	15978.9	618.9
11	29066.8	496.6	1.7	3989.0	68.6	812.1	48.6	469.2	79.7	1272.1	680.1	1517.4	58.7	1816.8	5.6	16198.5	618.9
12	29288.2	449.1	1.5	4075.7	76.4	720.2	54.5	472.7	114.2	1178.3	680.0	1534.9	62.9	1854.1	5.8	16358.5	672.5
2025																	
01	29325.3	475.1	1.6	3997.7	76.4	738.5	54.5	462.9	114.2	1184.4	680.0	1536.8	62.9	1838.0	5.8	16475.2	672.5
02	29402.9	480.1	1.6	4055.4	76.4	714.1	54.5	461.1	114.2	1146.2	680.0	1556.3	62.9	1852.3	5.8	16511.0	672.5

Qeyd: Göstəricilər Beynəlxalq Valyuta Fondunun "Pul və Maliyyə Statistika" metodologiyasına əsasən hesablanır.

Mənbə: Azərbaycan Respublikasının Mərkəzi Bankı

Cədvəl 2.8. Kredit qoyuluşlarının sahələr üzrə strukturu (dövrün sonuna) (davamı)

mln.manat

İl, ay	Real sektora kredit qoyuluşu														Maliyyə sektoruna kredit qoyuluşu
	Digər sektorlarda fəaliyyət göstərən dövlət mülkiyyətində olan hüquqi şəxslər, bələdiyyələr və ictimai təşkilatlara		Büdcə təşkilatlarına və dövlət fondlarına		Digər sektorlar		Akkreditivlər üzrə		Qarantiyalar üzrə		Faktoring əməliyyatları		Overdraft		
	Bank	Qeyri-bank	Bank	Qeyri-bank	Bank	Qeyri-bank	Bank	Qeyri-bank	Bank	Qeyri-bank	Bank	Qeyri-bank	Bank	Qeyri-bank	
2021	90.6	0.2	2.0	0.0	618.0	35.8	8.4	0.0	3.7	0.0	56.9	0.0	32.1	0.0	357.3
2022	11.3	0.2	1.3	0.0	627.8	49.6	12.7	0.0	9.3	0.0	40.2	1.1	32.0	0.0	478.8
2023	10.5	0.0	1.0	0.0	729.5	71.4	22.3	0.0	5.9	0.0	50.7	0.5	47.3	0.0	568.8
2024															
01	9.8	0.0	1.0	0.0	738.7	71.4	29.3	0.0	3.2	0.0	46.1	0.5	36.3	0.0	962.5
02	9.5	0.0	0.9	0.0	751.0	71.4	25.3	0.0	3.1	0.0	47.2	0.5	40.1	0.0	704.4
03	9.2	0.0	0.9	0.0	754.4	74.1	31.3	0.0	0.9	0.0	41.1	0.2	38.3	0.0	620.3
04	9.6	0.0	0.0	0.0	797.4	74.1	24.7	0.0	0.8	0.0	39.7	0.2	39.1	0.0	715.5
05	9.4	0.0	0.0	0.0	805.0	74.1	23.6	0.0	1.1	0.0	35.8	0.2	38.0	0.0	613.6
06	16.5	0.0	0.0	0.0	800.1	77.6	21.7	0.0	1.0	0.0	30.9	0.2	46.6	0.0	1072.1
07	21.0	0.0	0.0	0.0	797.6	77.6	21.1	0.0	0.1	0.0	34.2	0.2	41.8	0.0	736.5
08	20.0	0.0	0.0	0.0	779.8	77.6	38.7	0.0	0.1	0.0	34.4	0.2	48.3	0.0	1305.6
09	11.2	0.0	0.0	0.0	759.2	83.7	37.3	0.0	0.1	0.0	36.6	0.2	51.7	0.0	1298.3
10	11.8	0.0	0.0	0.0	701.7	83.7	39.3	0.0	0.3	0.0	38.4	0.2	49.0	0.0	785.9
11	17.9	0.0	0.0	0.0	697.8	83.7	47.1	0.0	0.3	0.0	39.6	0.2	48.4	0.0	791.7
12	24.2	0.0	0.0	0.0	700.2	90.5	47.0	0.0	1.6	0.0	43.2	0.5	71.2	0.0	733.3
2025															
01	12.3	0.0	0.0	0.0	707.2	90.5	47.7	0.0	0.3	0.0	41.9	0.5	49.9	0.0	766.6
02	5.4	0.0	0.0	0.0	725.0	90.5	39.6	0.0	0.1	0.0	44.9	0.5	54.1	0.0	930.1

Qeyd: Göstəricilər Beynəlxalq Valyuta Fondunun "Pul və Maliyyə Statistika" metodologiyasına əsasən hesablanır.

Mənbə: Azərbaycan Respublikasının Mərkəzi Bankı

Cədvəl 2.8.1. Ev təsərrüfatlarına verilən kreditlər*

mln.manat

	2021	2022	2023	2024	2025	
					Yanvar	Fevral
Cəmi kredit qoyuluşu	8320.5	10889.7	13515.0	16358.5	16475.2	16511.0
o cümlədən ödəniş kartları ilə	739.1	837.1	1125.5	1346.7	1391.7	1362.3
manatla	7900.5	10431.4	13203.4	16032.8	16165.0	16234.9
o cümlədən ödəniş kartları ilə	727.0	823.7	1109.5	1331.7	1376.7	1347.8
valyuta ilə	420.0	458.3	311.6	325.7	310.2	276.1
o cümlədən ödəniş kartları ilə	12.1	13.4	16.0	15.0	15.0	14.5
Qısamüddətli kredit qoyuluşu	1210.3	1236.6	1595.8	1926.3	1981.1	1919.5
o cümlədən ödəniş kartları ilə	739.1	837.1	1125.5	1346.7	1391.7	1362.3
manatla	1042.9	1175.9	1525.9	1817.8	1881.1	1849.8
o cümlədən ödəniş kartları ilə	727.0	823.7	1109.5	1331.7	1376.7	1347.8
valyuta ilə	167.4	60.7	70.0	108.6	100.0	69.7
o cümlədən ödəniş kartları ilə	12.1	13.4	16.0	15.0	15.0	14.5
Uzunmüddətli kredit qoyuluşu	7110.2	9653.1	11919.2	14432.2	14494.1	14591.5
o cümlədən ödəniş kartları ilə	0.0	0.0	0.0	0.0	0.0	0.0
manatla	6857.5	9255.5	11677.6	14215.0	14283.9	14385.1
o cümlədən ödəniş kartları ilə	0.0	0.0	0.0	0.0	0.0	0.0
valyuta ilə	252.6	397.7	241.6	217.1	210.2	206.4
o cümlədən ödəniş kartları ilə	0.0	0.0	0.0	0.0	0.0	0.0
O cümlədən sahibkarlıq fəaliyyətilə məşğul olanlara						
Cəmi kredit qoyuluşu	1482.7	2155.8	2929.0	3693.2	3710.9	3744.8
o cümlədən qeyri-rezidentlərə	5.1	6.0	9.2	11.4	11.5	12.0
manatla	1409.6	2085.5	2849.2	3634.2	3655.8	3694.1
o cümlədən qeyri-rezidentlərə	5.1	6.0	9.0	11.4	11.5	12.0
valyuta ilə	73.0	70.3	79.8	59.0	55.0	50.7
o cümlədən qeyri-rezidentlərə	0.0	0.0	0.2	0.0	0.0	0.0
Qısamüddətli kredit qoyuluşu	122.4	156.8	188.1	216.5	212.9	214.6
o cümlədən qeyri-rezidentlərə	0.6	0.7	1.0	2.2	2.2	2.1
manatla	112.9	142.3	170.4	198.7	197.2	201.4
o cümlədən qeyri-rezidentlərə	0.6	0.7	1.0	2.2	2.2	2.1
valyuta ilə	9.5	14.4	17.7	17.8	15.7	13.3
o cümlədən qeyri-rezidentlərə	0.0	0.0	0.0	0.0	0.0	0.0
Uzunmüddətli kredit qoyuluşu	1360.3	1999.1	2740.9	3476.7	3498.0	3530.2
o cümlədən qeyri-rezidentlərə	4.4	5.3	8.2	9.2	9.3	9.9
manatla	1296.7	1943.2	2678.8	3435.5	3458.6	3492.8
o cümlədən qeyri-rezidentlərə	4.4	5.3	8.0	9.2	9.3	9.9
valyuta ilə	63.6	55.9	62.1	41.2	39.4	37.4
o cümlədən qeyri-rezidentlərə	0.0	0.0	0.2	0.0	0.0	0.0

*Bank olmayan kredit təşkilatları istisna olmaqla (vaxtı keçmiş kreditlər daxil olmadan)

Mənbə: Azərbaycan Respublikasının Mərkəzi Bankı

Cədvəl 2.8.2. Ticarət və xidmət sektorunda fəaliyyət göstərən hüquqi şəxslərə verilən kreditlər*

mln.manat

	2021	2022	2023	2024	2025	
					Yanvar	Fevral
Cəmi kredit qoyuluşu	2982.3	3293.4	3505.5	4075.7	3997.7	4055.4
- dövlət mülkiyyətində olan müəssisələrə	74.3	23.5	15.1	37.0	35.4	35.3
- özəl müəssisələrə	2907.9	3269.8	3490.4	4038.6	3962.3	4020.1
Qısamüddətli kreditlər	967.5	1103.0	1204.0	1393.7	1387.8	1445.1
- dövlət mülkiyyətində olan müəssisələrə	44.5	0.1	1.4	1.7	0.4	0.4
- özəl müəssisələrə	922.9	1102.9	1202.6	1392.0	1387.4	1444.7
manatla	566.5	735.0	819.3	1011.8	1012.6	1043.3
- dövlət mülkiyyətində olan müəssisələrə	3.7	0.1	0.1	1.6	0.3	0.4
- özəl müəssisələrə	562.8	734.9	819.2	1010.2	1012.3	1042.9
xarici valyuta ilə	401.0	368.0	384.7	382.0	375.2	401.8
- dövlət mülkiyyətində olan müəssisələrə	40.8	0.0	1.3	0.1	0.1	0.1
- özəl müəssisələrə	360.2	368.0	383.4	381.9	375.1	401.7
Uzunmüddətli kreditlər	2014.8	2190.3	2301.5	2681.9	2609.9	2610.3
- dövlət mülkiyyətində olan müəssisələrə	29.8	23.4	13.6	35.3	35.0	34.8
- özəl müəssisələrə	1985.0	2166.9	2287.8	2646.6	2574.9	2575.5
manatla	1389.2	1603.4	1677.0	2072.8	2025.9	2030.3
- dövlət mülkiyyətində olan müəssisələrə	17.9	23.2	13.4	11.9	11.7	11.6
- özəl müəssisələrə	1371.3	1580.2	1663.6	2060.9	2014.2	2018.8
xarici valyuta ilə	625.6	587.0	624.5	609.1	584.0	579.9
- dövlət mülkiyyətində olan müəssisələrə	11.9	0.2	0.3	23.4	23.3	23.2
- özəl müəssisələrə	613.7	586.8	624.2	585.7	560.7	556.7

*Bank olmayan kredit təşkilatları istisna olmaqla (vaxtı keçmiş kreditlər daxil olmadan)

Mənbə: Azərbaycan Respublikasının Mərkəzi Bankı

Cədvəl 2.8.3. Mədəncixarma sektorunda fəaliyyət göstərən hüquqi şəxslərə verilən kreditlər*

	mln.manat					
	2021	2022	2023	2024	2025	
					Yanvar	Fevral
Cəmi kredit qoyuluşu	462.8	385.5	332.1	413.7	426.2	394.0
- dövlət mülkiyyətində olan müəssisələrə	353.2	294.1	244.7	284.2	298.9	262.8
- özəl müəssisələrə	109.5	91.4	87.4	129.5	127.2	131.2
Qısamüddətli kreditlər	20.3	9.1	11.3	11.1	10.1	15.1
- dövlət mülkiyyətində olan müəssisələrə	0.3	0.0	0.1	1.9	0.0	2.0
- özəl müəssisələrə	20.0	9.1	11.2	9.3	10.0	13.1
manatla	10.0	8.1	4.2	9.3	7.2	9.3
- dövlət mülkiyyətində olan müəssisələrə	0.3	0.0	0.1	1.9	0.0	2.0
- özəl müəssisələrə	9.7	8.1	4.1	7.4	7.2	7.3
xarici valyuta ilə	10.3	1.0	7.1	1.9	2.9	5.8
- dövlət mülkiyyətində olan müəssisələrə	0.0	0.0	0.0	0.0	0.0	0.0
- özəl müəssisələrə	10.3	1.0	7.1	1.9	2.9	5.8
Uzun müddətli kreditlər	442.5	376.4	320.8	402.6	416.1	378.9
- dövlət mülkiyyətində olan müəssisələrə	352.9	294.1	244.6	282.3	298.9	260.8
- özəl müəssisələrə	89.6	82.3	76.1	120.3	117.2	118.1
manatla	1.4	2.0	4.7	7.7	7.4	8.4
- dövlət mülkiyyətində olan müəssisələrə	0.2	0.3	0.2	2.5	2.5	2.4
- özəl müəssisələrə	1.2	1.7	4.5	5.2	4.9	6.0
xarici valyuta ilə	441.1	374.4	316.1	394.9	408.7	370.5
- dövlət mülkiyyətində olan müəssisələrə	352.8	293.8	244.5	279.8	296.4	258.4
- özəl müəssisələrə	88.3	80.6	71.6	115.1	112.3	112.1

*Bank olmayan kredit təşkilatları istisna olmaqla (vaxtı keçmiş kreditlər daxil olmadan)

Mənbə: Azərbaycan Respublikasının Mərkəzi Bankı

Cədvəl 2.8.4. Elektrik enerjisi, qaz, buxar və su təsərrüfatı sektoruna verilən kreditlər*

mln.manat

	2021	2022	2023	2024	2025	
					Yanvar	Fevral
Cəmi kredit qoyuluşu	256.1	231.0	378.0	306.5	312.3	320.1
- dövlət mülkiyyətində olan müəssisələrə	255.0	228.3	361.0	302.9	306.8	314.6
- özəl müəssisələrə	1.1	2.7	17.0	3.6	5.6	5.5
Qısamüddətli kreditlər	0.5	1.9	6.6	1.7	6.6	10.1
- dövlət mülkiyyətində olan müəssisələrə	0.0	0.0	1.0	0.0	3.0	6.4
- özəl müəssisələrə	0.5	1.9	5.6	1.7	3.6	3.7
manatla	0.1	1.9	6.1	1.7	6.6	10.1
- dövlət mülkiyyətində olan müəssisələrə	0.0	0.0	1.0	0.0	3.0	6.4
- özəl müəssisələrə	0.1	1.9	5.1	1.7	3.6	3.7
xarici valyuta ilə	0.4	0.0	0.4	0.1	0.0	0.0
- dövlət mülkiyyətində olan müəssisələrə	0.0	0.0	0.0	0.0	0.0	0.0
- özəl müəssisələrə	0.4	0.0	0.4	0.1	0.0	0.0
Uzunmüddətli kreditlər	255.6	229.2	371.5	304.8	305.7	310.0
- dövlət mülkiyyətində olan müəssisələrə	255.0	228.3	360.0	302.9	303.8	308.1
- özəl müəssisələrə	0.6	0.8	11.5	1.9	2.0	1.9
manatla	0.3	0.7	11.3	1.8	1.9	1.8
- dövlət mülkiyyətində olan müəssisələrə	0.0	0.0	0.0	0.0	0.0	0.0
- özəl müəssisələrə	0.3	0.7	11.3	1.8	1.9	1.8
xarici valyuta ilə	255.2	228.4	360.2	303.0	303.9	308.2
- dövlət mülkiyyətində olan müəssisələrə	255.0	228.3	360.0	302.9	303.8	308.1
- özəl müəssisələrə	0.2	0.1	0.2	0.1	0.1	0.1

*Bank olmayan kredit təşkilatları istisna olmaqla (vaxtı keçmiş kreditlər daxil olmadan)

Mənbə: Azərbaycan Respublikasının Mərkəzi Bankı

Cədvəl 2.8.5. Kənd təsərrüfatı, meşə təsərrüfatı və balıqçılıq sektorunda fəaliyyət göstərən hüquqi şəxslərə verilən kreditlər*

mln.manat

	2021	2022	2023	2024	2025	
					Yanvar	Fevral
Cəmi kredit qoyuluşu	563.2	583.7	487.1	472.7	462.9	461.1
- dövlət mülkiyyətində olan müəssisələrə	0.0	1.4	16.8	0.0	0.0	0.0
- özəl müəssisələrə	563.2	582.3	470.3	472.7	462.9	461.1
Qısamüddətli kreditlər	34.9	118.8	59.3	67.0	68.4	73.4
- dövlət mülkiyyətində olan müəssisələrə	0.0	0.0	0.0	0.0	0.0	0.0
- özəl müəssisələrə	34.9	118.8	59.3	67.0	68.4	73.4
manatla	24.7	106.8	45.6	42.2	45.4	44.7
- dövlət mülkiyyətində olan müəssisələrə	0.0	0.0	0.0	0.0	0.0	0.0
- özəl müəssisələrə	24.7	106.8	45.6	42.2	45.4	44.7
xarici valyuta ilə	10.2	12.0	13.7	24.7	23.0	28.6
- dövlət mülkiyyətində olan müəssisələrə	0.0	0.0	0.0	0.0	0.0	0.0
- özəl müəssisələrə	10.2	12.0	13.7	24.7	23.0	28.6
Uzunmüddətli kreditlər	528.3	464.9	427.8	405.8	394.5	387.7
- dövlət mülkiyyətində olan müəssisələrə	0.0	1.4	16.8	0.0	0.0	0.0
- özəl müəssisələrə	528.3	463.5	411.1	405.7	394.5	387.7
manatla	396.6	337.4	295.0	298.6	290.3	286.4
-dövlət mülkiyyətində olan müəssisələrə	0.0	1.4	1.7	0.0	0.0	0.0
- özəl müəssisələrə	396.6	336.1	293.3	298.6	290.3	286.4
xarici valyuta ilə	131.7	127.4	132.8	107.1	104.2	101.3
-dövlət mülkiyyətində olan müəssisələrə	0.0	0.0	15.1	0.0	0.0	0.0
- özəl müəssisələrə	131.7	127.4	117.7	107.1	104.2	101.3

*Bank olmayan kredit təşkilatları istisna olmaqla (vaxtı keçmiş kreditlər daxil olmadan)

Mənbə: Azərbaycan Respublikasının Mərkəzi Bankı

Cədvəl 2.8.6. İnşaat və tikinti sektorunda fəaliyyət göstərən hüquqi şəxslərə verilən kreditlər*

mln.manat

	2021	2022	2023	2024	2025	
					Yanvar	Fevral
Cəmi kredit qoyuluşu	623.1	834.8	865.5	1091.6	1099.0	1062.4
- dövlət mülkiyyətində olan müəssisələrə	3.5	3.5	26.6	33.7	33.0	32.4
- özəl müəssisələrə	619.6	831.3	839.0	1057.9	1065.9	1029.9
Qısamüddətli kreditlər	235.5	289.1	183.8	252.9	236.6	198.4
- dövlət mülkiyyətində olan müəssisələrə	0.0	0.1	0.0	0.0	0.0	0.0
- özəl müəssisələrə	235.5	289.0	183.7	252.9	236.6	198.4
manatla	147.5	216.4	150.2	235.0	222.2	186.2
- dövlət mülkiyyətində olan müəssisələrə	0.0	0.1	0.0	0.0	0.0	0.0
- özəl müəssisələrə	147.5	216.3	150.1	235.0	222.2	186.2
xarici valyuta ilə	88.0	72.7	33.6	17.9	14.4	12.2
- dövlət mülkiyyətində olan müəssisələrə	0.0	0.0	0.0	0.0	0.0	0.0
- özəl müəssisələrə	88.0	72.7	33.6	17.9	14.4	12.2
Uzunmüddətli kreditlər	387.6	545.7	681.8	838.7	862.4	864.0
- dövlət mülkiyyətində olan müəssisələrə	3.5	3.4	26.5	33.7	33.0	32.4
- özəl müəssisələrə	384.1	542.3	655.2	805.0	829.4	831.5
manatla	240.5	415.4	496.5	674.9	714.6	727.4
- dövlət mülkiyyətində olan müəssisələrə	3.5	3.4	26.5	33.7	33.0	32.4
- özəl müəssisələrə	237.0	412.0	469.9	641.1	681.6	694.9
xarici valyuta ilə	147.1	130.3	185.3	163.8	147.8	136.6
- dövlət mülkiyyətində olan müəssisələrə	0.0	0.0	0.0	0.0	0.0	0.0
- özəl müəssisələrə	147.1	130.3	185.3	163.8	147.8	136.6

*Bank olmayan kredit təşkilatları istisna olmaqla (vaxtı keçmiş kreditlər daxil olmadan)

Mənbə: Azərbaycan Respublikasının Mərkəzi Bankı

Cədvəl 2.8.7. Daşınmaz əmlak sektorunda fəaliyyət göstərən hüquqi şəxslərə verilən kreditlər*

mln.manat

	2021	2022	2023	2024	2025	
					Yanvar	Fevral
Cəmi kredit qoyuluşu	279.9	261.3	268.0	86.7	85.4	83.9
- dövlət mülkiyyətində olan müəssisələrə	0.0	0.0	0.0	0.1	0.1	0.1
- özəl müəssisələrə	279.9	261.3	268.0	86.6	85.4	83.8
Qısamüddətli kreditlər	13.5	10.5	11.2	6.9	6.7	6.3
- dövlət mülkiyyətində olan müəssisələrə	0.0	0.0	0.0	0.0	0.0	0.0
- özəl müəssisələrə	13.5	10.5	11.2	6.9	6.7	6.3
manatla	4.3	0.1	4.3	6.4	6.2	5.8
- dövlət mülkiyyətində olan müəssisələrə	0.0	0.0	0.0	0.0	0.0	0.0
- özəl müəssisələrə	4.3	0.1	4.3	6.4	6.2	5.8
xarici valyuta ilə	9.2	10.4	7.0	0.5	0.5	0.5
- dövlət mülkiyyətində olan müəssisələrə	0.0	0.0	0.0	0.0	0.0	0.0
- özəl müəssisələrə	9.2	10.4	7.0	0.5	0.5	0.5
Uzunmüddətli kreditlər	266.4	250.8	256.8	79.8	78.8	77.5
- dövlət mülkiyyətində olan müəssisələrə	0.0	0.0	0.0	0.1	0.1	0.1
- özəl müəssisələrə	266.4	250.8	256.8	79.7	78.7	77.5
manatla	10.0	7.4	8.9	27.4	26.5	25.5
- dövlət mülkiyyətində olan müəssisələrə	0.0	0.0	0.0	0.1	0.1	0.1
- özəl müəssisələrə	10.0	7.4	8.9	27.4	26.5	25.4
xarici valyuta ilə	256.5	243.4	247.8	52.4	52.2	52.1
- dövlət mülkiyyətində olan müəssisələrə	0.0	0.0	0.0	0.0	0.0	0.0
- özəl müəssisələrə	256.5	243.4	247.8	52.4	52.2	52.1

*Bank olmayan kredit təşkilatları istisna olmaqla (vaxtı keçmiş kreditlər daxil olmadan)

Mənbə: Azərbaycan Respublikasının Mərkəzi Bankı

Cədvəl 2.8.8. Sənaye və istehsal sektorunda fəaliyyət göstərən hüquqi şəxslərə verilən kreditlər*

mln.manat

	2021	2022	2023	2024	2025	
					Yanvar	Fevral
Cəmi kredit qoyuluşu	960.2	1048.8	1188.1	1534.9	1536.8	1556.3
-dövlət mülkiyyətində olan müəssisələrə	14.2	13.0	12.8	227.1	226.7	225.8
- özəl müəssisələrə	946.0	1035.8	1175.2	1307.8	1310.0	1330.5
Qısamüddətli kreditlər	193.2	292.7	283.9	342.6	306.6	335.7
-dövlət mülkiyyətində olan müəssisələrə	8.4	10.3	11.1	4.9	4.9	4.9
- özəl müəssisələrə	184.8	282.4	272.8	337.7	301.7	330.8
manatla	146.8	217.7	171.6	243.3	209.4	228.2
-dövlət mülkiyyətində olan müəssisələrə	8.4	10.3	2.9	2.8	2.8	2.8
- özəl müəssisələrə	138.4	207.4	168.7	240.4	206.6	225.4
xarici valyuta ilə	46.4	75.0	112.4	99.3	97.2	107.4
-dövlət mülkiyyətində olan müəssisələrə	0.0	0.0	8.2	2.0	2.0	2.0
- özəl müəssisələrə	46.4	75.0	104.2	97.3	95.1	105.4
Uzunmüddətli kreditlər	767.0	756.1	904.1	1192.3	1230.2	1220.6
-dövlət mülkiyyətində olan müəssisələrə	5.8	2.7	1.7	222.2	221.9	220.9
- özəl müəssisələrə	761.2	753.4	902.4	970.1	1008.3	999.7
manatla	555.1	553.8	696.6	794.3	835.3	834.7
-dövlət mülkiyyətində olan müəssisələrə	2.0	2.7	1.7	3.5	3.2	2.3
- özəl müəssisələrə	553.1	551.1	694.9	790.7	832.1	832.5
xarici valyuta ilə	211.9	202.3	207.5	398.0	394.9	385.9
-dövlət mülkiyyətində olan müəssisələrə	3.7	0.0	0.0	218.6	218.6	218.6
- özəl müəssisələrə	208.2	202.3	207.5	179.4	176.2	167.3

*Bank olmayan kredit təşkilatları istisna olmaqla (vaxtı keçmiş kreditlər daxil olmadan)

Mənbə: Azərbaycan Respublikasının Mərkəzi Bankı

Cədvəl 2.8.9. Nəqliyyat və rabitə sektorunda fəaliyyət göstərən hüquqi şəxslərə verilən kreditlər*

mln.manat

	2021	2022	2023	2024	2025	
					Yanvar	Fevral
Cəmi kredit qoyuluşu	733.9	788.6	1421.0	1854.1	1838.0	1852.3
- dövlət mülkiyyətində olan müəssisələrə	163.9	98.2	233.3	404.7	409.7	409.6
- özəl müəssisələrə	570.0	690.4	1187.7	1449.4	1428.3	1442.7
Qısamüddətli kreditlər	114.5	133.2	185.4	240.3	234.2	205.9
- dövlət mülkiyyətində olan müəssisələrə	67.4	46.2	0.0	1.2	0.0	0.0
- özəl müəssisələrə	47.1	87.0	185.4	239.1	234.2	205.9
manatla	26.9	42.9	90.9	155.1	151.9	142.0
- dövlət mülkiyyətində olan müəssisələrə	20.2	6.7	0.0	1.2	0.0	0.0
- özəl müəssisələrə	6.7	36.2	90.9	153.9	151.9	142.0
xarici valyuta ilə	87.6	90.3	94.5	85.2	82.3	63.9
- dövlət mülkiyyətində olan müəssisələrə	47.2	39.5	0.0	0.0	0.0	0.0
- özəl müəssisələrə	40.4	50.8	94.5	85.2	82.3	63.9
Uzunmüddətli kreditlər	619.4	655.3	1235.6	1613.8	1603.8	1646.3
- dövlət mülkiyyətində olan müəssisələrə	96.5	52.0	233.3	403.5	409.7	409.6
- özəl müəssisələrə	522.9	603.4	1002.3	1210.3	1194.1	1236.7
manatla	138.7	273.2	405.6	697.7	705.9	770.6
- dövlət mülkiyyətində olan müəssisələrə	24.6	24.8	0.4	68.6	80.6	80.5
- özəl müəssisələrə	114.1	248.5	405.2	629.1	625.4	690.1
xarici valyuta ilə	480.7	382.1	830.0	916.1	897.8	875.7
- dövlət mülkiyyətində olan müəssisələrə	71.9	27.2	232.9	334.9	329.1	329.1
- özəl müəssisələrə	408.8	354.9	597.1	581.2	568.8	546.6

*Bank olmayan kredit təşkilatları istisna olmaqla (vaxtı keçmiş kreditlər daxil olmadan)

Mənbə: Azərbaycan Respublikasının Mərkəzi Bankı

Cədvəl 2.9. İpoteka kreditləri haqqında məlumat

İpoteka krediti üzrə maliyyə resurslarının dinamikası, mln. manat					AİKZF-in ipoteka portfeli üzrə orta göstəricilər			
Tarix	Dövlət büdcəsindən Fonda ayrılmış vəsait	Banklar tərəfindən verilmiş ipoteka kreditləri	Fond tərəfindən yenidən maliyyələşdirilmiş ipoteka kreditləri	Fondun yerləşdirilmiş istiqrazlarının həcmi	Banklar tərəfindən verilən məbləğ, AZN	Kreditin müddəti (ay)	Faiz dərəcəsi	Aylıq ödəniş, AZN
2015	50.1	663.4	606.7	50.0	40578.8	279.4	6.73	297.3
2016	51.0	1.1	33.2	0.0	40907.1	280.0	6.70	296.4
2017	50.0	203.0	113.8	265.0	42937.2	280.5	6.66	307.5
2018	100.0	272.5	244.5	200.0	47201.7	281.0	6.60	335.5
2019	80.0	173.6	220.4	150.0	50141.7	281.3	6.49	351.8
2020	161.0	257.5	163.7	250.0	51936.0	281.5	6.40	363.0
2021	71.0	356.2	410.0	280.0	54290.5	282.0	6.3	380.2
2022	95.0	422.5	406.8	450.0	56814.2	282.0	6.32	399.5
2023	87.7	461.4	492.0	450.0	59872.5	282.0	6.34	423.4
01	0.0	8.8	29.9	0.0	58143.2	282.0	6.34	410.6
02	21.9	33.6	40.2	0.0	58426.9	282.0	6.34	412.6
03	0.0	68.6	26.4	0.0	58977.4	282.0	6.34	416.1
04	21.9	53.9	11.8	100.0	59366.5	282.0	6.34	419.0
05	0.0	40.9	52.0	0.0	59668.7	282.0	6.34	421.4
06	0.0	37.8	51.5	40.0	59950.0	282.0	6.35	423.8
07	21.9	35.9	52.9	30.0	60216.5	281.7	6.36	426.2
08	0.0	70.1	47.5	50.0	60391.0	282.0	6.3	427.2
09	0.0	42.3	41.4	50.0	60569.0	282.0	6.33	428.7
10	21.9	23.9	42.8	50.0	60807.0	282.0	6.34	430.9
11	0.0	20.9	56.2	50.0	60904.1	282.0	6.34	431.7
12	0.0	24.7	39.4	80.0	61050.0	282.0	6.34	432.9
2024	87.7	439.9	447.3	600.0	62828.2	281.6	6.35	446.5
01	0.0	16.1	20.9	50.0	61056.3	282.0	6.33	432.6
02	21.9	36.1	27.0	0.0	61684.7	281.5	6.34	437.9
03	0.0	62.8	22.7	90.0	61820.6	281.5	6.34	438.8
04	21.9	62.8	24.2	60.0	62259.9	281.6	6.34	441.6
05	0.0	38.0	40.1	50.0	62514.8	281.6	6.34	443.4
06	0.0	14.5	60.3	50.0	62609.8	281.6	6.34	444.2
07	21.9	50.1	51.0	0.0	63050.2	281.6	6.35	447.9
08	0.0	57.3	34.5	50.0	63579.2	281.5	6.37	452.5
09	0.0	28.3	27.3	100.0	63657.8	281.5	6.37	453.2
10	0.0	17.1	70.8	50.0	63766.0	281.5	6.37	454.2
11	22.0	13.0	40.1	50.0	63852.9	281.5	6.37	454.9
12	0.0	44.0	28.4	50.0	64086.5	281.5	6.37	456.4
2025								
01	21.3	21.2	18.2	150.0	64174.4	281.6	6.37	456.9
02	0.0	24.3	29.6	50.0	64369.7	281.6	6.37	458.3

Mənbə: Azərbaycan Respublikasının İpoteka və Kredit Zəmanəti Fondu (AİKZF)

Cədvəl 2.10. Regionlar üzrə kredit qoyuluş

min manat

28.02.2025														
Regionların adı	Cəmi		Ondan				Qısamüddətli kreditlər				Uzunmüddətli kreditlər			
			milli valyutada		sərbəst dönrli valyutada (SDV)		milli valyutada		sərbəst dönrli valyutada (SDV)		milli valyutada		sərbəst dönrli valyutada (SDV)	
	Məbləğ	orta % dərəcəsi	məbləğ	orta % dərəcəsi	məbləğ	orta % dərəcəsi	məbləğ	orta % dərəcəsi	məbləğ	orta % dərəcəsi	məbləğ	orta % dərəcəsi	məbləğ	orta % dərəcəsi
Azərbaycan Respublikası	27,592,367	13.39%	23,325,169	14.81%	4,267,198	5.60%	3,688,340	14.05%	747,785	5.76%	19,636,829	14.89%	3,519,413	5.57%
<i>o cümlədən:</i>														
Bakı iqtisadi rayonu	21,201,442	12.08%	17,086,216	13.65%	4,115,226	5.58%	3,414,036	13.56%	698,558	5.74%	13,672,180	13.66%	3,416,668	5.55%
Naxçıvan iqtisadi rayonu	423,848	14.70%	423,374	14.71%	474	7.81%	4,860	15.80%	10.6	5.00%	418,514	14.69%	464	7.87%
Abşeron-Xızı iqtisadi rayonu	1,068,165	15.83%	1,022,074	16.27%	46,090	6.10%	56,292	15.39%	15,861	4.89%	965,783	16.32%	30,230	6.73%
Dağlıq Şirvan iqtisadi rayonu	186,937	19.43%	186,208	19.48%	729	7.38%	7,218	19.45%	1.7	4.81%	178,990	19.48%	727	7.38%
Gəncə-Daşkəsən iqtisadi rayonu	804,495	17.24%	786,955	17.51%	17,541	5.20%	38,654	17.44%	3,155	5.81%	748,301	17.51%	14,385	5.07%
Qarabağ iqtisadi rayonu	477,158	19.24%	475,667	19.29%	1,491	5.82%	28,694	17.87%	5	8.45%	446,973	19.38%	1,486	5.81%
Qazax-Tovuz iqtisadi rayonu	527,323	18.66%	519,639	18.85%	7,684	5.60%	21,968	19.41%	1,668	7.50%	497,672	18.83%	6,016	5.07%
Quba-Xaçmaz iqtisadi rayonu	464,747	17.52%	455,984	17.73%	8,763	6.86%	19,172	17.01%	5,611	6.29%	436,811	17.76%	3,152	7.87%
Lənkəran-Astara iqtisadi rayonu	646,824	19.13%	645,335	19.16%	1,489	7.68%	30,118	18.06%	436	6.77%	615,217	19.21%	1,052	8.06%
Mərkəzi Aran iqtisadi rayonu	552,376	18.89%	546,419	19.03%	5,957	6.47%	19,432	18.95%	2,922	6.62%	526,987	19.03%	3,036	6.32%
Mil-Muğan iqtisadi rayonu	298,205	19.14%	298,202	19.14%	3	0.00%	16,479	17.63%	2.8	0.00%	281,723	19.23%	0.2	0.00%
Şəki-Zaqatala iqtisadi rayonu	514,125	17.16%	466,827	18.22%	47,297	6.61%	16,599	18.29%	18,793	6.80%	450,228	18.22%	28,504	6.48%
Şərqi Zəngəzur iqtisadi rayonu	9,978	16.17%	9,280	16.93%	698	6.00%	4,588	13.18%	698	6.00%	4,692	20.60%	-	-
Şirvan-Salyan iqtisadi rayonu	416,744	19.02%	402,988	19.46%	13,755	6.27%	10,231	19.70%	63	7.69%	392,757	19.45%	13,693	6.26%

Mənbə: Azərbaycan Respublikasının Mərkəzi Bankı

Cədvəl 2.11. Kredit təşkilatlarında yerləşdirilmiş depozit və əmanətlər (dövrün sonuna)*

mln.manat

İl, ay	Cəmi depozitlər	Ev təsərrüfatları						Maliyyə təşkilatları						Qeyri-maliyyə təşkilatları					
		Cəmi	manatla		xarici valyuta ilə		Cəmi	manatla		xarici valyuta ilə		Cəmi	manatla		xarici valyuta ilə				
			tələb olunanadək	müddətli	tələb olunanadək	müddətli		tələb olunanadək	müddətli	tələb olunanadək	müddətli		tələb olunanadək	müddətli	tələb olunanadək	müddətli			
2018	21870.4	8375.4	1042.1	2100.2	1751.4	3481.7	1547.7	120.4	299.7	254.4	873.1	11947.4	3773.0	246.3	5072.4	2855.6			
2019	24746.0	8637.9	1565.6	2567.2	1389.5	3115.7	1726.7	178.7	406.1	256.2	885.7	14381.5	4695.9	244.3	5437.7	4003.6			
2020	23666.9	8177.9	1886.8	2140.3	1487.6	2663.2	1885.1	189.1	414.0	315.3	966.7	13603.9	5340.7	357.0	4893.3	3012.9			
2021	29027.7	9241.5	2489.5	2962.7	1390.6	2398.7	1892.7	234.0	444.6	259.4	954.7	17893.6	8030.7	520.3	7325.0	2017.6			
2022	36249.8	11743.0	3349.2	3790.2	2173.5	2430.1	2481.8	426.2	717.8	588.5	749.4	22025.0	9611.7	809.5	9377.2	2226.6			
2023																			
01	35552.9	11928.5	3428.4	3871.1	2289.6	2339.4	2521.7	443.6	726.9	519.6	831.7	21102.6	8931.3	824.9	9171.2	2175.3			
02	35179.2	11901.8	3414.4	3884.1	2121.8	2481.5	2555.6	438.3	828.4	492.4	796.6	20721.8	8557.7	917.7	8780.5	2466.0			
03	34554.8	11964.4	3479.6	3918.1	2142.6	2424.1	2640.3	445.2	842.0	521.6	831.5	19950.2	9035.9	943.2	7497.3	2473.7			
04	35202.4	12211.6	3707.8	3957.6	2112.2	2434.1	2909.8	537.5	810.8	742.3	819.2	20081.0	8912.3	990.0	7678.8	2499.9			
05	35393.1	12400.7	3638.2	4048.6	2293.8	2420.1	2730.8	479.4	757.5	702.2	791.7	20261.6	9099.2	1085.3	7599.7	2477.4			
06	34512.9	12748.8	3919.3	4168.2	2219.0	2442.4	2474.7	483.4	538.5	754.9	697.9	19289.5	9087.9	1221.3	6208.7	2771.6			
07	34023.5	12705.5	3841.6	4233.4	2204.2	2426.3	2232.1	477.4	646.3	405.6	702.8	19085.8	9286.6	1284.1	5720.9	2794.2			
08	34325.1	12580.1	3717.7	4300.1	2156.6	2405.7	2339.7	450.9	752.7	429.5	706.7	19405.3	9665.9	1439.1	5472.2	2828.0			
09	34230.5	12705.5	3880.6	4370.9	2065.9	2388.1	2061.7	454.7	498.5	342.5	766.0	19463.3	9792.3	1524.7	5310.1	2836.3			
10	34991.3	12564.1*	3891.1	4250.6	2076.4	2346.0	1929.3	479.5	500.5	312.7	636.6	20497.8	9776.3	1677.8	6258.7	2785.0			
11	35128.8	12524.9	3855.4	4379.8	1931.7	2358.1	1925.2	476.8	505.1	301.9	641.4	20678.7	10287.2	1736.8	5789.8	2864.9			
12	36965.1	12947.8	4124.6	4521.5	1939.8	2361.8	2365.8	491.7	758.9	453.5	661.7	21651.6	10385.0	1962.1	6224.2	3080.2			
2024																			
01	37588.9	13116.2	3900.2	4630.7	2101.6	2483.7	2729.8	497.3	828.5	660.1	743.9	21743.0	10301.1	1783.3	6234.7	3423.9			
02	37154.2	13267.2	3899.9	4679.5	2191.5	2496.3	2311.2	538.3	577.9	505.2	689.8	21575.9	10629.7	1851.8	5483.0	3611.4			
03	37127.6	13150.5	3814.4	4715.1	2108.2	2512.9	2600.4	618.7	626.5	714.2	641.1	21376.7	10150.5	1999.2	5808.8	3418.2			
04	37547.3	13497.0	4003.7	4869.5	2076.5	2547.4	2552.0	627.1	581.2	709.0	634.7	21498.2	9642.3	2081.8	6409.8	3364.3			
05	37471.6	13678.7	3957.2	4975.4	2093.9	2652.2	2628.5	364.0	915.2	674.4	674.9	21164.4	9815.2	2186.7	5659.2	3503.4			
06	38212.9	14180.7	4371.6	4998.0	2056.2	2754.8	2981.2	362.8	1175.1	790.8	652.6	21051.0	9748.1	2340.5	5692.5	3269.8			
07	36976.6	13963.3	3971.3	5281.6	1922.7	2787.7	2440.6	378.4	951.7	507.1	603.3	20572.7	9514.5	2373.6	5170.9	3513.8			
08	37397.5	14185.5	4002.7	5368.9	1965.8	2848.1	2232.9	373.1	764.6	493.0	602.2	20979.1	9252.5	2466.1	5881.9	3378.6			
09	38335.4	14164.0	3974.9	5371.9	1944.7	2872.5	2695.8	428.3	1011.0	681.9	574.6	21475.7	9927.7	2561.9	6000.4	2985.6			
10	37022.1	14266.0	4034.7	5447.1	1914.1	2870.2	3023.6	370.3	1377.3	678.7	597.4	19732.5	8577.8	2611.1	5584.4	2959.2			
11	37627.1	14235.6	3912.3	5468.2	1948.1	2906.9	2834.9	390.5	1106.5	597.6	740.3	20556.7	9112.5	2702.7	5800.1	2941.4			
12	40270.8	14661.9	4149.9	5580.2	1909.1	3022.8	3076.5	509.2	901.6	891.5	774.2	22532.4	10783.9	2867.1	5829.9	3051.5			
2025																			
01	40175.2	14698.7	4074.2	5706.9	1875.5	3042.0	3720.0	508.9	1485.9	1007.3	717.8	21756.6	9049.7	2914.8	6711.6	3080.5			
02	40420.5	14835.9	4191.6	5741.2	1837.5	3065.6	3625.7	569.8	1013.0	1327.6	715.2	21958.9	9157.1	3032.8	6751.2	3017.9			

*Əmanətlərdə azalma lisenziyası geri çağırılan bankla əlaqədardır.

Qeyd: Göstəricilər Beynəlxalq Valyuta Fondunun "Pul və Maliyyə Statistika" metodologiyasına əsasən hesablanır. Qeyri-rezidentlərin, dövlət idarəetmə orqanlarının, bələdiyyələrin və ictimai təşkilatların depozitləri daxil olmaqla

Mənbə: Azərbaycan Respublikasının Mərkəzi Bankı

Cədvəl 2.12. Cəmi depozit bazasının valyutalar üzrə strukturu (dövrün sonuna)

mln.manat

İl, ay	Cəmi depozitlər	o cümlədən:			
		manatla		xarici valyuta ilə	
		tələb olunanadək	müddətli	tələb olunanadək	müddətli
2018	21870.4	4935.5	2646.2	7078.3	7210.4
2019	24746.0	6440.1	3217.5	7083.4	8005.0
2020	23666.9	7416.7	2911.3	6696.1	6642.8
2021	29027.7	10754.2	3927.6	8975.0	5371.0
2022	36249.8	13387.2	5317.4	12139.1	5406.1
2023					
01	35552.9	12803.3	5422.9	11980.3	5346.4
02	35179.2	12410.4	5630.1	11394.8	5744.0
03	34554.8	12960.7	5703.3	10161.5	5729.3
04	35202.4	13157.5	5758.4	10533.3	5753.2
05	35393.1	13216.8	5891.4	10595.7	5689.2
06	34512.9	13490.6	5927.9	9182.6	5911.9
07	34023.5	13605.7	6163.8	8330.7	5923.3
08	34325.1	13834.6	6491.8	8058.3	5940.4
09	34230.5	14127.7	6394.1	7718.5	5990.3
10	34991.3	14146.9	6428.9	8647.8	5767.6
11	35128.8	14619.3	6621.7	8023.4	5864.4
12	36965.1	15001.3	7242.5	8617.5	6103.8
2024					
01	37588.9	14698.6	7242.6	8996.3	6651.5
02	37154.2	15067.9	7109.3	8179.6	6797.4
03	37127.6	14583.6	7340.7	8631.2	6572.2
04	37547.3	14273.1	7532.6	9195.3	6546.4
05	37471.6	14136.4	8077.2	8427.4	6830.5
06	38212.9	14482.5	8513.7	8539.5	6677.2
07	36976.6	13864.2	8606.9	7600.7	6904.8
08	37397.5	13628.3	8599.6	8340.7	6828.9
09	38335.4	14330.9	8944.8	8627.0	6432.7
10	37022.1	12982.7	9435.5	8177.2	6426.7
11	37627.1	13415.3	9277.3	8345.9	6588.6
12	40270.8	15443.0	9348.9	8630.4	6848.5
2025					
01	40175.2	13632.8	10107.6	9594.4	6840.4
02	40420.5	13918.4	9787.0	9916.3	6798.7

Qeyd: Göstəricilər Beynəlxalq Valyuta Fondunun "Pul və Maliyyə Statistika" metodologiyasına əsasən hesablanır. Qeyri-rezidentlərin, dövlət idarəetmə orqanlarının, bələdiyyələrin və ictimai təşkilatların depozitləri daxil olmaqla

Cədvəl 2.13. Fiziki şəxslərin əmanətlərinin strukturu

mln.manat

Tarix	Cəmi	ondan		Rezidentlər	ondan		Qeyri-rezidentlər	ondan		Qısmüddətli əmanətlər	Milli valyuta ilə	ondan		Xarici valyuta ilə	ondan	
		milli valyuta ilə	xarici valyuta ilə		milli valyuta ilə	xarici valyuta ilə		milli valyuta ilə	xarici valyuta ilə			Rezidentlər	Qeyri-rezidentlər		Rezidentlər	Qeyri-rezidentlər
2017	7561.2	2532.9	5028.3	6816.2	2471.0	4345.2	745.0	61.9	683.1	5531.7	1927.9	1891.0	36.9	3603.8	3168.5	435.3
2018	8375.4	3142.2	5233.2	7611.6	3038.9	4572.7	763.8	103.3	660.5	6007.7	2109.4	2051.7	57.7	3898.3	3418.3	480.1
2019	8637.9	4132.7	4505.2	8203.7	4010.6	4193.1	434.2	122.1	312.1	6550.2	3102.4	3026.7	75.8	3447.8	3180.5	267.2
2020	8177.9	4027.1	4150.8	7897.1	3911.9	3985.2	280.8	115.2	165.6	6105.7	3110.0	3034.9	75.0	2995.8	2856.8	139.0
2021	9241.5	5452.2	3789.3	8940.1	5313.0	3627.2	301.3	139.2	162.1	6910.3	4176.7	4092.7	84.0	2733.7	2588.4	145.3
2022	11743.0	7139.4	4603.6	10568.7	6805.2	3763.5	1174.2	334.1	840.1	9155.2	5608.6	5338.8	269.8	3546.6	2727.0	819.6
2023	12947.8	8646.1	4301.7	11705.4	8252.1	3453.3	1242.3	394.0	848.4	10361.4	6945.1	6640.4	304.7	3416.3	2585.4	830.9
2024																
01	13116.2	8530.9	4585.3	11842.5	8135.6	3706.9	1273.6	395.3	878.4	10332.1	6730.0	6430.6	299.3	3602.1	2741.0	861.1
02	13267.2	8579.5	4687.7	12002.4	8183.8	3818.6	1264.8	395.7	869.1	10394.0	6683.9	6387.0	296.9	3710.1	2858.3	851.7
03	13150.5	8529.4	4621.1	11892.6	8141.5	3751.1	1257.9	387.9	870.0	10043.6	6399.1	6115.4	283.6	3644.6	2791.9	852.7
04	13497.0	8873.2	4623.9	12237.7	8485.7	3752.0	1259.3	387.5	871.8	10257.6	6592.4	6310.3	282.1	3665.2	2811.1	854.1
05	13678.7	8932.6	4746.1	12366.4	8547.5	3818.8	1312.3	385.0	927.2	10340.2	6551.6	6278.7	272.9	3788.6	2875.9	912.7
06	14180.7	9369.7	4811.0	12884.1	8984.1	3900.0	1296.6	385.6	911.0	10699.1	6888.6	6632.3	256.4	3810.5	2914.2	896.3
07	13963.3	9252.9	4710.5	12742.0	8859.3	3882.6	1221.4	393.5	827.8	10301.8	6639.7	6379.8	259.9	3662.1	2854.1	808.0
08	14185.5	9371.6	4813.9	12974.0	8973.3	4000.7	1211.5	398.3	813.2	10455.6	6676.4	6419.6	256.7	3779.2	2986.0	793.2
09	14164.0	9346.7	4817.3	12938.5	8946.4	3992.1	1225.4	400.3	825.1	10364.6	6571.9	6315.8	256.1	3792.7	2989.0	803.7
10	14266.0	9481.7	4784.3	13037.2	9068.3	3968.9	1228.8	413.4	815.4	10367.5	6600.5	6339.9	260.5	3767.0	2973.1	793.9
11	14235.6	9380.5	4855.1	13012.9	8969.4	4043.5	1222.7	411.1	811.6	10239.2	6403.6	6151.2	252.4	3835.6	3051.2	784.4
12	14661.9	9730.0	4931.9	13333.9	9258.1	4075.9	1328.0	472.0	856.0	10573.0	6657.5	6352.4	305.1	3915.4	3087.4	828.1
2025																
01	14698.7	9781.1	4917.6	13367.1	9295.6	4071.5	1331.5	485.5	846.1	10487.9	6580.9	6260.1	320.8	3907.0	3089.2	817.9
02	14835.9	9932.8	4903.1	13590.3	9444.6	4145.8	1245.5	488.2	757.3	10570.7	6696.7	6374.4	322.3	3874.0	3164.5	709.5

Qeyd: Göstəricilər Beynəlxalq Valyuta Fondunun "Pul və Maliyyə Statistika" metodologiyasına əsasən hesablanır. Fərdi sahibkarlıqla məşğul olan fiziki şəxslərin əmanətləri daxil olmaqla
Mənbə: Azərbaycan Respublikasının Mərkəzi Bankı / Source: The Central Bank of the Republic of Azerbaijan

Cədvəl 2.13. Fiziki şəxslərin əmanətlərinin strukturu (davamı)

mln.manat

İl, ay	o cümlədən cari hesablar	Milli valyuta ilə	ondan		Xarici valyuta ilə	ondan		Uzunmüddətli əmanətlər	Milli valyuta ilə	ondan		Xarici valyuta ilə	ondan	
			Rezidentlər	Qeyri-rezidentlər		Rezidentlər	Qeyri-rezidentlər			Rezidentlər	Qeyri-rezidentlər		Rezidentlər	Qeyri-rezidentlər
2017	2360.0	833.8	819.2	14.6	1526.2	1365.1	161.1	2029.5	605.0	579.9	25.0	1424.5	1176.7	247.8
2018	2793.5	1042.1	1021.2	20.9	1751.4	1560.1	191.3	2367.7	1032.9	987.2	45.6	1334.8	1154.4	180.4
2019	2955.1	1565.6	1532.3	33.3	1389.5	1284.4	105.1	2087.7	1030.3	984.0	46.3	1057.4	1012.5	44.9
2020	3374.4	1886.8	1846.4	40.4	1487.6	1401.7	85.9	2072.1	917.2	877.0	40.1	1155.0	1128.4	26.6
2021	3880.1	2489.5	2449.2	40.3	1390.6	1303.5	87.1	2331.1	1275.5	1220.3	55.2	1055.6	1038.8	16.8
2022	5522.7	3349.2	3214.4	134.8	2173.5	1498.8	674.7	2587.7	1530.8	1466.4	64.3	1057.0	1036.5	20.5
2023	6064.4	4124.6	3971.3	153.3	1939.8	1430.6	509.2	2586.4	1701.0	1611.8	89.3	885.4	867.9	17.5
2024														
01	6001.7	3900.2	3751.9	148.2	2101.6	1551.3	550.3	2784.1	1800.9	1705.0	95.9	983.2	965.9	17.3
02	6091.4	3899.9	3754.8	145.2	2191.5	1664.7	526.7	2873.2	1895.6	1796.7	98.8	977.7	960.3	17.4
03	5922.5	3814.4	3673.7	140.6	2108.2	1578.0	530.2	3106.9	2130.3	2026.1	104.2	976.5	959.2	17.4
04	6080.2	4003.7	3865.7	137.9	2076.5	1558.7	517.8	3239.4	2280.8	2175.4	105.4	958.6	940.9	17.7
05	6051.1	3957.2	3827.2	130.0	2093.9	1527.4	566.5	3338.5	2381.0	2268.9	112.1	957.5	943.0	14.6
06	6427.9	4371.6	4244.1	127.5	2056.2	1566.6	489.6	3481.6	2481.0	2351.8	129.3	1000.5	985.9	14.7
07	5894.0	3971.3	3840.0	131.3	1922.7	1436.8	485.9	3661.5	2613.2	2479.5	133.7	1048.4	1028.6	19.8
08	5968.5	4002.7	3877.2	125.5	1965.8	1546.5	419.3	3729.9	2695.2	2553.7	141.6	1034.7	1014.6	20.0
09	5919.6	3974.9	3848.5	126.3	1944.7	1518.5	426.3	3799.3	2774.8	2630.6	144.2	1024.5	1003.1	21.4
10	5948.7	4034.7	3902.8	131.9	1914.1	1480.7	433.4	3898.5	2881.2	2728.4	152.8	1017.3	995.8	21.5
11	5860.5	3912.3	3784.6	127.7	1948.1	1518.2	429.9	3996.4	2976.9	2818.2	158.7	1019.5	992.2	27.3
12	6059.0	4149.9	3990.5	159.4	1909.1	1488.3	420.8	4089.0	3072.5	2905.7	166.8	1016.5	988.5	28.0
2025														
01	5949.7	4074.2	3941.9	132.3	1875.5	1456.3	419.2	4210.8	3200.2	3035.5	164.7	1010.6	982.4	28.2
02	6029.1	4191.6	4059.0	132.6	1837.5	1434.7	402.8	4265.2	3236.1	3070.1	165.9	1029.1	981.3	47.8

Qeyd: Göstəricilər Beynəlxalq Valyuta Fondunun "Pul və Maliyyə Statistika" metodologiyasına əsasən hesablanır.

Fərdi sahibkarlıqla məşğul olan fiziki şəxslərin əmanətləri daxil olmaqla

Mənbə: Azərbaycan Respublikasının Mərkəzi Bankı

Cədvəl 2.14. Regionlar üzrə cəlb olunmuş əmanətlər

min manat

28.02.2025

Regionların adı	Cəmi		Ondan				Tələb olunanadək əmanətlər				Müddətli əmanətlər			
			milli valyutada		sərbəst dönerli valyutada (SDV)		milli valyutada		sərbəst dönerli valyutada (SDV)		milli valyutada		sərbəst dönerli valyutada (SDV)	
	Məbləğ	orta % dərəcəsi	məbləğ	orta % dərəcəsi	məbləğ	orta % dərəcəsi	məbləğ	orta % dərəcəsi	məbləğ	orta % dərəcəsi	məbləğ	orta % dərəcəsi	məbləğ	orta % dərəcəsi
Azərbaycan Respublikası	14,835,866	4.53%	9,932,800	5.84%	4,903,066	1.88%	4,191,590	0.26%	1,837,495	0.02%	5,741,210	9.91%	3,065,571	3.00%
<i>o cümlədən:</i>														
Bakı iqtisadi rayonu	13,105,179	4.37%	8,397,288	5.76%	4,707,891	1.88%	3,565,815	0.23%	1,754,866	0.03%	4,831,473	9.85%	2,953,026	2.99%
Naxçıvan iqtisadi rayonu	75,094	4.13%	71,363	4.26%	3,731	1.75%	45,168	0.86%	1,915	0.00%	26,196	10.11%	1,816	3.59%
Abşeron-Xızı iqtisadi rayonu	529,281	6.39%	435,281	7.39%	94,000	1.75%	126,741	0.42%	41,549	0.00%	308,540	10.25%	52,451	3.13%
Dağlıq Şirvan iqtisadi rayonu	44,552	5.36%	41,081	5.65%	3,471	1.93%	18,890	0.42%	1,176	0.00%	22,191	10.10%	2,294	2.91%
Gəncə-Daşkəsən iqtisadi rayonu	232,228	6.40%	205,632	6.94%	26,597	2.22%	70,856	0.55%	7,959	0.00%	134,776	10.29%	18,638	3.16%
Qarabağ iqtisadi rayonu	91,714	5.00%	87,008	5.17%	4,705	1.85%	43,359	0.21%	2,007	0.00%	43,650	10.09%	2,698	3.23%
Qazax-Tovuz iqtisadi rayonu	113,540	6.03%	104,708	6.35%	8,832	2.28%	43,159	0.56%	2,787	0.00%	61,549	10.41%	6,045	3.33%
Quba-Xaçmaz iqtisadi rayonu	141,891	5.68%	130,313	6.04%	11,578	1.64%	55,197	0.29%	5,592	0.00%	75,116	10.27%	5,986	3.18%
Lənkəran-Astara iqtisadi rayonu	129,969	5.62%	122,261	5.88%	7,708	1.44%	52,812	0.26%	4,083	0.00%	69,449	10.16%	3,626	3.05%
Mərkəzi Aran iqtisadi rayonu	123,423	5.75%	113,467	6.07%	9,957	2.10%	48,553	0.60%	3,535	0.00%	64,913	10.17%	6,422	3.26%
Mil-Muğan iqtisadi rayonu	49,885	3.77%	47,336	3.87%	2,549	1.96%	29,234	0.22%	1,051	0.00%	18,102	9.77%	1,498	3.33%
Şəki-Zaqatala iqtisadi rayonu	127,470	4.81%	112,071	5.24%	15,399	1.73%	57,036	0.43%	6,914	0.00%	55,035	10.23%	8,485	3.14%
Şərqi Zəngəzur iqtisadi rayonu	439	3.19%	410	3.16%	29	3.58%	283	0.00%	3	0.00%	127	10.21%	26	4.00%
Şirvan-Salyan iqtisadi rayonu	71,201	4.54%	64,581	4.87%	6,620	1.37%	34,487	0.42%	4,058	0.00%	30,093	9.97%	2,562	3.53%

Mənbə: Azərbaycan Respublikasının Mərkəzi Bankı

Cədvəl 2.15. Mərkəzi Bankın məcburi ehtiyat normaları, %-lə

Fəaliyyət müddəti	Hüquqi şəxslərdən cəlb edilmiş vəsaitlər üzrə		Qeyri-rezident bank və maliyyə təşkilatlarından, o cümlədən beynəlxalq maliyyə təşkilatlarından cəlb edilmiş vəsaitlər üzrə		Fiziki şəxslərdən cəlb edilmiş vəsaitlər üzrə	
	milli valyutada	xarici valyutada	milli valyutada	xarici valyutada	milli valyutada	xarici valyutada
15.12.2023 tarixindən						
- Hüquqi şəxslərin depozitləri ≤ 1 mlrd. AZN (xarici valyutada 750 mln. AZN ekv) - Əlaqəli depozitlərin ümumi depozitlərdə payı ≤ 20% - Banka aidiyyəti olan şəxslərin depozitlərinin cəmi depozitlərdə payı ≤ 20%	5	6	0	0	5	6
- Hüquqi şəxslərin depozitləri ≤ 1 mlrd. AZN (xarici valyutada 750 mln. AZN ekv) - Əlaqəli depozitlərin ümumi depozitlərdə payı > 20% - Banka aidiyyəti olan şəxslərin depozitlərinin cəmi depozitlərdə payı ≤ 20%	10	12	0	0	10	12
- Hüquqi şəxslərin depozitləri ≤ 1 mlrd. AZN (xarici valyutada 750 mln. AZN ekv) - Əlaqəli depozitlərin ümumi depozitlərdə payı ≤ 20% - Banka aidiyyəti olan şəxslərin depozitlərinin cəmi depozitlərdə payı > 20%	10	12	0	0	10	12
- Hüquqi şəxslərin depozitləri ≤ 1 mlrd. AZN (xarici valyutada 750 mln. AZN ekv) - Əlaqəli depozitlərin ümumi depozitlərdə payı > 20% - Banka aidiyyəti olan şəxslərin depozitlərinin cəmi depozitlərdə payı > 20%	12.5	15	0	0	12.5	15
- Hüquqi şəxslərin depozitləri > 1 mlrd. AZN (xarici valyutada 750 mln. AZN ekv) - Əlaqəli depozitlərin ümumi depozitlərdə payı ≤ 20% - Banka aidiyyəti olan şəxslərin depozitlərinin cəmi depozitlərdə payı ≤ 20%	10	12	0	0	10	12
- Hüquqi şəxslərin depozitləri > 1 mlrd. AZN (xarici valyutada 750 mln. AZN ekv) - Əlaqəli depozitlərin ümumi depozitlərdə payı > 20% - Banka aidiyyəti olan şəxslərin depozitlərinin cəmi depozitlərdə payı ≤ 20%	20	20	0	0	20	20
- Hüquqi şəxslərin depozitləri > 1 mlrd. AZN (xarici valyutada 750 mln. AZN ekv) - Əlaqəli depozitlərin ümumi depozitlərdə payı ≤ 20% - Banka aidiyyəti olan şəxslərin depozitlərinin cəmi depozitlərdə payı > 20%	20	20	0	0	20	20
- Hüquqi şəxslərin depozitləri > 1 mlrd. AZN (xarici valyutada 750 mln. AZN ekv) - Əlaqəli depozitlərin ümumi depozitlərdə payı > 20% - Banka aidiyyəti olan şəxslərin depozitlərinin cəmi depozitlərdə payı > 20%	25	25	0	0	25	25

Mənbə: Azərbaycan Respublikasının Mərkəzi Bankı

Cədvəl 2.16. Manatın rəsmi orta məzənnəsi

İl, ay	manat																				
	ABŞ dolları	Avro	Avstraliya dolları	BƏƏ dirhemi	Çin yuanı	Danimarka kronu	Honkong dolları	İngilis funt sterlinqi	İran rialı*	İsveç kronu	İsveçrə frankı	İsrail şəkeli	Kanada dolları	Kuveyt dinarı	Norveç kronu	Polşa zlotası	Sinqapur dolları	Türk lirası	Yapon yeni**	Belarus rublu	Gürcü larisı
2018	1.7000	2.0093	1.2719	0.4628	0.2574	0.2696	0.2169	2.2708	0.0040	0.1960	1.7390	0.4736	1.3127	5.6278	0.2092	0.4719	1.2609	0.3632	1.5402	0.8351	0.6719
2019	1.7000	1.9037	1.1821	0.4628	0.2462	0.2550	0.2170	2.1714	0.0040	0.1799	1.7105	0.4770	1.2812	5.5947	0.1934	0.4430	1.2463	0.2999	1.5594	0.8130	0.6050
2020	1.7000	1.9398	1.1735	0.4628	0.2465	0.2602	0.2192	2.1816	0.0040	0.1851	1.8118	0.4945	1.2683	5.5419	0.1811	0.4367	1.2327	0.2446	1.5924	0.7001	0.5479
2021	1.7000	2.0125	1.2782	0.4628	0.2635	0.2706	0.2187	2.3391	0.0040	0.1984	1.8606	0.5265	1.3563	5.6334	0.1980	0.4411	1.2655	0.1979	1.5498	0.6703	0.5288
2022	1.7000	1.7929	1.1821	0.4628	0.2531	0.2410	0.2171	2.1052	0.0040	0.1688	1.7825	0.5073	1.3078	5.5500	0.1777	0.3832	1.2338	0.1043	1.3039	0.6493	0.5854
2023	1.7000	1.8384	1.1304	0.4628	0.2403	0.2467	0.2172	2.1139	0.0040	0.1604	1.8927	0.4620	1.2602	5.5301	0.1611	0.4049	1.2661	0.0739	1.2133	0.6350	0.6479
2024	1.7000	1.8400	1.1222	0.4628	0.2363	0.2467	0.2179	2.1730	0.3098	0.1610	1.9323	0.4595	1.2417	5.5393	0.1582	0.4273	1.2726	0.0518	1.1242	0.5166	0.6253
01	1.7000	1.8578	1.1328	0.4629	0.2374	0.2491	0.2175	2.1621	0.0040	0.1648	1.9847	0.4589	1.2689	5.5280	0.1640	0.4259	1.2746	0.0566	1.1679	0.5183	0.6360
02	1.7000	1.8353	1.1105	0.4628	0.2363	0.2462	0.2174	2.1480	0.0040	0.1631	1.9419	0.4661	1.2611	5.5227	0.1612	0.4242	1.2646	0.0552	1.1381	0.5195	0.6407
03	1.7000	1.8469	1.1127	0.4629	0.2361	0.2477	0.2173	2.1603	0.0040	0.1634	1.9162	0.4685	1.2554	5.5283	0.1601	0.4286	1.2679	0.0530	1.1363	0.5195	0.6337
04	1.7000	1.8270	1.1087	0.4629	0.2349	0.2449	0.2171	2.1316	0.0040	0.1577	1.8720	0.4532	1.2454	5.5225	0.1564	0.4246	1.2542	0.0525	1.1076	0.5195	0.6352
05	1.7000	1.8357	1.1245	0.4628	0.2350	0.2461	0.2176	2.1452	0.0040	0.1578	1.8680	0.4593	1.2427	5.5318	0.1577	0.4284	1.2576	0.0527	1.0913	0.5195	0.6254
06	1.7000	1.8313	1.1295	0.4628	0.2343	0.2455	0.2177	2.1627	0.0040	0.1620	1.9002	0.4565	1.2407	5.5437	0.1604	0.4244	1.2576	0.0522	1.0764	0.5195	0.6018
07	1.7000	1.8439	1.1350	0.4628	0.2340	0.2471	0.2177	2.1856	0.0040	0.1600	1.9050	0.4619	1.2405	5.5576	0.1576	0.4305	1.2626	0.0516	1.0766	0.5195	0.6224
08	1.7000	1.8704	1.1300	0.4628	0.2376	0.2507	0.2181	2.1971	0.0040	0.1632	1.9777	0.4556	1.2429	5.5613	0.1587	0.4356	1.2908	0.0505	1.1597	0.5195	0.6297
09	1.7000	1.8888	1.1518	0.4628	0.2403	0.2532	0.2182	2.2474	0.0040	0.1663	2.0068	0.4564	1.2560	5.5699	0.1603	0.4416	1.3120	0.0499	1.1874	0.5195	0.6281
10	1.7000	1.8539	1.1419	0.4628	0.2399	0.2486	0.2188	2.2195	0.0004	0.1626	1.9759	0.4517	1.2372	5.5489	0.1573	0.4297	1.2983	0.0496	1.1375	0.5195	0.6226
11	1.7000	1.8090	1.1120	0.4628	0.2361	0.2426	0.2185	2.1687	0.0394	0.1561	1.9323	0.4571	1.2170	5.5336	0.1538	0.4172	1.2725	0.0494	1.1062	0.5137	0.6219
12	1.7000	1.7800	1.0764	0.4628	0.2335	0.2387	0.2187	2.1483	0.0385	0.1547	1.9069	0.4689	1.1932	5.5233	0.1514	0.4169	1.2588	0.0486	1.1051	0.4914	0.6058
2025																					
01	1.7000	1.7621	1.0588	0.4628	0.2329	0.2362	0.2185	2.1034	0.0311	0.1535	1.8717	0.4687	1.1813	5.5128	0.1499	0.4147	1.2492	0.0479	1.0852	0.4889	0.5991
02	1.7000	1.7708	1.0710	0.4628	0.2338	0.2374	0.2184	2.1292	0.0267	0.1572	1.8799	0.4768	1.1886	5.5081	0.1518	0.4238	1.2623	0.0470	1.1190	0.4995	0.6034

* 18.11.2024 tarixindən etibarən 10000 valyuta vahidi

** 01.01.2005 tarixindən etibarən 100 valyuta vahidi

Mənbə: Azərbaycan Respublikasının Mərkəzi Bankı

Cədvəl 2.16. Manatın rəsmi orta məzənnəsi (davamı)

İl, ay													manat					
	Qazaxıstan tenqesi***	Qırğız somu	Moldova leyi	Özbək somu**	Rusiya rublu***	Türkmən manatı	Ukrayna qrivnası	Hindistan rupisi	Səudiyyə Ərəbistanı rialı	Cənubi Koreya vonu	Yeni Zelandiya dolları	Çexiya kronu	Bolqarıstan levi	Rumıniya leyi	Macarıstan forint***	Pakistan rupisi***	Serbiya dinarı	Qətər rialı
2018	0.0049	0.0247	0.1012	0.0209	0.0272	0.4857	0.0626	0.0249	0.4533	0.1547	1.1778	0.0784						
2019	0.0044	0.0240	0.0968	0.0192	0.0263	0.4857	0.0660	0.0242	0.4533	0.1460	1.1205	0.0742						
2020	0.0041	0.0221	0.0982	0.0169	0.0237	0.4857	0.0633	0.0230	0.4530	0.1443	1.1054	0.0734						
2021	0.0040	0.0201	0.0962	0.0160	0.0231	0.4857	0.0624	0.0230	0.4532	0.1487	1.2036	0.0784						
2022	0.0037	0.0202	0.0902	0.0154	0.0252	0.4857	0.0528	0.0217	0.4528	0.1321	1.0820	0.0730						
2023	0.0037	0.0194	0.0939	0.0145	0.0202	0.4857	0.0461	0.0206	0.4531	0.1303	1.0448	0.0766						
2024	0.3631	0.0195	0.0959	0.0134	1.8391	0.4857	0.0424	0.0203	0.4531	0.1248	1.0292	0.0733						
01	0.0038	0.0190	0.0967	0.0137	0.0190	0.4857	0.0449	0.0205	0.4533	0.1286	1.0524	0.0752						
02	0.0038	0.0190	0.0956	0.0136	0.0186	0.4857	0.0448	0.0205	0.4533	0.1277	1.0420	0.0728						
03	0.0038	0.0190	0.0964	0.0136	0.0185	0.4857	0.0440	0.0205	0.4533	0.1274	1.0343	0.0730						
04	0.0038	0.0191	0.0958	0.0134	0.0183	0.4857	0.0432	0.0204	0.4532	0.1244	1.0146	0.0723						
05	0.0038	0.0192	0.0962	0.0134	0.0187	0.4857	0.0428	0.0204	0.4533	0.1245	1.0293	0.0739						
06	0.0037	0.0195	0.0960	0.0135	0.0193	0.4857	0.0420	0.0204	0.4532	0.1233	1.0435	0.0739						
07	0.0036	0.0199	0.0959	0.0135	0.0194	0.4857	0.0414	0.0203	0.4532	0.1229	1.0253	0.0729						
08	0.0035	0.0200	0.0970	0.0135	0.0191	0.4857	0.0413	0.0203	0.4530	0.1257	1.0327	0.0743						
09	0.0035	0.0201	0.0979	0.0134	0.0187	0.4857	0.0412	0.0203	0.4530	0.1278	1.0585	0.0753						
10	0.0035	0.0200	0.0963	0.0133	0.0177	0.4857	0.0412	0.0202	0.4527	0.1250	1.0353	0.0733						
11	0.3445	0.0198	0.0944	0.0133	1.6914	0.4857	0.0411	0.0202	0.4526	0.1219	1.0059	0.0715	0.9138	0.3592	0.4354	0.6118	0.0153	0.4662
12	0.3265	0.0196	0.0929	0.0132	1.6450	0.4857	0.0407	0.0200	0.4525	0.1182	0.9765	0.0708	0.9103	0.3578	0.4321	0.6112	0.0152	0.4663
2025																		
01	0.3241	0.0195	0.0916	0.0131	1.6639	0.4857	0.0404	0.0197	0.4530	0.1169	0.9575	0.0700	0.9011	0.3541	0.4281	0.6101	0.0151	0.4663
02	0.3356	0.0194	0.0912	0.0131	1.8321	0.4857	0.0408	0.0195	0.4533	0.1176	0.9660	0.0706	0.9059	0.3558	0.4387	0.6089	0.0151	0.4664

**01.01.2005 tarixindən etibarən 100 valyuta vahidi

*** 18.11.2024 tarixindən etibarən 100 valyuta vahidi

Mənbə: Azərbaycan Respublikasının Mərkəzi Bankı

Cədvəl 2.16.1. Əsas ticarət tərəfdaşı olan ölkələrin valyutalarının manata qarşı dəyişimi, (ilin əvvəlinə nəzərən %-lə)

Tarix	ABŞ dolları	Avro	İngiltərə funt sterlinqi	Türkiyə lirəsi	Rusiya rublu	Ukrayna qriwnası	Gürcüstan larisı	Qazaxıstan tengəsi	Yaponiya yeni	İsrail şəkeli	Çin yuanı	Belarus rublu	Cənubi Koreya vonu	İsveçrə frankı
2020	0.0	9.5	2.5	-24.3	-15.1	-16.1	-11.8	-8.3	5.2	7.0	7.3	-17.6	7.2	10.7
2021	0.0	-7.1	-1.0	-42.1	0.3	3.5	6.0	-3.8	-8.8	3.7	2.7	1.1	-7.5	-3.5
2022	0.0	-6.4	-8.5	-28.5	12.3	-26.4	15.4	-6.9	-15.6	-9.2	-8.8	0.2	-8.5	-1.3
2023														
01	0.0	1.7	0.3	-0.7	-6.3	0.2	0.5	1.9	3.3	0.2	2.6	0.0	4.0	0.9
02	0.0	1.2	-0.7	-1.0	-10.3	0.2	1.5	3.8	1.7	-2.2	2.2	0.0	1.4	0.8
03	0.0	0.8	-0.6	-1.7	-13.6	0.0	3.8	4.3	0.5	-5.0	1.3	0.0	-0.9	0.5
04	0.0	3.5	2.2	-3.5	-18.8	0.1	6.4	3.6	1.1	-5.0	1.5	0.0	-2.1	3.6
05	0.0	2.8	2.5	-5.5	-17.1	0.0	6.0	4.8	-1.4	-5.8	0.0	0.0	-2.6	4.0
06	0.0	2.3	3.7	-20.2	-20.9	0.0	2.6	4.7	-4.3	-5.2	-2.3	0.0	-0.2	3.6
07	0.0	4.4	5.7	-29.3	-27.1	0.0	3.4	4.9	-4.2	-5.8	-2.8	0.0	0.7	6.6
08	0.0	3.1	4.3	-30.6	-30.9	0.0	2.5	3.4	-6.8	-7.8	-3.7	0.0	-2.2	6.1
09	0.0	1.0	2.0	-30.9	-32.0	0.0	1.6	-0.1	-8.5	-9.6	-4.3	0.0	-2.9	3.9
10	0.0	-0.2	0.0	-33.1	-32.4	0.9	-0.1	-1.6	-9.8	-13.1	-4.4	-21.9	-4.3	3.1
11	0.0	2.1	2.0	-34.9	-27.5	2.1	-0.6	1.6	-9.9	-9.6	-3.4	-23.4	-1.0	4.5
12	0.0	3.2	4.0	-35.9	-27.7	-0.4	0.0	2.0	-6.2	-6.0	-2.2	-23.4	-0.7	7.8
2024														
01	0.0	0.0	0.4	-3.1	1.7	-2.0	0.4	1.8	-1.2	-0.9	-0.3	0.5	-1.4	0.9
02	0.0	-1.2	-0.3	-5.5	-0.8	-2.3	1.2	2.5	-3.7	0.7	-0.7	0.7	-2.2	-1.2
03	0.0	-0.5	0.3	-9.2	-0.9	-4.1	0.0	2.7	-3.9	1.2	-0.8	0.7	-2.4	-2.5
04	0.0	-1.6	-1.0	-10.1	-2.2	-5.6	0.3	2.7	-6.3	-2.1	-1.4	0.7	-4.7	-4.8
05	0.0	-1.1	-0.4	-9.8	-0.1	-6.5	-1.3	3.4	-7.7	-0.8	-1.3	0.7	-4.6	-5.0
06	0.0	-1.4	0.4	-10.7	3.2	-8.4	-5.0	1.2	-9.0	-1.4	-1.6	0.7	-5.5	-3.4
07	0.0	-0.7	1.5	-11.6	3.9	-9.5	-1.8	-3.2	-8.9	-0.3	-1.7	0.7	-5.8	-3.1
08	0.0	0.7	2.0	-13.6	2.3	-9.9	-0.6	-4.2	-1.9	-1.6	-0.2	0.7	-3.7	0.6
09	0.0	1.7	4.4	-14.6	0.2	-10.1	-0.9	-5.0	0.4	-1.4	0.9	0.7	-2.1	2.1
10	0.0	-0.2	3.1	-15.0	-5.5	-10.0	-1.7	-5.7	-3.8	-2.5	0.7	0.7	-4.2	0.5
11	0.0	-2.6	0.7	-15.4	-9.6	-10.3	-1.8	-6.9	-6.4	-1.3	-0.8	-0.4	-6.6	-1.7
12	0.0	-4.1	-0.2	-16.8	-12.0	-11.2	-4.4	-11.7	-6.5	1.2	-1.9	-4.7	-9.4	-3.0
2025														
01	0.0	-1.0	-2.1	-1.4	1.2	-0.8	-1.1	-0.7	-1.8	0.0	-0.2	-0.5	-1.1	-1.8
02	0.0	-0.5	-0.9	-3.3	11.4	0.2	-0.4	2.8	1.3	1.7	0.1	1.6	-0.5	-1.4

Qeyd: Valyuta məzənnələrinin aylıq ortası götürülmüşdür
Mənbə: Azərbaycan Respublikasının Mərkəzi Bankı

3. Maliyyə bazarı

Cədvəl 3.1. Mərkəzi Bankın monetar əməliyyatlarının həcmi və faiz dərəcələri (dövrün sonuna)

Tarix	Notlar					Repo hərrac 7 gün		Əks Repo hərrac 7 gün		Əks Repo 1 gün		Depozit 1 gün		Yenidən maliyyələşdirmə	
	28 günlük notlar üzrə % dərəcəsi	84 günlük not % dərəcəsi	168 günlük not % dərəcəsi	252 günlük not % dərəcəsi	Həcm, mln. manat	Faiz dərəcəsi	Həcm, mln. manat	Faiz dərəcəsi	Həcm, mln. manat	Faiz dəhlizinin yuxarı həddi	Həcm, mln. manat	Faiz dəhlizinin aşağı həddi	Həcm, mln. manat	Uçot faiz dərəcəsi	Həcm, mln. manat
2018	9.34	-	-	-	1,008.3	-	-	-	-	11.75	-	-	-	9.75	726.6
2019	5.76	-	-	-	700.0	-	-	-	-	9.25	-	-	-	7.50	681.7
2020	5.76	-	-	-	650.0	-	-	-	-	6.75	-	-	-	6.25	1,025.5
2021	6.01	-	-	-	200.0	-	-	-	-	8.25	-	-	-	7.25	977.0
2022	6.17	6.2	8.0	8.4	1,338.6					9.25	-	6.25	476.5	8.25	835.4
2023	7.11	7.2	7.5	7.5	1,320.1					9.00	-	6.50	1,174.8	8.00	664.2
2024	-	-	7.3	7.5	208.2	-	-	-	-	8.25	0.0	6.25	1,267.8	7.25	528.9
01	6.60	6.8	6.7	7.1	1,182.3	-	-	-	-	9.00	0.0	6.50	1,067.8	8.00	658.6
02	6.39	6.8	6.8	6.8	1,222.2	-	-	-	-	8.75	0.0	6.25	1,077.2	7.75	652.3
03	6.84	6.9	6.9	7.4	1,183.5	-	-	-	-	8.50	0.0	6.25	831.3	7.50	646.7
04	7.15	7.4	7.5	7.8	1,117.1	7.22	26.00	-	-	8.50	128.8	6.25	507.3	7.50	627.1
05	7.11	7.3	7.5	7.7	977.2	6.98	15.00	-	-	8.25	0.0	6.25	642.1	7.25	621.3
06	6.98	7.2	7.4	7.5	948.4	6.93	15.00	-	-	8.25	0.0	6.25	728.6	7.25	615.6
07	7.00	7.8	8.2	8.1	933.4	6.99	10.00	-	-	8.25	600.0	6.25	545.9	7.25	607.7
08	6.60	7.6	8.0	8.4	718.4	-	-	-	-	8.25	80.0	6.25	174.9	7.25	602.0
09	6.10	7.1	7.5	7.5	636.9	-	-	-	-	8.25	140.0	6.25	208.6	7.25	596.4
10	-	7.1	7.3	7.5	410.1	-	-	-	-	8.25	400.0	6.25	17.3	7.25	590.8
11	-	7.1	7.3	7.5	300.1	-	-	-	-	8.25	260.0	6.25	87.6	7.25	543.3
12	-	-	7.3	7.5	208.2	-	-	-	-	8.25	0.0	6.25	1,267.8	7.25	528.9
2025															
01	-	-	7.3	7.5	153.2	-	-	-	-	8.25	-	6.25	51.0	7.25	523.3
02	7.27	7.8	8.0	8.2	101.2	7.05	105.60	-	-	8.25	-	6.25	1,005.4	7.25	517.6

Mənbə: Azərbaycan Respublikasının Mərkəzi Bankı

Cədvəl 3.2. Müddətli depozit və kreditlər üzrə orta faiz dərəcələri

Tarix	Müddətli depozit və əmanətlər üzrə										Verilmiş kreditlər üzrə			
	Orta faiz dərəcəsi	Hüquqi şəxslər	Fiziki şəxslər	1 aya qədər	1 aydan 3 aya qədər	3 aydan 6 aya qədər	6 aydan 9 aya qədər	9 aydan 1 ilə qədər	1 ildən 5 ilə qədər	5 ildən artıq	Orta faiz dərəcəsi	Hüquqi şəxslər	Fiziki şəxslər	1 aya qədər
01/01/2021														
Manatla	8.62	5.92	9.00	7.39	4.75	8.92	5.73	8.59	8.82	8.99	13.69	9.27	16.09	10.18
Xarici valyuta ilə	1.71	1.05	2.15	0.13	1.14	0.89	0.88	1.03	1.99	4.39	5.21	4.98	6.53	5.27
01/01/2022														
Manatla	8.59	5.32	9.11	5.20	4.27	4.63	6.48	8.80	8.42	10.13	14.33	9.98	16.44	11.05
Xarici valyuta ilə	1.48	0.99	1.81	3.67	1.05	0.44	0.63	1.04	1.64	3.67	4.80	4.71	5.45	6.34
01/01/2023														
Manatla	8.60	5.12	9.28	4.16	2.48	4.91	3.89	9.02	8.54	9.74	14.13	9.99	16.04	9.41
Xarici valyuta ilə	1.41	0.91	1.79	0.49	2.41	2.68	0.64	1.17	1.40	4.50	4.85	4.78	5.26	6.96
01/01/2024														
Manatla	8.19	5.63	9.26	3.77	4.12	5.02	4.81	8.36	8.76	8.09	14.31	10.14	16.00	6.67
Xarici valyuta ilə	2.00	1.92	2.08	1.93	2.30	3.32	1.96	1.80	2.05	3.68	5.12	5.16	4.67	6.76
01/02/2024														
Manatla	8.33	5.72	9.29	4.80	4.51	6.17	5.80	8.38	8.69	8.08	14.38	10.14	16.08	11.69
Xarici valyuta ilə	2.38	2.43	2.32	1.91	2.31	3.06	1.92	1.85	2.56	5.29	5.30	5.35	4.66	6.59
01/03/2024														
Manatla	8.39	5.95	9.32	4.40	4.68	6.70	5.80	8.43	8.75	8.29	14.38	10.17	16.08	10.57
Xarici valyuta ilə	2.40	2.37	2.43	1.28	2.45	1.52	1.39	1.97	2.60	5.44	5.29	5.34	4.65	6.80
01/04/2024														
Manatla	8.39	6.03	9.34	4.10	3.05	7.42	5.67	8.48	8.67	8.42	14.38	10.23	16.06	10.58
Xarici valyuta ilə	2.47	2.46	2.48	2.93	2.72	2.00	1.45	2.05	2.63	5.49	5.31	5.36	4.68	7.44
01/05/2024														
Manatla	8.37	6.16	9.28	2.68	3.25	7.57	5.85	8.43	8.69	8.47	14.37	10.28	16.06	11.40
Xarici valyuta ilə	2.50	2.47	2.54	1.15	3.02	2.06	1.86	2.09	2.70	5.62	5.33	5.38	4.59	6.77
01/06/2024														
Manatla	8.38	6.17	9.31	5.64	3.56	7.87	4.88	8.46	8.77	8.49	14.40	10.40	16.09	9.80
Xarici valyuta ilə	2.57	2.54	2.60	2.85	2.95	2.45	1.84	2.26	2.69	5.64	5.34	5.39	4.62	6.28
01/07/2024														
Manatla	8.43	6.37	9.36	3.68	4.56	8.15	4.93	8.53	8.80	8.48	14.45	10.46	16.14	10.90
Xarici valyuta ilə	2.77	2.88	2.65	3.24	2.78	2.79	1.88	2.35	3.05	5.51	5.38	5.45	4.41	6.89
01/08/2024														
Manatla	8.56	6.73	9.36	5.96	5.20	8.53	5.37	8.61	8.82	8.49	14.48	10.50	16.13	14.53
Xarici valyuta ilə	2.82	2.90	2.74	3.36	3.24	2.88	1.85	2.44	3.06	5.68	5.40	5.46	4.59	6.86
01/09/2024														
Manatla	8.60	6.82	9.38	6.41	5.75	8.47	5.61	8.66	8.81	8.47	14.55	10.53	16.18	12.64
Xarici valyuta ilə	2.87	2.99	2.76	2.90	3.06	3.57	1.81	2.52	3.09	5.70	5.46	5.52	4.63	6.85
01/10/2024														
Manatla	8.63	6.79	9.47	6.67	6.00	7.73	5.78	8.70	8.91	8.50	14.57	10.51	16.25	14.15
Xarici valyuta ilə	2.90	2.98	2.81	3.12	2.50	3.56	2.15	2.57	3.12	5.35	5.45	5.51	4.67	7.41
01/11/2024														
Manatla	8.65	6.73	9.54	6.43	6.17	7.29	5.92	8.77	8.96	8.53	14.58	10.56	16.26	10.34
Xarici valyuta ilə	2.92	3.00	2.83	3.00	2.50	3.48	2.23	2.61	3.11	4.68	5.47	5.53	4.63	7.30
01/12/2024														
Manatla	8.68	6.72	9.62	6.78	6.13	7.20	6.11	8.79	9.03	8.57	14.64	10.65	16.31	11.78
Xarici valyuta ilə	2.95	3.05	2.86	3.22	2.90	3.37	2.84	2.64	3.13	4.45	5.48	5.58	4.32	5.62
01/01/2025														
Manatla	8.75	6.80	9.74	6.39	5.54	7.92	6.27	8.85	9.16	8.62	14.66	10.71	16.32	6.29
Xarici valyuta ilə	3.00	3.10	2.90	2.80	2.49	3.23	3.36	2.75	3.18	4.21	5.57	5.67	4.39	6.21
01/02/2025														
Manatla	8.84	6.83	9.86	6.57	5.64	8.16	6.75	8.93	9.30	8.55	14.83	10.81	16.50	11.89
Xarici valyuta ilə	3.02	3.11	2.93	2.70	2.50	3.29	3.36	2.77	3.18	4.31	5.54	5.63	4.41	6.25
01/03/2025														
Manatla	8.87	6.88	9.91	6.52	5.85	8.38	6.91	8.94	9.32	8.58	14.81	10.87	16.46	11.87
Xarici valyuta ilə	3.05	3.11	3.00	3.01	2.57	3.07	3.24	2.87	3.16	4.51	5.60	5.67	4.69	6.36

Mənbə: Azərbaycan Respublikasının Mərkəzi Bankı

Cədvəl 3.2. Müddətli depozit və kreditlər üzrə orta faiz dərəcələri (davamı)

Tarix	Verilmiş kreditlər üzrə								Banklararası kreditlər üzrə					
	1 aydan 3 aya qədər	3 aydan 6 aya qədər	6 aydan 9 aya qədər	9 aydan 1 ilə qədər	1 ilən 3 ilə qədər	3 ilən 5 ilə qədər	5 ilən 10 ilə qədər	10 ilən artıq	Orta faiz dərəcəsi	30 günədə k	30-90 günlük	90-180 günlük	180- 360 günlük	1 ilən yuxarı
01/01/2021														
Manatla	12.49	11.19	12.60	16.82	16.81	17.74	6.76	6.95	7.19	6.01	-	-	7.58	6.85
Xarici valyuta ilə	8.32	6.20	6.53	5.64	4.82	5.50	4.74	5.25	4.92	-	-	4.50	-	5.00
01/01/2022														
Manatla	11.58	11.67	11.70	16.37	17.07	18.10	7.48	6.96	8.44	-	-	-	7.49	9.31
Xarici valyuta ilə	5.50	5.31	5.28	4.60	4.75	4.81	4.77	5.21	4.50	-	1.85	-	-	5.00
01/01/2023														
Manatla	13.40	11.58	11.13	13.10	16.95	17.59	8.10	6.64	8.70	-	-	6.00	8.33	9.31
Xarici valyuta ilə	5.76	5.83	5.13	5.19	5.19	4.64	4.60	4.60	4.36	7.25	-	-	2.19	3.92
01/01/2024														
Manatla	11.30	9.90	10.20	14.54	16.39	17.66	9.13	7.00	9.64	-	-	9.75	9.00	9.80
Xarici valyuta ilə	3.27	5.46	5.56	5.54	5.78	4.68	5.21	4.40	6.92	14.40	3.00	-	7.08	5.98
01/02/2024														
Manatla	11.51	10.56	10.70	14.62	16.37	17.73	9.18	6.99	9.64	-	-	9.75	9.00	9.80
Xarici valyuta ilə	3.28	5.73	5.34	5.51	5.79	5.03	5.45	4.41	7.19	15.00	6.75	-	6.97	6.05
01/03/2024														
Manatla	11.57	10.39	10.74	14.65	16.36	17.71	9.19	7.00	9.64	-	-	9.75	9.00	9.80
Xarici valyuta ilə	3.41	5.83	5.42	5.47	5.70	5.04	5.46	4.40	7.07	14.80	7.50	-	7.09	5.70
01/04/2024														
Manatla	10.86	10.60	10.85	14.68	16.37	17.74	9.19	7.00	10.11	-	-	-	9.00	10.50
Xarici valyuta ilə	3.52	5.95	5.48	5.51	5.70	5.05	5.46	4.46	6.98	14.80	7.50	-	7.09	5.79
01/05/2024														
Manatla	11.18	10.51	10.87	14.52	16.33	17.71	9.30	7.00	9.97	-	8.65	-	9.00	10.50
Xarici valyuta ilə	3.56	6.08	5.48	5.55	5.78	5.08	5.44	4.46	7.62	12.40	-	-	6.94	3.69
01/06/2024														
Manatla	12.38	10.58	10.90	14.48	16.34	17.72	9.36	7.07	10.03	-	9.50	-	9.00	10.50
Xarici valyuta ilə	3.42	6.27	5.47	5.63	5.83	5.09	5.43	4.49	6.85	14.95	-	7.60	6.88	4.26
01/07/2024														
Manatla	12.63	10.77	10.85	14.60	16.33	17.73	9.40	7.07	10.02	-	9.50	-	9.00	10.50
Xarici valyuta ilə	4.21	6.26	6.09	5.61	5.82	5.13	5.44	4.49	7.15	15.25	-	6.83	7.31	5.06
01/08/2024														
Manatla	12.36	11.05	10.88	14.75	16.40	17.69	9.46	7.07	10.11	-	-	-	9.00	10.50
Xarici valyuta ilə	4.50	6.25	6.38	5.62	5.86	5.14	5.40	4.48	7.14	16.34	-	6.97	7.15	5.52
01/09/2024														
Manatla	11.82	11.24	10.89	15.08	16.53	17.74	9.48	7.06	10.11	-	-	-	9.00	10.50
Xarici valyuta ilə	6.21	6.32	6.35	5.67	5.92	5.13	5.41	4.48	7.10	17.20	-	6.97	7.16	5.88
01/10/2024														
Manatla	11.81	11.04	10.76	14.71	16.60	17.75	9.50	7.06	10.19	11.50	10.25	-	9.33	10.50
Xarici valyuta ilə	4.60	6.16	6.33	5.71	5.99	5.19	5.41	4.50	7.09	17.30	-	6.97	7.16	5.72
01/11/2024														
Manatla	11.89	10.66	10.71	14.66	16.60	17.69	9.59	7.11	10.07	-	10.25	-	9.33	10.50
Xarici valyuta ilə	4.46	5.95	6.40	5.72	6.04	5.21	5.45	4.60	7.14	12.30	-	-	7.06	5.68
01/12/2024														
Manatla	11.74	10.99	10.81	14.76	16.64	17.73	9.56	7.12	10.13	-	10.25	-	9.33	10.50
Xarici valyuta ilə	4.46	5.95	6.40	5.72	6.04	5.21	5.45	4.60	6.83	12.80	-	-	5.74	5.83
01/01/2025														
Manatla	11.19	11.37	11.11	14.54	16.80	17.74	9.63	7.11	10.25	-	-	-	10.25	-
Xarici valyuta ilə	3.83	6.27	5.68	5.85	6.16	5.22	5.58	5.40	7.27	12.33	-	-	5.05	6.90
01/02/2025														
Manatla	12.64	11.71	11.33	14.99	16.81	17.81	9.66	7.55	10.47	-	10.50	-	10.25	-
Xarici valyuta ilə	3.82	6.31	5.92	5.87	6.24	5.22	5.50	5.16	7.20	12.24	-	-	4.47	6.81
01/03/2025														
Manatla	12.11	11.56	11.47	15.15	16.87	17.85	9.68	7.11	10.47	-	10.50	-	10.25	-
Xarici valyuta ilə	4.52	6.31	6.01	5.83	6.31	5.28	5.51	5.25	6.97	12.00	-	-	4.47	6.45

Mənbə: Azərbaycan Respublikasının Mərkəzi Bankı

3.2.1. Yeni cəlb olunmuş müddətli depozit və yeni verilmiş kreditlər üzrə orta faiz dərəcələri

Tarix	Müddətli depozit və əmanətlər üzrə orta faiz dərəcəsi	Verilmiş kreditlər üzrə orta faiz dərəcəsi
01/01/2021		
Manatla	8.24	15.65
Xarici valyuta ilə	1.15	3.43
01/01/2022		
Manatla	9.07	16.43
Xarici valyuta ilə	1.35	5.06
01/01/2023		
Manatla	8.35	15.85
Xarici valyuta ilə	1.79	4.69
01/01/2024		
Manatla	7.34	15.14
Xarici valyuta ilə	2.17	5.07
01/02/2024		
Manatla	8.16	16.00
Xarici valyuta ilə	4.16	6.66
01/03/2024		
Manatla	8.41	16.07
Xarici valyuta ilə	2.34	5.21
01/04/2024		
Manatla	7.64	15.07
Xarici valyuta ilə	2.77	5.72
01/05/2024		
Manatla	7.95	15.24
Xarici valyuta ilə	2.46	5.78
01/06/2024		
Manatla	8.06	15.11
Xarici valyuta ilə	3.32	5.75
01/07/2024		
Manatla	7.96	15.03
Xarici valyuta ilə	3.00	5.92
01/08/2024		
Manatla	8.40	15.80
Xarici valyuta ilə	2.98	5.61
01/09/2024		
Manatla	8.49	16.12
Xarici valyuta ilə	3.31	5.87
01/10/2024		
Manatla	8.25	16.32
Xarici valyuta ilə	3.13	6.06
01/11/2024		
Manatla	8.70	16.34
Xarici valyuta ilə	3.88	6.41
01/12/2024		
Manatla	8.71	17.07
Xarici valyuta ilə	3.19	6.02
01/01/2025		
Manatla	8.34	16.56
Xarici valyuta ilə	3.37	5.93
01/02/2025		
Manatla	7.23	17.75
Xarici valyuta ilə	3.29	6.25
01/03/2025		
Manatla	7.02	18.07
Xarici valyuta ilə	2.91	6.41

Mənbə: Azərbaycan Respublikasının Mərkəzi Bank

Cədvəl 3.3. Dövlət istiqrazları

Hərracın tarixi	Dİ-lərin dövlət qeydiyyat nömrəsi	Tədavül müddəti (gün)	Ödəmə tarixi	Nominal üzrə (mln. manat)			Gəlirlilik (%)			Auksionda iştirakçıların sayı
				Emissiyanın həcmi	Təqdim olunmuş sifarişlərin həcmi	Yerləşdirmiş həcm	min.	maks.	orta ölçülmüş	
19/12/2023	AZ0101030119	364	17/12/2024	150.00	350.99	161.91		6.00	6.00	13
19/12/2023	AZ0201040323	728	16/12/2025	100.00	166.41	100.67		6.11	6.11	18
21/12/2023	AZ0201040331	1092	17/12/2026	150.00	258.03	207.19		6.30	6.30	10
28/12/2023	AZ0101030127	364	26/12/2024	150.00	335.30	137.70		6.00	5.99	19
15/01/2024	AZ0101060017	364	13/01/2025	100.00	148.54	89.02		7.08	6.78	12
30/01/2024	AZ0201070023	1092	26/01/2027	100.00	107.88	100.00		8.70	7.90	24
06/02/2024	AZ0101060025	364	02/04/2025	90.00	151.74	90.00		7.24	7.05	20
20/02/2024	AZ0201070049	728	17/02/2026	90.00	269.81	90.00		7.84	7.11	23
27/02/2024	AZ0201070056	1092	23/02/2027	100.00	276.27	150.00		8.23	8.04	29
05/03/2024	AZ0201070064	728	03/03/2026	150.00	385.12	225.00		8.00	7.86	25
19/03/2024	AZ0101060033	364	18/03/2025	150.00	366.02	68.45		7.19	7.00	21
29/03/2024	AZ0201070080	728	27/03/2026	150.00	221.37	86.08		8.00	7.92	21
02/04/2024	AZ0101060041	364	01/04/2025	120.00	166.61	78.07		7.99	7.27	18
09/04/2024	AZ0201070098	1092	06/04/2027	120.00	194.92	91.28		8.05	8.01	24
16/04/2024	AZ0201070106	728	14/04/2026	90.00	93.58	45.45		8.45	8.07	18
23/04/2024	AZ0101060058	364	22/04/2025	120.00	72.14	53.87		8.24	7.89	16
30/04/2024	AZ0201070114	1092	27/04/2027	120.00	111.39	81.88		8.90	8.50	20
07/05/2024	AZ0101060066	364	05/06/2025	90.00	107.43	79.71		8.40	8.20	18
14/05/2024	AZ0201070122	1092	05/11/2027	90.00	110.33	50.00		9.05	8.71	23
21/05/2024	AZ0201070130	728	19/05/2026	50.00	71.35	42.20		8.98	8.59	17
04/06/2024	AZ0101060074	364	03/06/2025	50.00	103.99	65.90		8.48	8.26	17
11/06/2024	AZ0201070148	1092	08/06/2027	70.00	151.36	70.00		9.23	8.99	28
25/06/2024	AZ0201070155	1092	22/06/2027	50.00	126.77	50.00		9.24	9.01	24
02/07/2024	AZ0101060082	364	01/07/2025	50.00	197.90	75.00		8.35	8.28	16
09/07/2024	AZ0201070163	1092	06/07/2027	70.00	155.80	70.00		9.25	9.15	25
16/07/2024	AZ0201070171	728	14/07/2026	60.00	139.82	60.00		9.20	9.06	15
23/07/2024	AZ0201070189	1092	20/07/2027	70.00	114.47	70.00		9.44	9.44	18
30/07/2024	AZ0201070197	728	28/07/2026	60.00	132.71	60.00		9.27	9.20	14
06/08/2024	AZ0101060090	364	05/08/2025	50.00	173.89	75.00		8.35	8.23	14
13/08/2024	AZ0201070205	1092	10/08/2027	70.00	178.97	105.00		9.49	9.40	20
20/08/2024	AZ0201070213	728	18/08/2026	60.00	142.54	90.00		9.34	9.28	10
27/08/2024	AZ0201070221	1092	24/08/2027	70.00	192.52	105.00		9.49	9.46	23
10/09/2024	AZ0201070239	1092	07/09/2027	120.00	238.71	180.00		9.59	9.28	23
24/09/2024	AZ0201070254	1092	21/09/2027	140.00	169.03	168.76		10.50	9.57	25
01/10/2024	AZ0201070262	1092	28/09/2027	150.00	128.50	100.27		10.57	10.25	20
08/10/2024	AZ0201070270	1092	05/10/2027	150.00	134.17	52.07		10.50	9.54	27
15/10/2024	AZ0201070288	728	13/10/2026	120.00	46.24	29.62		10.00	9.47	16
29/10/2024	AZ0201070304	1092	26/10/2027	50.00	67.43	56.57		10.50	10.17	21
05/11/2024	AZ0201070312	728	03/11/2026	40.00	28.68	19.48		10.00	9.92	12
07/11/2024	AZ0201070320	1092	04/11/2027	50.00	64.78	50.00		10.70	10.40	15
21/11/2024	AZ0201070353	1092	18/11/2027	60.00	88.18	76.79		10.70	10.23	17
26/11/2024	AZ0101060116	364	25/11/2025	50.00	41.35	35.31		9.50	9.03	8
28/11/2024	AZ0201070361	1092	25/11/2027	80.00	28.19	22.43		10.70	10.58	12
03/12/2024	AZ0201070379	728	01/12/2026	70.00	15.58	15.58		10.50	10.12	7
05/12/2024	AZ0201070387	1092	02/12/2027	70.00	68.45	65.05		10.99	10.50	12
10/12/2024	AZ0201070395	728	08/12/2026	80.00	38.47	23.68		10.70	10.51	13
12/12/2024	AZ0201070403	1092	09/12/2027	100.00	53.60	53.60		11.00	10.90	11
19/12/2024	AZ0201070429	1092	16/12/2027	100.00	49.45	46.15		11.00	10.90	13
24/12/2024	AZ0101060124	364	23/12/2025	100.00	65.07	64.96		9.99	9.17	17
26/12/2024	AZ0201070437	1092	23/12/2027	50.00	34.52	32.34		11.00	10.65	10
28/12/2024	AZ0101060132	364	27/12/2025	60.00	84.94	60.00		9.65	9.23	17
28/12/2024	AZ0201100010	720	28/12/2026	750.00	750.00	750.00		8.00	8.00	1
28/12/2024	AZ0101090014	360	28/12/2025	750.00	750.00	750.00		6.00	6.00	2

Mənbə: Bakı Fond Birjası

Cədvəl 3.4. Mərkəzi Bankın qısamüddətli notları

Hərracın tarixi	Notların dövlət qeydiyyat nömrəsi	Tədavül müddəti (gün)	Ödəmə tarixi	Nominal üzrə (mln. manat)				Gəlirlilik (%)			Auksonda iştirakçıların sayı
				Emissiyanın həcmi	Təqdim olunmuş sifarişlərin həcmi	Auksonda yerləşdirilmiş həcm	Hərracdankənar əməliyyatlar	min.	maks.	orta ölçülmüş	
29.05.2024	AZ2261024700	28	26.06.2024	15.00	33.00	15.00	0.00	6.98	7.15	7.11	6
30.05.2024	AZ2262024709	84	22.08.2024	15.00	25.50	15.00	0.00	7.23	7.34	7.31	5
30.05.2024	AZ2264024707	252	06.02.2025	15.00	28.90	15.00	0.00	7.65	7.70	7.69	7
05.06.2024	AZ2265024706	28	03.07.2024	20.00	37.50	20.00	0.00	6.30	7.09	7.02	8
05.06.2024	AZ2267024704	168	20.11.2024	20.00	26.20	20.00	0.00	7.40	7.50	7.44	6
06.06.2024	AZ2266024705	84	29.08.2024	20.00	28.50	20.00	0.00	7.25	7.30	7.29	6
06.06.2024	AZ2268024703	252	13.02.2025	20.00	29.60	20.00	0.00	7.50	7.65	7.63	7
12.06.2024	AZ2269024702	28	10.07.2024	25.00	70.00	25.00	0.00	6.70	7.00	6.98	8
12.06.2024	AZ2271024708	168	27.11.2024	25.00	44.10	25.00	0.00	7.39	7.40	7.40	7
13.06.2024	AZ2270024709	84	05.09.2024	25.00	58.00	25.00	0.00	7.17	7.20	7.20	7
13.06.2024	AZ2272024707	252	20.02.2025	25.00	30.90	25.00	0.00	7.50	7.55	7.52	5
03.07.2024	AZ2279024700	28	31.07.2024	30.00	50.50	30.00	0.00	6.70	6.90	6.89	8
03.07.2024	AZ2281024706	168	18.12.2024	30.00	39.60	30.00	0.00	7.25	7.40	7.31	10
04.07.2024	AZ2280024707	84	26.09.2024	30.00	33.80	30.00	0.00	7.13	7.20	7.17	6
04.07.2024	AZ2282024705	252	13.03.2025	30.00	27.80	27.80	0.00	7.40	7.57	7.43	5
10.07.2024	AZ2283024704	28	07.08.2024	30.00	47.50	30.00	0.00	6.70	7.25	7.14	7
11.07.2024	AZ2284024703	84	03.10.2024	30.00	28.80	28.80	0.00	7.20	7.49	7.44	5
11.07.2024	AZ2286024701	252	20.03.2025	20.00	18.40	18.40	0.00	7.50	7.89	7.78	5
17.07.2024	AZ2287024700	28	14.08.2024	15.00	29.00	15.00	0.00	6.70	7.79	7.47	7
18.07.2024	AZ2288024709	84	10.10.2024	15.00	22.00	15.00	0.00	7.49	7.84	7.75	5
18.07.2024	AZ2290024705	252	27.03.2025	15.00	20.10	15.00	0.00	7.89	8.09	8.05	5
24.07.2024	AZ2291024704	28	21.08.2024	10.00	20.00	10.00	0.00	6.70	8.00	7.46	5
31.07.2024	AZ2295024700	28	28.08.2024	5.00	19.10	5.00	0.00	6.50	7.20	7.00	7
31.07.2024	AZ2297024708	168	15.01.2025	5.00	9.30	5.00	0.00	7.95	8.25	8.20	5
07.08.2024	AZ2299024706	28	04.09.2024	5.00	16.50	5.00	0.00	6.70	6.98	6.90	7
07.08.2024	AZ2301024702	168	22.01.2025	5.00	11.10	5.00	0.00	7.50	8.15	7.75	5
08.08.2024	AZ2300024703	84	31.10.2024	5.00	11.80	5.00	0.00	7.50	8.05	7.89	7
08.08.2024	AZ2302024701	252	17.04.2025	5.00	10.00	5.00	0.00	8.05	8.24	8.22	6
21.08.2024	AZ2307024706	28	18.09.2024	5.00	26.90	5.00	0.00	6.70	6.80	6.77	9
21.08.2024	AZ2309024704	168	05.02.2025	5.00	7.60	5.00	0.00	8.00	8.04	8.04	6
28.08.2024	AZ2311024700	28	25.09.2024	5.00	18.00	5.00	0.00	6.60	6.60	6.60	5
29.08.2024	AZ2312024709	84	21.11.2024	5.00	13.20	5.00	0.00	7.55	7.55	7.55	6
29.08.2024	AZ2314024707	252	05.05.2025	5.00	7.10	5.00	0.00	8.20	8.49	8.44	5
11.09.2024	AZ2319024702	28	09.10.2024	10.00	20.50	10.00	0.00	6.50	7.85	7.42	5
11.09.2024	AZ2321024708	168	26.02.2025	2.50	10.00	2.50	0.00	7.95	7.95	7.95	6
12.09.2024	AZ2322024707	252	22.05.2025	2.50	6.80	2.50	0.00	8.14	8.14	8.14	5
18.09.2024	AZ2323024706	28	16.10.2024	2.50	11.50	2.50	0.00	6.30	6.60	6.47	7
18.09.2024	AZ2325024704	168	05.03.2025	2.50	11.70	2.50	0.00	7.79	7.79	7.79	7
19.09.2024	AZ2324024705	84	12.12.2024	2.50	10.10	2.50	0.00	7.00	7.00	7.00	6
19.09.2024	AZ2326024703	252	29.05.2025	2.50	10.00	2.50	0.00	7.49	7.49	7.49	6
25.09.2024	AZ2327024702	28	23.10.2024	2.50	10.00	2.50	0.00	6.10	6.10	6.10	5
25.09.2024	AZ2329024700	168	12.03.2025	2.50	12.00	2.50	0.00	7.49	7.49	7.49	6
26.09.2024	AZ2328024701	84	19.12.2024	2.50	10.50	2.50	0.00	7.09	7.09	7.09	5
26.09.2024	AZ2330024707	252	05.06.2025	2.50	10.60	2.50	0.00	7.45	7.45	7.45	5
23.10.2024	AZ2345024700	168	09.04.2025	2.00	6.60	2.00	0.00	7.25	7.25	7.25	5
19.02.2025	AZ2401024701	28	19.03.2025	2.00	3.00	2.00	0.00	6.75	7.98	7.61	3
19.02.2025	AZ2403024709	168	06.08.2025	2.00	2.70	2.00	0.00	7.00	8.50	7.87	3
20.02.2025	AZ2402024700	84	15.05.2025	2.00	4.80	2.00	0.00	6.90	8.24	7.89	4
20.02.2025	AZ2404024708	252	30.10.2025	2.00	4.80	2.00	0.00	7.25	8.75	8.14	4
26.02.2025	AZ2405024707	28	26.03.2025	2.00	1.50	1.50	0.00	7.00	7.40	7.27	2
26.02.2025	AZ2407024705	168	13.08.2025	2.00	5.50	2.00	0.00	7.50	8.49	8.04	5
27.02.2025	AZ2406024706	84	22.05.2025	2.00	5.80	2.00	0.00	7.25	7.98	7.80	5
27.02.2025	AZ2408024704	252	06.11.2025	2.00	5.20	2.00	0.00	7.75	8.49	8.23	5

Mənbə: Azərbaycan Respublikasının Mərkəzi Bankı

Cədvəl 3.5. Qiymətli kağızlar bazarı üzrə əsas göstəricilər

İl, ay	Nominal üzrə dövriyyədəki həcm (mln. manat)			Dövretmə müddəti (gün)			DQK bazarında payı, %	
	Cəmi	Dİ	AMB-in notları	Cəmi	Dİ	AMB-in notları	Dİ	AMB-in notları
2019	1841.3	1141.3	700.0	443.8	706.7	15.2	62.0	38.0
2020	2362.2	1712.2	650.0	521.8	713.4	17.1	72.5	27.5
2021	2700.2	2500.2	200.0	840.4	906.7	12.0	92.6	7.4
2022	5500.1	4161.5	1338.6	679.8	857.4	127.4	75.7	24.3
2023	7697.5	6377.4	1320.1	728.8	855.1	119.0	82.8	17.2
01	5587.6	4186.5	1401.1	660.0	853.5	81.8	74.9	25.1
02	5327.2	4301.0	1026.1	689.0	853.3	-	80.7	19.3
03	5227.0	4342.0	885.0	706.9	851.0	-	83.1	16.9
04	5382.0	4512.0	870.0	729.0	845.3	126.0	83.8	16.2
05	5784.7	4584.8	1199.9	695.9	849.4	109.3	79.3	20.7
06	6129.7	4794.8	1334.9	694.2	849.3	137.0	78.2	21.8
07	6560.7	4997.3	1563.4	679.2	849.3	135.6	76.2	23.8
08	6979.2	5435.8	1543.4	681.4	842.4	114.4	77.9	22.1
09	7528.8	5918.3	1610.4	671.1	823.0	113.2	78.6	21.4
10	7331.7	5813.3	1518.4	667.9	800.7	159.2	79.3	20.7
11	7332.5	5949.0	1383.5	722.3	849.7	174.5	81.1	18.9
12	7697.5	6377.4	1320.1	728.8	855.1	119.0	82.8	17.2
2024	9561.4	9353.2	208.2	808.2	826.2	-	97.8	2.2
01	7646.7	6464.4	1182.3	744.3	863.1	95.2	84.5	15.5
02	7866.0	6643.8	1222.2	750.7	861.6	147.9	84.5	15.5
03	8072.8	6889.3	1183.5	740.4	847.8	115.6	85.3	14.7
04	8035.1	6918.0	1117.1	752.0	855.3	112.5	86.1	13.9
05	8014.0	7036.8	977.2	759.3	849.9	107.0	87.8	12.2
06	8053.6	7105.2	948.4	760.9	847.4	112.4	88.2	11.8
07	8218.6	7285.2	933.4	764.8	850.3	97.4	88.6	11.4
08	8333.6	7615.2	718.4	785.9	849.9	107.9	91.4	8.6
09	8465.8	7828.9	636.9	797.4	851.9	126.5	92.5	7.5
10	8247.6	7837.5	410.1	827.1	862.1	160.0	95.0	5.0
11	8151.6	7851.5	300.1	837.8	869.9	-	96.3	3.7
12	9561.4	9353.2	208.2	808.2	826.2	-	97.8	2.2
2025								
01	9232.5	9079.3	153.2	813.7	827.5	-	98.3	1.7
02	8898.4	8797.2	101.2	821.5	829.5	131.3	98.9	1.1

Mənbə: Azərbaycan Respublikasının Mərkəzi Bankı

Cədvəl 3.6. Nağd xarici valyuta ilə mübadilə əməliyyatları

İl, ay	ABŞ dolları	AVRO	İngilis funt sterlinqi	Rusiya rublu	ABŞ dolları	AVRO	İngilis funt sterlinqi	Rusiya rublu	ABŞ dolları	AVRO	İngilis funt sterlinqi	Rusiya rublu
	Alış (min valyuta vahidi)				Satış (min valyuta vahidi)				Orta məzənnə, manat			
2018	2037197.1	302501.4	9536.8	16291552.9	3406108.7	661712.1	51206.7	3575379.6	1.6999	2.0004	2.2750	0.0266
2019	1828960.5	217814.8	10095.5	15021377.1	2680553.3	578721.4	30265.9	3663539.2	1.7000	1.9004	2.1689	0.0259
2020	1139348.2	76886.7	10786.1	14034223.4	3374083.5	234422.7	19037.6	2675165.7	1.7013	1.9407	2.1997	0.0235
2021	1353122.7	68723.3	7064.7	17728430.7	2095909.1	176417.9	10534.4	2244494.2	1.6999	2.0172	2.3345	0.0228
2022	2039781.2	106464.4	27197.1	19625687.3	2357481.1	209755.8	21922.6	2160071.7	1.6993	1.7799	2.1398	0.0257
2023	1637434.4	126784.6	8667.6	14962342.0	1518750.6	206027.6	26918.3	2460839.2	1.6986	1.8414	2.1153	0.0197
2024	1621567.9	131093.8	7470.9	5712045.2	2924344.3	202722.1	20097.9	2664921.8	1.6998	1.8391	2.1874	0.0182
01	119468.7	8736.1	615.8	1342333.8	211501.6	11163.8	1619.4	171931.7	1.6996	1.8521	2.1736	0.0188
02	125486.9	7458.3	460.0	933556.7	499583.5	20114.8	1525.3	203441.4	1.7009	1.8426	2.1655	0.0183
03	106317.4	9113.7	433.9	802211.8	220212.9	13703.5	1097.0	194506.7	1.7002	1.8514	2.1759	0.0183
04	129467.0	9756.4	642.7	216289.1	166924.9	16240.2	1524.7	182811.2	1.6994	1.8262	2.1427	0.0178
05	156182.0	10933.2	773.5	298430.6	154091.5	16838.9	1455.7	230195.8	1.6990	1.8382	2.1563	0.0182
06	148950.6	8775.9	486.4	273645.3	109296.0	15893.2	1463.8	194781.9	1.6982	1.8352	2.1773	0.0187
07	179307.4	14134.5	945.9	528379.5	155076.1	18044.5	1717.0	252837.5	1.6983	1.8433	2.1854	0.0188
08	156277.9	15781.1	928.9	263186.3	195096.5	16614.0	2213.0	248740.8	1.6989	1.8677	2.2061	0.0186
09	135173.7	14198.3	675.5	421903.5	253505.9	14049.3	2444.6	241313.0	1.6998	1.8830	2.2473	0.0183
10	133143.5	14210.5	444.8	269163.9	217580.3	14179.3	1765.3	265667.1	1.6997	1.8517	2.2386	0.0174
11	107893.7	7811.9	289.8	172479.2	248111.1	22555.7	1420.7	249991.3	1.7002	1.8073	2.1901	0.0167
12	123899.1	10183.8	773.7	190465.4	493364.0	23324.9	1851.7	228703.6	1.7010	1.7834	2.1567	0.0163
2025	260552.8	21540.2	997.1	600377.6	471877.1	40866.5	3953.9	360027.9	1.7002	1.7693	2.1215	0.0174
01	116106.1	9782.3	622.6	213738.2	294173.2	17134.2	2691.3	176399.7	1.7006	1.7607	2.1113	0.0164
02	144446.7	11758.0	374.5	386639.4	177703.9	23732.3	1262.6	183628.2	1.6997	1.7759	2.1423	0.0181

Mənbə: Azərbaycan Respublikasının Mərkəzi Bankı

4. Ödəniş sistemləri

Cədvəl 4.1 Milli Ödəniş Sistemləri üzrə əməliyyatlar

İl, ay	AZIPS-də			XÖHKS-də			AÖS*		
	Sayı, min ədəd	Məbləği, mln.manat	Bir ödənişin məbləği, min manat	Sayı, min ədəd	Məbləği, mln.manat	Bir ödənişin məbləği, manat	Sayı, min ədəd	Məbləği, mln.manat	Bir ödənişin məbləği, min manat
2015	489.0	121624.0	248.7	29858.0	15033.0	503.5			
2016	574.0	131962.0	229.9	32628.0	16103.0	493.5			
2017	747.0	191293.0	256.1	37228.0	18883.0	507.2			
2018	820.0	252563.0	308.0	39115.0	21848.0	558.6			
2019	894.0	232236.0	259.8	55721.0	26482.0	475.3			
2020	908.0	195570.0	215.4	58917.0	27831.0	472.4			
2021	1113.0	183756.0	165.1	69639.0	33906.0	486.9	117.0	280.0	2.4
2022	1358.6	300066.3	220.9	95896.6	41939.1	437.3	337.3	549.6	1.6
2023	2119.4	716310.9	338.0	145036.7	49012.0	337.9	587.6	1054.4	1.8
01	91.1	36660.7	402.4	10204.4	3647.5	357.5	40.3	53.4	1.3
02	160.4	37145.7	231.5	10531.7	3214.1	305.2	45.0	140.5	3.1
03	178.5	41829.3	234.4	11058.9	3814.6	344.9	51.3	195.3	3.8
04	162.1	40483.1	249.7	10624.5	3984.7	375.0	46.6	72.6	1.6
05	181.5	45947.6	253.2	12614.6	3770.8	298.9	51.4	76.0	1.5
06	178.2	38896.0	218.3	12206.2	3669.9	300.7	48.2	75.5	1.6
07	178.1	48385.7	271.7	15076.3	4537.6	301.0	48.7	76.8	1.6
08	181.2	59812.9	330.2	12575.8	4482.1	356.4	49.2	74.2	1.5
09	172.1	73784.5	428.7	11811.1	4120.4	348.9	47.1	68.7	1.5
10	186.5	81116.4	434.9	13151.2	4445.9	338.1	51.4	67.9	1.3
11	184.1	98807.5	536.8	12260.9	4066.1	331.6	49.7	71.3	1.4
12	265.7	113441.4	427.0	12921.3	5258.2	406.9	58.6	82.2	1.4
2024	2226.8	705835.6	317.0	165537.5	52952.1	319.9	800.7	1372.6	1.7
01	111.6	63231.8	566.5	12173.2	3804.0	312.5	51.3	67.1	1.3
02	176.4	72933.7	413.4	12465.6	3802.1	305.0	55.8	72.1	1.3
03	167.4	58852.1	351.5	12973.3	4083.2	314.7	60.5	85.9	1.4
04	179.0	48123.4	268.8	14054.4	4763.3	338.9	67.7	86.5	1.3
05	194.6	46584.7	239.4	14006.9	4032.8	287.9	64.1	86.5	1.3
06	165.3	52842.9	319.8	12766.9	3930.8	307.9	59.3	78.4	1.3
07	214.1	54122.7	252.8	13623.4	4909.1	360.3	65.1	98.1	1.5
08	187.9	54365.7	289.4	14166.3	4493.2	317.2	63.9	95.3	1.5
09	185.5	49394.3	266.3	14982.6	4213.8	281.2	65.4	94.1	1.4
10	208.7	61862.6	296.4	15468.5	4851.2	313.6	76.8	414.0	5.4
11	180.7	64108.8	354.7	13963.7	4028.9	288.5	72.0	84.9	1.2
12	255.6	79412.8	310.6	14892.8	6039.6	405.5	99.0	109.9	1.1
2025									
01	117.0	66798.4	571.0	14148.8	4059.0	286.9	72.2	87.9	1.2
02	169.0	42069.5	248.9	13408.7	3614.2	269.5	72.4	96.0	1.3

AZIPS - Real Vaxt rejimində Banklararası Milli Hesablaşmalar Sistemi

XÖHKS - Xırda Ödənişlər üzrə Hesablaşma Klirinq Sistemi

AÖS - Ani Ödənişlər Sistemi

*Ani Ödənişlər Sistemi (AÖS) 1 oktyabr 2020-ci il tarixindən istismara verilmişdir

Mənbə: Azərbaycan Respublikasının Mərkəzi Bankı

4.2. Milli Ödəniş Sistemləri vasitəsilə aparılan ödəniş əməliyyatlarının iştirakçılar üzrə bölgüsü

	2024				2025	
	Mart	İyun	Sentyabr	Dekabr	Yanvar	Fevral
Ödənişlərin sayı (min ədəd)						
AZIPS üzrə	167	165	185	256	117	169
Mərkəzi Bank	1	1	1	1	1	1
Kommersiya bankları	96	103	121	136	91	101
Digər iştirakçılar	70	61	63	118	25	67
XÖHKS üzrə	12973	12767	14983	14893	14149	13409
Mərkəzi Bank	4	3	4	6	2	4
Kommersiya bankları	12945	12738	14948	14830	14134	13377
Digər iştirakçılar	25	26	31	57	13	28
AÖS üzrə	60	59	65	99	72	72
Ödənişlərin həcmi (mln. manat)						
AZIPS üzrə	58852	52843	49394	79413	66798	42070
Mərkəzi Bank	20284	13441	8629	18376	19943	8462
Kommersiya bankları	35404	35477	37038	52600	42072	28989
Digər iştirakçılar	3164	3925	3728	8437	4783	4618
XÖHKS üzrə	4083	3931	4214	6040	4059	3614
Mərkəzi Bank	46	26	30	68	21	27
Kommersiya bankları	3281	3311	3459	4772	3071	2923
Digər iştirakçılar	756	593	724	1200	966	664
AÖS üzrə	86	78	94	110	88	96

Mənbə: Azərbaycan Respublikasının Mərkəzi Bankı

Cədvəl 4.3. Statistik vahidə məxsus ödəniş xidməti şəbəkəsi (dövrün sonuna)

Tarix	Bankomatlar	o cümlədən:		POS-terminallar	o cümlədən:			Cəmi POS- terminalardan		Özünəxidmət terminaları	o cümlədən:	
		Bakıda	Regionlarda		təmassız ödənişləri qəbul edən	perakəndə ticarət, iaşə və digər xidmət müəssisələrində POS- terminalar:		Bakıda	Regionlarda		Bakıda	Regionlarda
						Cəmi	o cümlədən: Bakıda					
2018	2563	1350	1213	66454	21812	64813	38239	39069	27385	1550	847	703
2019	2712	1446	1266	67681	30133	65973	40097	40988	26693	1648	908	740
2020	2779	1454	1325	57344	34381	55798	36889	37707	19637	1928	1059	869
2021	2970	1585	1385	61179	43920	59645	39725	40672	20507	1845	960	885
2022	3068	1591	1477	79820	69599	77551	52602	53820	26000	2029	1106	923
2023	3112	1621	1491	86383	82992	83584	55739	57054	29329	2106	1030	1076
2024	3304	1772	1532	119540	117314	116766	71773	73042	46498	2077	1044	1033
01	3116	1610	1506	88751	85781	85936	56925	58250	30501	2099	1021	1078
02	3136	1626	1510	90505	87579	87719	57718	58997	31508	2122	1034	1088
03	3152	1639	1513	91755	89141	88962	58375	59638	32117	2123	1033	1090
04	3174	1656	1518	92874	90450	90257	58965	60151	32723	2149	1050	1099
05	3134	1648	1486	94719	92362	92126	59972	61136	33583	2165	1064	1101
06	3159	1670	1489	97718	95365	94932	61335	62598	35120	2054	1061	993
07	3179	1685	1494	99179	96866	96410	61942	63190	35989	2060	1056	1004
08	3198	1696	1502	101066	97980	98231	62814	64120	36946	2046	1035	1011
09	3213	1710	1503	103448	101247	100579	62855	64174	39274	2051	1032	1019
10	3253	1741	1512	107827	105548	104949	65277	66609	41218	2014	1030	984
11	3270	1751	1519	114076	111821	111219	68824	70147	43929	2066	1041	1025
12	3304	1772	1532	119540	117314	116766	71773	73042	46498	2077	1044	1033
2025												
01	3328	1785	1543	121873	119681	119075	72866	74133	47740	2074	1036	1038
02	3358	1798	1560	124339	122152	121534	74131	75399	48940	2074	1040	1034

Qeyd: AzerPoçt MMC daxil olmaqla

Mənbə: Azərbaycan Respublikasının Mərkəzi Bank

4.4. Statistik vahidə məxsus ödəniş xidməti şəbəkəsinin iqtisadi rayonlar üzrə statistikas

ədəd

Regionun adı	Fevral 2025			
	Bankomatların sayı	POS-terminalların sayı		Özünəxidmət terminallarının sayı
		Cəmi	o cümlədən: təmassız ödənişləri qəbul edən	
CƏMİ	3,358	124,339	122,152	2,074
Bakı iqtisadi rayonu	1,798	75,399	74,113	1,040
Naxçıvan iqtisadi rayonu	97	3,017	2,960	53
Abşeron-Xızı iqtisadi rayonu	236	8,458	8,335	133
Dağlıq Şirvan iqtisadi rayonu	57	1,728	1,694	46
Gəncə-Daşkəsən iqtisadi rayonu	171	5,676	5,564	100
Qarabağ iqtisadi rayonu	122	3,646	3,583	84
Qazax-Tovuz iqtisadi rayonu	138	3,441	3,377	72
Quba-Xaçmaz iqtisadi rayonu	125	4,257	4,158	118
Lənkəran-Astara iqtisadi rayonu	118	4,264	4,198	89
Mərkəzi Aran iqtisadi rayonu	142	4,616	4,558	106
Mil-Muğan iqtisadi rayonu	86	2,726	2,676	49
Şəki-Zaqatala iqtisadi rayonu	145	4,399	4,291	95
Şərqi Zəngəzur iqtisadi rayonu	15	140	122	4
Şirvan-Salyan iqtisadi rayonu	108	2,572	2,523	85

Qeyd: Bank sistemi və AzərPoçt MMC üzrə göstəricilər əks olunmuşdur

Mənbə: Azərbaycan Respublikasının Mərkəzi Bankı

Cədvəl 4.5. Debet və kredit kartları ilə aparılan əməliyyatlar

Tarix	Ödəniş kartlarının ümumi sayı, min ədəd, (dövrün sonuna)		Döviyyədə olan ödəniş kartlarının ümumi sayından:				Debet və kredit kartları vasitəsilə aparılan əməliyyatların		Ölkə daxili əməliyyatlardan:													Ölkəxarici əməliyyatların							
			Debet kartları			Kredit kartları	Sayı, min əməliyyat	Hecmi, mln. manat	nağd pulun çıxarılması				nağdsız ödənişlər									CƏMI		nağd pulun çıxarılması		nağdsız ödənişlər			
			Sosial kartlar	Əməkhaqqı kartları	Digər				Bankomatlar vasitəsilə		POS-terminallar vasitəsilə		Bankomatlar vasitəsilə		POS-terminallar vasitəsilə		o cümlədən:		Elektron ticarət vasitəsilə		Özünəxidmət terminaları vasitəsilə								
									Bankomatlar vasitəsilə	Hecmi, mln. manat	POS-terminallar vasitəsilə	Hecmi, mln. manat	Bankomatlar vasitəsilə	Hecmi, mln. manat	POS-terminallar vasitəsilə	Hecmi, mln. manat	o cümlədən:	Elektron ticarət vasitəsilə	Özünəxidmət terminaları vasitəsilə										
Cəmi	O cümlədən təməssiz	Sayı, min əməliyyat	Hecmi, mln. manat	Sayı, min əməliyyat	Hecmi, mln. manat	Sayı, min əməliyyat	Hecmi, mln. manat	Sayı, min əməliyyat	Hecmi, mln. manat	Sayı, min əməliyyat	Hecmi, mln. manat	Sayı, min əməliyyat	Hecmi, mln. manat	Sayı, min əməliyyat	Hecmi, mln. manat	Sayı, min əməliyyat	Hecmi, mln. manat	Sayı, min əməliyyat	Hecmi, mln. manat	Sayı, min əməliyyat	Hecmi, mln. manat	Sayı, min əməliyyat	Hecmi, mln. manat						
2022	13631	9833	3547	2759	5502	1823	644573	59027	128528	30505	367	1563	40	12	199137	5808	183244	4896	261003	18516	571	29	54927	2593	608	175	54319	2418	
2023	16925	12955	3655	2881	8173	2216	1205083	91340	162302	37203	349	1887	22	9	416558	9787	401084	8935	563443	39171	1093	73.27	61316	3211	573	179	60743	3031	
2024	19899	15999	3381	2897	11364	2256	1899313	126196	177315	41829	362	2181	20	10	621889	12274	599823	11535	1033367	66515	1177	83	65184	3303	531	161	64653	3141	
01	17241	13216	3659	2898	8446	2238	128023	8252	13106	2808	23	139	1	1	43107	930	41572	870	66298	4094	92	7.20	5395	273	51	14	5344	259	
02	17343	13509	3471	2900	8709	2262	130234	9248	14056	3368	28	172	1	1	43229	897	41698	839	67946	4562	101	8.45	4873	240	42	13	4830	227	
03	17421	13716	3443	2736	8965	2278	135881	9551	14553	3422	27	149	1	1	44387	952	42839	891	71448	4737	88	7.88	5376	283	44	13	5332	270	
04	17676	13981	3449	2741	9196	2290	151008	10019	15345	3435	29	177	2	1	51013	990	49002	923	79270	5149	113	8.27	5236	259	46	14	5190	246	
05	17867	14177	3429	2723	9433	2282	155719	10216	15357	3505	30	189	1	1	53092	1003	51292	948	81847	5246	116	9.07	5276	263	47	14	5229	249	
06	18091	14393	3440	2765	9612	2275	147666	9824	14140	3332	26	160	1	1	50482	972	48495	909	78485	5122	90	7.19	4441	229	41	12	4400	218	
07	18340	14651	3401	2786	9867	2286	172012	11681	15839	3881	33	204	1	1	59839	1168	57418	1093	90757	6102	120	9.37	5424	316	44	13	5380	303	
08	18567	14861	3360	2792	10133	2282	162413	10719	14115	3401	32	190	1	1	55280	1069	53320	1005	87704	5738	99	4.08	5182	316	38	13	5144	303	
09	18923	15189	3365	2834	10451	2273	170478	11144	14898	3541	31	183	2	1	55557	1076	53489	1010	94654	6069	102	7.65	5235	265	40	13	5195	252	
10	19162	15478	3335	2854	10746	2227	184331	11599	15367	3620	34	202	2	1	59771	1139	57697	1070	103172	6359	100	7.22	5885	271	48	15	5838	257	
11	19463	15755	3367	2870	10978	2248	165876	10784	13925	3359	31	185	1	1	49337	957	47936	911	96213	5978	70	3.24	6297	300	44	13	626	287	
12	19899	15999	3381	2897	11364	2256	195673	13159	16614	4157	38	230	5	1	56795	1121	55065	1065	115571	7360	86	3.75	6564	286	45	14	6519	272	
2025																													
01	19965	16086	3371	2870	11479	2244	179722	10357	13620	2996	27	176	4	1	56928	1052	55295	1004	102658	5845	74	3.12	6411	284	41	13	6370	270	
02	20239	16273	3381	2882	11712	2264	171143	10973	13661	3399	31	186	4	1	50592	918	49209	878	100717	6210	74	3.29	6065	255	36	12	6029	244	

Qeyd: AzərPoçt MMC daxil olmaqla

Mənbə: Azərbaycan Respublikasının Mərkəzi Bankı

Cədvəl 4.5. Debet və kredit kartlar ilə aparılan əməliyyatlar (davamı)

Tarix	Debet kartları ilə aparılan əməliyyatların		Ölkə daxili əməliyyatlardan:										Ölkəxarici əməliyyatların					
	Sayı, min əməliyyat	Həcmi, mln. manat	Bankomatlar vasitəsilə		POS-terminallar vasitəsilə		o cümlədən:		Elektron ticarət vasitəsilə		Özünəxidmət terminaları vasitəsilə		Cəmi		nağd pulun çıxarılması		nağdsız ödənişlər	
			Sayı, min əməliyyat	Həcmi, mln. manat	Həcmi, mln. manat	Həcmi, mln. manat	tamassız POS-terminallar vasitəsilə		Sayı, min əməliyyat	Həcmi, mln. manat	Sayı, min əməliyyat	Həcmi, mln. manat	Sayı, min əməliyyat	Həcmi, mln. manat	Sayı, min əməliyyat	Həcmi, mln. manat	Sayı, min əməliyyat	Həcmi, mln. manat
							Sayı, min əməliyyat	Həcmi, mln. manat										
2022	563770	54694	123309	29558	157614	5763	144864	3637	232763	17027	543	27	49541	2319	592	171	48949	2148
2023	1088081	85077	156277	35963	358956	9700	345324	7252	516133	36464	1062	69.61	55653	2881	557	175	55097	2706
2024	1747293	117412	171451	40399	549975	12316	530143	9607	964617	61651	1075	74.16	60174	2971	514	156	59660	2815
01	116601	7632	12562	2695	37800	904	36440	721	61205	3782	87	6.71	4947	244	49	14	4897	230
02	118998	8623	13536	3250	37965	911	36601	697	62936	4238	93	7.75	4468	216	41	14	4427	202
03	124544	8906	14056	3311	39085	929	37707	736	66393	4408	80	7.19	4930	252	43	13	4887	240
04	138372	9329	14788	3310	44886	992	43084	766	73759	4786	104	7.48	4835	233	45	13	4791	220
05	142888	9514	14832	3379	46811	1017	45199	791	76278	4874	105	8.16	4861	236	45	14	4816	223
06	135796	9155	13671	3218	44713	964	42933	758	73234	4762	83	6.39	4095	206	40	11	4055	194
07	158302	10907	15343	3758	53037	1182	50859	922	84830	5675	108	8.12	4985	284	43	13	4942	271
08	149396	9968	13662	3281	49006	1081	47247	846	81888	5317	91	3.65	4751	286	37	12	4714	274
09	157172	10344	14427	3414	49310	1076	47453	847	88501	5608	93	6.51	4841	239	39	13	4802	226
10	170372	10777	14900	3494	53210	1149	51340	898	96695	5882	92	6.25	5475	245	46	14	5429	231
11	153181	9990	13509	3250	43629	962	42349	746	90135	5506	63	2.68	5845	269	43	13	5803	256
12	181670	12266	16167	4041	50524	1149	48930	878	108761	6812	76	3.26	6142	260	43	14	6099	247
2025																		
01	165834	9517	13182	2882	50412	1042	48921	833	96176	5333	66	2.71	5999	258	40	13	5959	245
02	158650	10177	13260	3280	44856	940	43583	728	94773	5722	67	2.88	5694	232	35	11	5659	221

Qeyd: AzərPoçt MMC daxil olmaqla
Mənbe: Azərbaycan Respublikasının Mərkəzi Bankı

Cədvəl 4.5. Debet və kredit kartlar ilə aparılan əməliyyatlar (davamı)

Tarix	Kredit kartları ilə aparılan əməliyyatların		Ölkə daxili əməliyyatlardan:										Ölkəxarici əməliyyatların					
	Sayı, min əməliyyat	Həcmi, mln. manat	Bankomatlar vasitəsilə		POS-terminallar vasitəsilə		o cümlədən:		Elektron ticarət vasitəsilə		Özünəxidmət terminaları vasitəsilə		Cəmi		nağd pulun çıxarılması		nağdsız ödənişlər	
			Sayı, min əməliyyat	Həcmi, mln. manat	Həcmi, mln. manat	Həcmi, mln. manat	təməssiz POS-terminallar vasitəsilə		Sayı, min əməliyyat	Həcmi, mln. manat	Sayı, min əməliyyat	Həcmi, mln. manat	Sayı, min əməliyyat	Həcmi, mln. manat	Sayı, min əməliyyat	Həcmi, mln. manat	Sayı, min əməliyyat	Həcmi, mln. manat
							Sayı, min əməliyyat	Həcmi, mln. manat										
2022	80803	4333	5259	959	41890	1608	38380	1259	28240	1489	28	2	5386	274	16	4	5370	270
2023	117002	6263	6047	1249	57951	1974	55759	1682	47310	2707	31.1	4.04	5663	330	16.68	4.41	5646	325
2024	152020	8784	5884	1440	72276	2138	69681	1924	68749	4864	101.9	9.21	5010	332	17.27	5.04	4993	326
01	11422	620	546	113	5330	165	5132	148	5093	312	5.3	0.49	448	29	1.41	0.37	447	28
02	11236	625	522	118	5292	158	5097	142	5009	323	8.1	0.70	404	25	1.13	0.35	403	24
03	11337	645	499	112	5329	172	5132	155	5055	329	7.8	0.69	446	31	1.39	0.42	445	30
04	12636	690	559	126	6157	175	5917	157	5511	362	8.8	0.79	401	26	1.41	0.41	399	26
05	12832	701	526	127	6312	175	6092	157	5569	371	10.4	0.91	414	27	1.50	0.50	413	26
06	11870	669	471	115	5795	169	5561	151	5251	360	7.1	0.80	346	24	1.30	0.34	345	23
07	13709	774	497	124	6834	191	6560	172	5927	426	11.8	1.25	440	32	1.55	0.44	438	31
08	13017	751	454	121	6306	178	6073	159	5816	421	8.5	0.42	432	30	1.56	0.52	430	30
09	13306	799	473	128	6277	182	6036	164	6153	461	8.7	1.14	394	26	1.35	0.42	393	26
10	13959	822	468	127	6594	192	6357	171	6477	476	8.2	0.97	410	26	1.54	0.35	409	25
11	12695	794	417	110	5739	180	5587	161	6078	472	7.1	0.55	453	31	1.72	0.53	451	31
12	14003	893	451	117	6310	202	6135	187	6810	548	10.1	0.49	422	25	1.41	0.38	421	25
2025																		
01	13888	840	443	116	6544	186	6375	172	6482	513	7.8	0.41	412	26	1.21	0.44	410	25
02	12493	795	404	120	5767	164	5626	150	5944	488	7.1	0.41	371	23	1.07	0.26	370	23

Qeyd: AzerPoçt MMC daxil olmaqla
Mənbə: Azərbaycan Respublikasının Mərkəzi Bankı

Cədvəl 4.6. Ödəniş kartları və terminallardan istifadə göstəriciləri

İl, ay	Bir terminala düşən əhalinin sayı, min nəfər			1000 ödəniş kartına düşən əməliyyatların orta aylıq		Bir bankomata düşən əməliyyatların orta aylıq		Bankomat üzrə bir əməliyyatın orta aylıq həcmi, manat	Bir POS-terminala düşən əməliyyatların orta aylıq				POS-terminalar üzrə bir əməliyyatın orta aylıq həcmi manat	o c.: POS-terminalar ticarət və xidmətdə
	Bankomatlar	POS-terminalar	o c.: POS-terminalar ticarət və xidmətdə	sayı, əməliyyat	həcmi, manat	sayı, əməliyyat	həcmi, manat		sayı, əməliyyat	o c.: POS-terminalar ticarət və xidmətdə	həcmi, manat	o c.: POS-terminalar ticarət və xidmətdə		
2016	3.8	0.13	0.14	1296.2	198606.2	1834.1	334941.7	182.3	10.6	10.2	1488.9	612.1	144.1	60.6
2017	3.9	0.14	0.15	1444.2	220371.1	2053.6	389502.8	189.3	13.9	13.7	1881.6	996.1	137.3	73.9
2018	3.9	0.15	0.15	1573.8	240445.4	2237.7	440648.2	196.6	19.1	19.1	2478.6	1448.1	132.4	76.8
2019	3.8	0.15	0.16	1887.2	274370.3	2415.3	525391.0	216.5	32.5	33.0	2948.6	1732.7	91.6	53.4
2020	3.7	0.17	0.17	2134.8	276308.8	2616.1	627675.8	239.3	68.7	70.3	5177.7	3165.1	74.9	45.0
2021	3.5	0.17	0.17	2795.5	298005.1	2889.8	680506.6	235.7	146.3	150.0	7006.0	5618.2	48.8	38.1
2022	3.4	0.14	0.15	4192.2	384286.3	3551.9	842997.4	237.0	232.4	238.1	8606.5	6958.8	37.2	29.3
2023	3.3	0.12	0.13	6532.4	496061.5	4377.1	1003396.6	229.1	424.2	437.5	11885.5	10286.9	28.3	23.7
01	3.3	0.13	0.13	5103.4	385038.2	3478.3	749111.8	215.4	303.1	311.7	9304.6	8083.7	30.7	25.9
02	3.3	0.13	0.13	5198.2	432891.1	3851.1	919203.2	238.7	304.3	313.1	9546.3	8097.3	31.4	25.9
03	3.3	0.13	0.13	6049.6	491658.1	4437.3	1024050.8	230.8	364.3	374.8	11301.7	9816.4	31.0	26.2
04	3.3	0.13	0.13	5616.2	437463.6	3969.2	901542.9	227.1	345.2	355.3	10116.6	8652.0	29.3	24.3
05	3.3	0.13	0.13	6771.3	512305.5	4688.8	1041175.9	222.1	431.1	443.7	12239.1	10582.0	28.4	23.9
06	3.3	0.12	0.13	5924.5	464899.1	4085.5	969805.5	237.4	389.0	400.8	10997.0	9471.1	28.3	23.6
07	3.3	0.12	0.13	7294.9	551355.0	4811.2	1110804.8	230.9	492.4	507.3	13543.4	11969.6	27.5	23.6
08	3.3	0.13	0.13	7009.8	516827.8	4351.4	997486.4	229.2	503.6	520.8	13119.1	11537.9	26.1	22.2
09	3.3	0.12	0.13	6712.7	490310.8	4234.4	968456.9	228.7	462.8	478.8	11929.6	10490.9	25.8	21.9
10	3.3	0.12	0.13	7449.6	544721.3	4933.3	1095331.7	222.0	496.4	513.2	12782.3	11295.7	25.8	22.0
11	3.3	0.12	0.13	7326.6	527343.5	4550.9	1027033.6	225.7	499.5	516.3	13928.8	11639.2	27.9	22.5
12	3.3	0.12	0.12	7931.7	597923.7	5134.0	1236755.4	240.9	498.4	514.7	13818.1	11806.5	27.7	22.9
2024	3.2	0.10	0.11	8605.5	572129.7	4630.5	1092008.2	235.6	518.9	533.5	12067.3	10549.7	23.3	19.8
01	3.3	0.12	0.12	7425.5	478608.4	4206.5	901404.6	214.3	486.0	501.6	12039.2	10817.3	24.8	21.6
02	3.3	0.11	0.12	7509.5	533240.1	4482.5	1074049.9	239.6	478.0	492.8	11812.9	10227.0	24.7	20.8
03	3.2	0.11	0.12	7799.8	548262.9	4617.6	1085951.6	235.2	484.0	498.9	11993.9	10699.2	24.8	21.4
04	3.2	0.11	0.11	8543.2	566843.4	4835.0	1082654.6	223.9	549.6	565.2	12564.3	10966.2	22.9	19.4
05	3.3	0.11	0.11	8715.5	571768.9	4900.5	1118615.2	228.3	560.8	576.3	12587.8	10891.0	22.4	18.9
06	3.2	0.10	0.11	8162.3	543035.6	4476.6	1054932.8	235.7	516.9	531.8	11591.1	10244.0	22.4	19.3
07	3.2	0.10	0.11	9378.9	636926.9	4982.7	1221037.8	245.1	603.7	620.7	13840.9	12118.2	22.9	19.5
08	3.2	0.10	0.10	8747.4	577299.2	4414.0	1063765.3	241.0	547.3	562.8	12456.9	10881.8	22.8	19.3
09	3.2	0.10	0.10	9008.8	588875.7	4637.3	1102470.7	237.7	537.3	552.4	12168.8	10698.6	22.6	19.4
10	3.1	0.10	0.10	9619.7	605320.8	4724.4	1113115.3	235.6	554.6	569.5	12438.4	10850.5	22.4	19.1
11	3.1	0.10	0.10	8522.6	554056.8	4260.3	1027819.8	241.3	432.8	443.6	10008.8	8603.7	23.1	19.4
12	3.1	0.09	0.09	9833.4	661317.3	5029.8	1258595.0	250.2	475.4	486.4	11304.2	9599.5	23.8	19.7
2025														
01	3.1	0.08	0.09	9001.7	518756.7	4094.0	900657.5	220.0	467.3	478.1	10073.0	8834.7	21.6	18.5
02	3.0	0.08	0.08	8456.2	542157.0	4069.2	1012575.1	248.8	407.1	416.3	8877.2	7554.8	21.8	18.1

Qeyd: AzərPoçt MMC daxil olmaqla

Mənbə: Azərbaycan Respublikasının Mərkəzi Bank

Cədvəl 4.7. Müşərilərin bank hesablarının tərkibi və elektron bankçılıq (dövrün sonuna)

Tarix	Bank müştərilərinin sayı	o cümlədən:			Müştəri hesablarının sayı	o cümlədən:			cari hesablardan			Elektron bankçılıq			
		fiziki şəxslər	ondan: sahibkarlıqla məşğul olanlar	hüquqi şəxslər		cari hesablar	kredit hesabları	depozit hesabları	fiziki şəxslər	ondan: sahibkarlıqla məşğul olanlar	hüquqi şəxslər	internet bankçılıq		mobil bankçılıq	
												sayı, min əməliyyat	həcmi, mln manat	sayı, min əməliyyat	həcmi, mln manat
2018	6466071	6361580	265157	104491	18083747	15088607	2627156	367984	14868962	293145	219645				
2019	8478075	8360421	324237	117654	21265993	17261782	3607588	396623	17033018	348287	228764				
2020	10490089	10375457	393486	114632	24983255	21004323	3756323	222609	20770440	459098	233883				
2021	12323105	12198027	505944	125078	26729371	22175499	4297069	256803	21908618	607456	266881				
2022	13535655	13395443	636770	140212	32131951	25911774	5920325	299852	25603713	777151	308061	24832	203369	121488	22688
2023	14654384	14513660	712151	140724	39590672	31492104	7772955	325613	31171813	896156	320291	21208	227679	290799	46249
2024	15999555	15846654	856401	152901	47278994	37016419	9761889	500686	36636593	1123177	379826	21232	274744	627905	63906
01	14803775	14661221	721021	142554	40335951	32008338	7990254	337359	31683652	911136	324686	1485	18306	37141	5274
02	14883892	14739173	733799	144719	40622564	32094492	8173944	354128	31764345	928129	330147	1657	20682	40008	5057
03	15007377	14861378	741752	145999	41098194	32351523	8377126	369545	32018142	940428	333381	1504	20298	44155	4486
04	15166546	15018598	754982	147948	41877781	32901745	8590665	385371	32563007	959549	338738	1747	21150	47858	5957
05	15264770	15115453	762162	149317	42546665	33351679	8796179	398807	33011412	969044	340267	1760	23104	52002	5298
06	15410656	15259684	773536	150972	43207202	33786073	9011211	409918	33441330	985705	344743	1473	18683	53724	5105
07	15506888	15363427	784770	143461	43832229	34284167	9130630	417432	33934865	1004226	349302	1927	25977	56290	5467
08	15635358	15489863	797685	145495	44543116	34849252	9262379	431485	34494677	1022696	354575	1803	26519	57665	5716
09	15784885	15637628	810667	147257	45359360	35457858	9455050	446452	35098079	1041172	359779	1939	23885	59082	5725
10	15903760	15753865	825726	149895	46014547	36017130	9537139	460278	35650572	1064887	366558	2027	26787	58890	5628
11	15999461	15848695	840434	150766	46711153	36588125	9651055	471973	36214020	1093037	374105	1881	23399	55081	4520
12	15999555	15846654	856401	152901	47278994	37016419	9761889	500686	36636593	1123177	379826	2028	25955	66010	5674
2025															
01	15963504	15815031	867966	148473	47910062	37448988	9943790	517284	37064659	1148055	384329	2006	20726	55910	4375
02	16132172	15981848	883018	150324	48573760	38000932	10040915	531913	37611859	1173221	389073	2096	22416	57680	4799

Qeyd: AzərPoçt MMC daxil olmaqla

Mənbə: Azərbaycan Respublikasının Mərkəzi Bankı

4.8. Statistik vahidə məxsus ödəniş xidməti şəbəkəsində ödəniş kartları vasitəsilə aparılan əməliyyatlar

Göstəricinin adı	28.02.2025	
	Əməliyyatların sayı (min ədəd)	Əməliyyatların həcmi (mln. manat)
Rezident maliyyə institutlarının (həmçinin statistik vahidin ödəniş kartları) emissiya etdiyi ödəniş kartları vasitəsilə	165,131.8	10,680.5
Visa	98,732.4	5,936.6
MasterCard	66,339.1	4,689.9
American Express	6.5	0.7
UnionPay	0.2	0.04
Lokal kartlar	53.6	53.3
Digər sistemlər	0.01	0.00004
Qeyri-rezident maliyyə institutlarının emissiya etdiyi ödəniş kartları vasitəsilə	1,020.0	100.4
Visa	681.2	61.5
MasterCard	331.4	36.5
American Express	0.9	0.6
UnionPay	1.0	0.2
Digər sistemlər	5.6	1.7

Qeyd: Bank sistemi və AzərPoçt MMC üzrə göstəricilər əks olunmuşdur
Mənbə: Azərbaycan Respublikasının Mərkəzi Bankı

Cədvəl 4.9. Pul köçürmə sistemləri üzrə əməliyyatlar

İl, ay	Sürətli pul köçürmə sistemləri					
	Banka daxil olmalar			Bankdan kənara köçürmələr		
	Sayı, min ədəd	Məbləği, mln.manat	Bir ödənişin məbləği, manat	Sayı, min ədəd	Məbləği, mln.manat	Bir ödənişin məbləği, manat
2016	5681.7	1869.0	329.0	3901.1	882.8	226.3
2017	6453.7	2321.4	359.7	4308.5	931.5	216.2
2018	6500.9	2495.7	383.9	4107.7	1006.5	245.0
2019	7278.7	2698.4	370.7	4755.3	1327.4	279.1
2020	6564.5	2446.4	372.7	4566.6	1397.0	305.9
2021	4813.2	2546.5	529.1	2893.2	1633.5	564.6
2022	6331.3	5798.6	915.9	2179.0	1004.4	460.9
2023	4686.4	2468.0	526.6	1400.8	616.4	440.1
01	415.3	249.8	601.6	119.7	62.4	521.3
02	392.4	212.6	541.8	133.5	61.7	462.3
03	399.9	210.4	526.0	126.0	50.7	402.4
04	373.8	180.4	482.5	122.8	50.3	409.5
05	418.1	229.1	548.0	120.6	50.6	419.5
06	375.7	217.6	579.0	102.9	44.6	433.4
07	412.6	209.2	507.0	109.4	47.3	432.3
08	383.7	185.7	484.0	104.1	48.2	463.2
09	387.2	189.4	489.2	105.9	49.1	463.2
10	382.5	192.2	502.4	110.9	52.0	468.9
11	353.8	191.0	539.9	113.1	47.9	423.3
12	391.6	200.8	512.7	131.8	51.6	391.8
2024	3368.3	1674.3	497.1	1195.3	527.9	441.6
01	306.0	166.5	544.2	94.4	41.4	438.2
02	299.1	151.4	506.2	103.6	46.0	444.1
03	292.4	147.3	503.6	98.1	41.6	424.3
04	301.5	142.3	471.8	102.8	44.1	428.6
05	291.0	144.0	494.7	102.4	47.1	460.2
06	274.5	141.6	516.0	88.4	39.1	442.9
07	298.0	165.1	554.0	96.3	43.7	454.1
08	270.6	143.7	531.2	91.3	43.5	476.7
09	260.8	130.4	499.9	90.7	46.9	517.6
10	254.7	122.3	480.2	98.2	47.5	484.2
11	236.0	106.4	450.9	99.9	41.3	413.2
12	283.6	113.3	399.5	129.3	45.6	352.4
2025						
01	211.9	96.4	454.8	83.2	36.3	436.0
02	254.6	111.8	439.1	86.5	37.1	428.6

Qeyd: AzarPoçt MMC daxil olmaqla

Mənbə: Azərbaycan Respublikasının Mərkəzi Bankı

Cədvəl 4.10. Banklararası Kart Mərkəzi (BKM) vasitəsilə emal olunmuş ödəniş əməliyyatları

Tarix	Sayı, min ədəd			Məbləği, milyon valyuta vahidi		
	Manat	ABŞ dolları	Avro	Manat	ABŞ dolları	Avro
2021	91854	89.9	45.2	4706	19.1	5.3
2022	206759	150.2	106.0	10112	39.1	14.8
2023	394100	195.6	149.2	18921	51.2	22.7
01	25020	14.7	11.7	1164	3.6	1.5
02	24639	13.8	10.6	1182	3.6	1.6
03	28823	14.2	11.5	1383	3.9	1.7
04	27516	13.0	9.8	1269	3.4	1.5
05	34771	16.3	13.1	1585	4.3	2.1
06	27570	13.2	10.2	1327	3.7	1.7
07	37760	18.8	16.3	1820	5.1	2.8
08	35723	17.4	13.7	1718	4.9	2.2
09	34643	16.9	13.3	1668	4.8	2.1
10	38410	18.7	13.3	1910	4.8	2.0
11	38232	19.3	13.1	1858	4.7	1.8
12	40993	19.3	12.7	2036	4.5	1.6
2024	646974	292.7	565.4	30631	69.3	29.6
01	42523	19.6	12.5	2012	4.7	1.5
02	41795	18.9	11.5	2002	4.7	1.5
03	43363	19.2	81.5	2107	4.9	2.7
04	49847	22.0	166.4	2326	5.4	4.7
05	50278	21.2	165.8	2364	5.3	5.3
06	47754	21.4	32.6	2290	5.0	2.1
07	55820	25.2	13.5	2715	6.2	1.9
08	56270	31.5	16.5	2637	6.5	2.1
09	64647	34.4	17.7	3011	6.9	2.0
10	67035	27.6	15.9	3100	6.7	1.9
11	60045	24.4	15.0	2842	6.4	1.8
12	67597	27.2	16.6	3225	6.6	2.0
2025						
01	69899	28.6	16.5	3038	7.0	2.0
02	60462	24.6	14.9	2825	6.1	1.8

5. Maliyyə sektorunun statistikasını

Cədvəl 5.1. Maliyyə bazarlarının iştirakçıları haqqında ümumi məlumat

	31.12.2023	29.02.2024	31.03.2024	30.04.2024	31.05.2024	30.06.2024	31.07.2024	31.08.2024	30.09.2024	31.10.2024	30.11.2024	31.12.2024	31.01.2025	28.02.2025
Bankların sayı	23	23	23	23	23	23	22	22	22	22	22	22	22	22
Dövlət bankları	2	2	2	2	2	2	2	2	2	2	2	2	2	2
Özəl banklar	21	21	21	21	21	21	20	20	20	20	20	20	20	20
Xarici kapitallı banklar	9	9	9	9	9	9	9	9	9	9	9	9	9	9
nizamnamə kapitalının 50%-dən 100% -ə qədərini təşkil edən	5	5	5	5	5	5	5	5	5	5	5	5	5	5
- xarici bankların yerli filialları	1	1	1	1	1	1	1	1	1	1	1	1	1	1
nizamnamə kapitalının 50%-dən az olan hissəsini təşkil edən	3	3	3	3	3	3	3	3	3	3	3	3	3	3
İlin əvvəlindən lisenziya alan bankların sayı	0	0	0	0	0	0	0	0	0	0	0	0	0	0
İlin əvvəlindən lisenziyası ləğv edilmiş bankların sayı	2	0	0	0	0	0	1	1	1	1	1	1	0	0
Bankların filiallarının sayı	475	475	476	480	483	486	487	481	482	481	483	485	485	488
Bankların şöbələrinin sayı	96	104	103	103	97	91	92	88	88	88	88	88	88	89
Bankların ATM-lərinin sayı	3040	3064	3080	3102	3061	3086	3106	3125	3140	3180	3200	3230	3253	3274
Bank işçilərinin sayı	23569	23878	24036	24110	24188	24223	24322	24523	24696	25066	25219	25363	25452	25634

Cədvəl 5.2. Bank sektorunun icmal balansı

mln.manat

Aktivlər	31/03/2024		30/06/2024		30/09/2024		31/12/2024		28/02/2025	
	Cəmi	Xarici valyutada	Cəmi	Xarici valyutada	Cəmi	Xarici valyutada	Cəmi	Xarici valyutada	Cəmi	Xarici valyutada
1. Nağd vəsaitlər	2,308.2	559.1	2,311.9	649.7	1,923.5	509.0	2,019.4	428.0	2,020.5	537.6
2. Mərkəzi Bankda müxbir hesablar*	6,752.0	3,568.7	6,326.5	3,204.5	6,131.8	2,585.9	6,211.7	2,780.5	5,322.1	2,537.9
3. Nostro hesablar (başqa banklardakı müxbir hesablar)	1,936.8	1,936.3	1,886.8	1,885.7	1,964.1	1,963.5	1,754.2	1,753.2	2,093.3	2,092.5
4. Banklar da daxil olmaqla, maliyyə institutlarındakı depozitlər	3,395.7	1,859.7	2,430.4	1,379.1	2,167.0	1,258.7	3,138.9	2,313.2	2,421.4	1,828.2
5. Qiymətli kağızlar	6,877.4	2,345.9	7,514.7	3,183.0	7,610.0	3,757.9	9,363.6	3,888.6	9,374.1	4,295.7
6. Banklar da daxil olmaqla, maliyyə institutlarına kreditlər	402.0	125.2	465.6	171.8	513.2	189.5	429.5	152.1	456.4	138.6
6.1 xalis kreditlər	387.2	125.2	450.5	171.2	497.7	188.9	429.0	152.1	456.0	138.6
7. Müştərilərə verilən kreditlər	24,102.6	4,641.4	25,429.5	4,588.4	26,706.0	4,613.3	27,477.7	4,434.5	27,592.4	4,267.2
7.1 Kreditlər üzrə mümkün zərərlərin ödənilməsi üçün məqsədli ehtiyat	1,395.0	128.0	1,458.9	127.1	1,538.0	121.4	1,552.5	105.5	1,582.4	107.9
7.2 Xalis kreditlər	22,707.6	4,513.4	23,970.7	4,461.3	25,167.9	4,491.8	25,925.2	4,329.0	26,010.0	4,159.3
8. Əsas vəsaitlər	722.0	-	739.9	-	755.9	-	769.5	-	772.3	-
9. Qeyri-maddi aktivlər	148.0	-	148.4	-	154.0	-	163.9	-	162.3	-
10. Digər aktivlər (məqsədli ehtiyatlar çıxılmaqla)	3,675.0	1,397.4	4,548.4	1,370.4	4,468.8	1,494.8	3,225.9	551.6	4,929.7	1,873.8
11. Cəmi aktivlər	48,909.9	16,305.7	50,328.1	16,304.9	50,840.8	16,250.5	53,001.4	16,196.3	53,561.7	17,463.6

Qeyd: Prudensial hesabatlılıq metodologiyası əsasında hazırlanmışdır

* Mərkəzi Bankdan cəlb olunmuş kreditlər üzrə girov qismində iştirak edən bloklaşdırılmış xarici valyutada vəsaitlər daxil olmaq

Cədvəl 5.2. Bank sektorunun icmal balansı (davamı)

mln.manat

Öhdəliklər	31/03/2024		30/06/2024		30/09/2024		31/12/2024		28/02/2025	
	Cəmi	Xarici valyutada	Cəmi	Xarici valyutada	Cəmi	Xarici valyutada	Cəmi	Xarici valyutada	Cəmi	Xarici valyutada
1. Depozitlər (maliyyə institutları istisna olmaqla)	34,812.8	13,782.3	35,185.0	13,619.9	36,058.9	14,026.9	37,696.6	14,147.0	37,837.0	15,503.9
1.1 Fiziki şəxslərin depoziti	12,868.5	4,588.1	13,880.3	4,779.8	13,849.1	4,786.0	14,299.1	4,899.0	14,525.4	4,876.1
1.1.1 müddətli	7,226.7	2,511.7	7,750.6	2,753.0	8,242.8	2,871.0	8,600.8	3,020.7	8,804.6	3,063.5
1.1.2 tələbli	5,641.9	2,076.4	6,129.6	2,026.8	5,606.3	1,915.0	5,698.3	1,878.3	5,720.7	1,812.6
1.2 Hüquqi şəxslərin depoziti**	21,944.3	9,194.1	21,304.8	8,840.1	22,209.8	9,240.9	23,397.5	9,248.0	23,311.7	10,627.8
1.2.1 müddətli	4,859.8	3,001.4	5,051.9	2,852.1	5,400.9	2,984.8	5,817.2	3,051.5	5,959.9	3,017.9
1.2.2 tələbli***, o cümlədən	17,084.5	6,192.8	16,252.9	5,987.9	16,808.9	6,256.1	17,580.3	6,196.5	17,351.8	7,609.9
- sahibkarlıqla məşğul olan fiziki şəxslərin depozitləri	282.0	33.0	300.4	31.2	314.8	31.3	362.8	32.9	310.5	27.0
2. Mərkəzi Bankın banklara qarşı tələbləri	47.1	-	47.1	-	44.8	-	-	-	-	-
3. Loro hesablar	490.0	363.1	609.4	494.1	533.8	446.4	697.8	464.4	750.9	481.8
4. Maliyyə institutlarının depozitləri	1,295.9	583.3	1,770.4	635.7	1,538.4	566.1	1,659.1	883.1	1,420.0	662.7
5. Bankların kreditləri	90.6	6.1	90.6	2.6	116.0	9.8	86.5	7.4	130.1	5.2
6. Digər maliyyə institutlarının kreditləri	3,098.0	90.0	3,219.8	82.2	3,332.8	83.9	3,484.0	108.6	3,564.5	113.0
7. Banklar tərəfindən buraxılmış qiymətli kağızlar	758.9	710.7	903.5	774.3	501.3	387.7	657.1	423.5	713.1	479.6
8. Digər passivlər	2,019.2	650.3	2,260.5	246.7	2,424.1	317.9	2,102.0	587.2	2,332.8	495.7
9. Cəmi öhdəliklər	42,612.5	16,185.7	44,086.3	15,855.4	44,550.0	15,838.6	46,383.0	16,621.2	46,748.4	17,741.8
KAPİTAL										
10. Xüsusi kapital	5,822.0		5,733.3		5,759.8		6,031.9		6,196.8	
11. Ümumi ehtiyatlar	475.5		508.5		530.9		586.6		616.4	
12. Cəmi kapital	6,297.5		6,241.8		6,290.8		6,618.4		6,813.2	
13. Cəmi öhdəliklər və kapital	48,909.9	16,185.7	50,328.1	15,855.4	50,840.8	15,838.6	53,001.4	16,621.2	53,561.7	17,741.8

Qeyd: Prudensial hesabatlılıq metodologiyası əsasında hazırlanmışdır

** Mərkəzi idarəetmə və bələdiyyə idarəetmə orqanlarının depozitləri daxil olmadan, fərdi sahibkarlıqla məşğul olan fiziki şəxslərin depozitləri daxil olmaqla

*** Qeyri-bank maliyyə institutlarının cari hesabları daxil olmaqla

Cədvəl 5.3. Bank sektorunun mənfəət və zərər haqqında hesabatı

mln.manat

Mənfəət və zərər maddələri	31.12.2023	29.02.2024	31.03.2024	30.04.2024	31.05.2024	30.06.2024	31.07.2024	31.08.2024	30.09.2024	31.10.2024	30.11.2024	31.12.2024	31.01.2025	28.02.2025
1. Faiz və gəlirlərin bu qəbildən olan növləri	3,492.9	641.7	962.6	1,294.9	1,626.2	1,962.9	2,302.4	2,648.5	2,883.4	3,242.0	3,598.6	3,969.8	377.2	752.6
1.1 kreditlər üzrə	2,573.8	482.2	729.1	984.0	1,245.0	1,508.8	1,774.5	2,048.8	2,232.7	2,518.9	2,807.7	3,105.9	294.9	593.4
-faiz borcları üzrə yaradılmış məqsədli ehtiyatlar	44.8	12.7	17.8	21.8	25.3	31.6	24.8	36.1	36.4	25.6	28.1	35.0	25.8	8.8
1.2 maliyyə sektorunda yerləşdirilmiş vəsaitlər üzrə	351.3	63.6	90.6	120.1	141.5	165.9	183.5	205.9	220.5	244.3	266.3	287.6	20.9	41.2
1.3 qiymətli kağızları üzrə	432.3	71.5	106.9	141.5	178.0	214.6	254.9	291.0	323.5	359.2	392.7	429.3	46.9	89.9
1.4 digər faiz gəliri üzrə	135.5	24.5	36.0	49.2	61.7	73.6	89.4	102.7	106.7	119.6	131.8	146.9	14.6	28.1
2. Faiz və onlara bağlı xərclər	839.4	172.5	259.7	352.4	450.7	551.9	660.6	774.0	848.3	969.4	1,091.2	1,214.7	134.2	262.8
2.1 depozitlər üzrə faizlər	596.0	125.5	191.4	260.9	332.7	407.0	487.6	570.4	636.4	725.8	813.4	905.4	100.8	197.6
-o cümlədən müddətli depozitlər üzrə	499.5	107.1	164.7	224.1	285.4	350.4	418.8	489.5	547.2	622.9	703.4	779.4	47.2	171.6
2.2 maliyyə sektorundan cəlb edilmiş vəsaitlər üzrə	146.5	32.3	47.2	62.2	79.3	97.5	107.1	125.5	135.2	155.3	176.1	196.5	20.0	39.7
2.3 digər xərclər üzrə	96.9	14.8	21.2	29.3	38.7	47.4	65.9	78.0	76.7	88.3	101.7	112.9	13.4	25.5
3. Xalis faiz gəliri (zərəri)	2,608.7	456.5	685.0	920.7	1,150.1	1,379.4	1,616.9	1,838.4	1,998.7	2,247.0	2,479.4	2,720.1	217.2	481.0

Cədvəl 5.3. Bank sektorunun mənfəət və zərər haqqında hesabatı (davamı)

mln.manat

Mənfəət və zərər maddələri	31.12.2023	29.02.2024	31.03.2024	30.04.2024	31.05.2024	30.06.2024	31.07.2024	31.08.2024	30.09.2024	31.10.2024	30.11.2024	31.12.2024	31.01.2025	28.02.2025
4. Qeyri-faiz gəlirləri	1,368.2	269.6	391.9	521.6	674.7	799.8	939.0	1,093.6	1,222.1	1,365.3	1,503.9	1,715.7	166.6	305.1
4.1 hesabların aparılması üzrə xidmətlərdən komissiyon gəliri	355.8	66.7	98.0	132.1	166.2	196.7	233.3	273.3	295.6	331.9	364.5	404.5	32.3	63.0
4.2 məzənnə dəyişməsi daxil olmaqla, valyuta əməliyyatlarından xalis gəlir (itki)	247.9	41.0	61.5	81.5	103.3	122.8	148.0	174.1	193.1	219.1	239.1	272.7	27.7	52.8
4.3 qiymətli kağızların satışı üzrə gəlir (zərər)	(9.1)	(0.1)	(0.4)	(0.4)	(0.3)	0.6	0.8	1.2	1.6	1.8	2.6	3.1	0.4	0.8
4.4 digər qeyri-faiz gəlirləri üzrə	773.7	162.0	232.7	308.3	405.6	479.7	556.9	645.0	731.7	812.5	897.8	1,035.4	106.2	188.6
5. Qeyri-faiz xərcləri	2,335.7	427.8	632.3	857.3	1,092.2	1,303.7	1,539.9	1,783.9	1,952.1	2,189.8	2,447.4	2,772.6	261.3	510.9
5.1 əsas vəsaitlərlə bağlı xərclər	337.1	55.4	86.6	120.2	151.6	183.4	215.6	247.5	276.0	308.0	339.2	385.5	31.5	64.6
5.2 xidmətlər üzrə haqq və komissiya xərcləri	736.6	137.0	195.0	272.2	361.6	429.1	513.6	603.5	658.9	749.6	850.9	931.6	83.8	168.5
5.3 digər qeyri-faiz xərcləri üzrə	1,262.0	235.4	350.7	465.0	579.1	691.2	810.7	932.8	1,017.2	1,132.2	1,257.4	1,455.5	146.0	277.8
6. Əməliyyat mənfəəti (zərəri)	1,641.2	298.3	444.6	585.0	732.6	875.5	1,016.0	1,148.2	1,268.7	1,422.4	1,535.8	1,663.2	122.5	275.2
7. Aktivlər üzrə mümkün zərərlərin ödənilməsi üçün xüsusi ehtiyatın yaradılmasına ayırmalar (xərclər)	259.3	41.9	61.9	89.7	107.8	139.7	182.2	203.2	253.1	299.4	341.6	328.9	27.9	52.2
8. Digər gəlirlər (xərclər)	2.7	1.6	1.7	2.1	2.3	2.4	2.4	2.5	4.6	4.5	4.6	4.3	0.0	0.0
9. Vergilər ödənilənədək mənfəət (zərər)	1,384.6	258.0	384.4	497.4	627.1	738.1	836.2	947.5	1,020.2	1,127.6	1,198.8	1,338.6	94.7	223.0
10. Mənfəətdən vergilər	308.2	48.1	72.9	89.9	107.4	124.1	153.4	175.1	190.6	213.9	232.3	294.3	23.7	43.6
11. Xalis mənfəət (zərər)	1,076.4	209.8	311.5	407.5	519.7	614.0	682.8	772.3	829.6	913.7	966.5	1,044.3	71.0	179.4

Cədvəl 5.4. Bankların kredit portfelinin strukturu barədə məlumat

mln.manat

Portfelin bölgüsü	31.12.2023	29.02.2024	31.03.2024	30.04.2024	31.05.2024	30.06.2024	31.07.2024	31.08.2024	30.09.2024	31.10.2024	30.11.2024	31.12.2024	31.01.2025	28.02.2025
Kredit portfelini, o cümlədən:	23,183.0	23,833.0	24,102.6	24,644.5	25,158.2	25,429.5	25,694.7	26,075.6	26,706.0	27,080.5	27,368.1	27,477.7	27,514.7	27,592.4
- biznes kreditləri*	12,616.8	13,063.7	13,201.5	13,476.4	13,784.7	13,874.8	13,910.1	13,999.8	14,407.9	14,628.1	14,746.7	14,787.2	14,709.9	14,777.0
- istehlak kreditləri	6,937.0	7,077.3	7,141.9	7,327.0	7,480.2	7,633.8	7,765.1	7,978.8	8,152.8	8,277.8	8,422.9	8,445.0	8,551.7	8,544.0
- ipoteka kreditləri	3,629.2	3,692.0	3,759.2	3,841.1	3,893.3	3,920.8	4,019.5	4,097.0	4,145.3	4,174.6	4,198.6	4,245.5	4,253.1	4,271.4

Qeyd: Kredit portfelinin bölgüsü prudensial metodologiyaya uyğun olaraq verilmişdir.

* fiziki şəxs sahibkarlara verilmiş kreditlər təyinatı uyğun olaraq biznes kreditləri kimi təsnifləşdirilir

Cədvəl 5.5. Vəsaitlərin mənbəyinə görə biznes kreditləri barədə məlumat

mln. manat

Portfelin bölgüsü	31.12.2023	29.02.2024	31.03.2024	30.04.2024	31.05.2024	30.06.2024	31.07.2024	31.08.2024	30.09.2024	31.10.2024	30.11.2024	31.12.2024	31.01.2025	28.02.2025
Biznes kreditləri	12,616.8	13,063.7	13,201.5	13,476.4	13,784.7	13,874.8	13,910.1	13,999.8	14,407.9	14,628.1	14,746.7	14,787.2	14,709.9	14,777.0
<i>o cümlədən:</i> - dövlət fondları hesabına	999.5	964.9	975.6	928.9	966.6	956.2	949.7	950.4	953.4	945.3	959.3	999.2	977.2	977.4

Cədvəl 5.6. Bankların qeyri-işlək kreditlərinin strukturu barədə məlumat

mln. manat

	31.12.2022	31.12.2023	29.02.2024	31.03.2024	30.04.2024	31.05.2024	30.06.2024	31.07.2024	31.08.2024	30.09.2024	31.10.2024	30.11.2024	31.12.2024	31.01.2025	28.02.2025
Qeyri-işlək kredit (QİK)	735.3	614.2	672.8	660.2	671.2	690.3	672.8	687.7	706.6	707.3	703.3	714.9	655.1	690.6	698.6
o cümlədən:															
- biznes kreditləri	507.3	378.0	427.5	417.4	409.4	415.8	406.3	410.1	416.9	427.8	412.7	412.5	374.8	389.4	382.5
- istehlak kreditləri	184.9	196.8	206.3	203.8	221.8	233.0	226.3	239.5	253.5	243.7	256.0	267.1	246.3	267.2	282.1
- ipoteka kreditləri	43.0	39.4	39.0	39.0	40.0	41.4	40.2	38.2	36.3	35.8	34.5	35.2	34.0	34.0	34.0
QİK/Kredit portfelı	4.6%	2.6%	2.9%	2.7%	2.7%	2.7%	2.6%	2.7%	2.7%	2.6%	2.6%	2.6%	2.4%	2.5%	2.5%
o cümlədən:															
- biznes (QİK)/biznes kreditləri	4.7%	3.0%	3.3%	3.2%	3.0%	3.0%	2.9%	2.9%	3.0%	3.0%	2.8%	2.8%	2.5%	2.6%	2.6%
- istehlak (QİK)/istehlak kreditləri	0.7%	2.8%	2.9%	2.9%	3.0%	3.1%	3.0%	3.1%	3.2%	3.0%	3.1%	3.2%	2.9%	3.1%	3.3%
- ipoteka (QİK)/ipoteka kreditləri	6.2%	1.1%	1.1%	1.0%	1.0%	1.1%	1.0%	1.0%	0.9%	0.9%	0.8%	0.8%	0.8%	0.8%	0.8%

Qeyd: Prudensial yanaşmaya əsasən qeyri-işlək kredit dedikdə əsas borc və ya faiz borcu üzrə 90 gündən yuxarı gecikmədə olan kreditin əsas məbləği nəzərə alınır.

Cədvəl 5.7. Biznes portfelinin sahibkarlıq subyektləri üzrə bölgüsü barədə məlumat

mln.manat

Sahibkarlıq subyektlərinin növləri*	29.02.2024	31.03.2024	30.04.2024	31.05.2024	30.06.2024	31.07.2024	31.08.2024	30.09.2024	31.10.2024	30.11.2024	31.12.2024	31.01.2025	28.02.2025
Biznes portfeli,	13,063.7	13,201.5	13,476.4	13,784.7	13,874.8	13,910.1	13,999.8	14,407.9	14,628.1	14,746.7	14,787.2	14,709.9	14,777.0
<i>o cümlədən:</i>													
- İri sahibkarlığa	7,094.3	7,341.6	7,673.2	7,927.8	7,965.0	7,886.1	7,848.0	8,133.8	8,236.3	8,290.9	8,297.3	8,255.7	8,332.2
- Orta sahibkarlığa	1,794.6	1,716.8	1,608.0	1,676.0	1,717.9	1,735.7	1,747.4	1,750.2	1,795.1	1,829.8	1,834.0	1,865.4	1,947.9
- Kiçik sahibkarlığa	1,501.5	1,464.2	1,434.0	1,449.7	1,448.6	1,515.9	1,522.3	1,571.9	1,572.6	1,535.7	1,548.6	1,540.3	1,488.9
- Mikro sahibkarlığa	2,673.3	2,678.9	2,761.2	2,731.2	2,743.3	2,772.4	2,882.1	2,951.9	3,024.1	3,090.3	3,107.3	3,048.5	3,008.0

* Nazirlər Kabinetinin 21 dekabr 2018-ci il tarixli 556 nömrəli Qərarına uyğun olaraq.

Cədvəl 5.8. Biznes portfelinin sahələr üzrə bölgüsü barədə məlumat

mln.manat

Sahələr üzrə bölgü	29/02/2024	31/03/2024	30/04/2024	31/05/2024	30/06/2024	31/07/2024	31/08/2024	30/09/2024	31/10/2024	30/11/2024	31/12/2024	31/01/2025	28/02/2025
Biznes kreditləri, <i>o cümlədən:</i>	13,063.7	13,201.5	13,476.4	13,784.7	13,874.8	13,910.1	13,999.8	14,407.9	14,628.1	14,746.7	14,787.2	14,709.9	14,777.0
<i>Sənaye</i>	2,655.4	2,659.7	2,665.3	2,751.3	2,734.5	2,693.5	2,683.8	2,785.0	2,793.9	2,751.2	2,711.3	2,690.1	2,702.4
<i>Kənd təsərrüfatı</i>	1,528.6	1,530.6	1,526.2	1,542.1	1,540.8	1,551.2	1,624.8	1,679.0	1,717.4	1,768.7	1,786.3	1,776.5	1,781.8
<i>Tikinti sahəsi</i>	1,263.9	1,295.7	1,335.4	1,399.6	1,387.0	1,382.8	1,352.1	1,443.6	1,476.8	1,479.3	1,369.0	1,372.1	1,411.1
<i>Nəqliyyat</i>	1,267.4	1,275.7	1,284.2	1,338.5	1,364.3	1,361.8	1,373.9	1,370.8	1,457.8	1,480.9	1,461.1	1,473.4	1,475.9
<i>İnformasiya və Rabitə</i>	403.1	401.6	479.7	556.6	564.9	575.1	571.3	586.1	572.9	573.9	635.9	623.7	641.1
<i>Ticarət müəssisələrinə kredit</i>	3,696.8	3,778.7	3,866.8	3,958.7	4,002.5	4,058.3	4,037.8	4,087.1	4,148.8	4,168.8	4,248.4	4,220.3	4,172.7
<i>Digər qeyri-istehsal və xidmət sahələri</i>	2,248.5	2,259.6	2,318.8	2,238.0	2,280.9	2,287.4	2,356.2	2,456.3	2,460.7	2,523.8	2,575.1	2,553.8	2,591.9

Qeyd: Prudensial yanaşma əsasında bankların biznes portfelinin sahələr üzrə bölgüsü cədvəldə əks olunur. Bölgü biznes kreditlərinin təyinatı üzrə aparılır.

6. Sığorta sektorunun statistikas

6.1. Sığorta şirkətləri üzrə sığorta haqları və sığorta ödənişləri

min manatla

Sığortaçının adı	2024								2025	
	yanvar-mart		yanvar-iyun		yanvar-sentyabr		yanvar-dekabr		yanvar-fevral	
	Sığorta Haqları	Sığorta Ödənişləri	Sığorta Haqları	Sığorta Ödənişləri	Sığorta Haqları	Sığorta Ödənişləri	Sığorta Haqları	Sığorta Ödənişləri	Sığorta Haqları	Sığorta Ödənişləri
"A-Qrup Sığorta Şirkəti" Açıq Səhmdar Cəmiyyəti	4,988	3,261	8,776	6,923	10,635	9,756	18,717	13,875	2,972	1,650
"AtaSığorta" Açıq Səhmdar Cəmiyyəti	2,594	983	5,173	1,929	7,903	3,098	10,394	4,297	1,702	687
"Atəşgah Həyat" Sığorta Şirkəti Açıq Səhmdar Cəmiyyəti	22,638	7,248	44,967	26,550	63,946	36,901	90,939	53,230	16,798	6,479
"Atəşgah" Sığorta Şirkəti Açıq Səhmdar Cəmiyyəti	12,253	4,525	26,767	10,131	46,972	17,394	76,436	29,018	9,637	5,997
"Azərbaycan Sənaye Sığorta" Açıq Səhmdar Cəmiyyəti	6,713	2,115	13,295	4,352	19,228	7,199	24,943	12,099	5,539	2,120
"AzSığorta" Açıq Səhmdar Cəmiyyəti	3,000	313	5,226	872	7,075	1,156	9,019	1,527	1,422	313
"İpək Yolu Sığorta" Açıq Səhmdar Cəmiyyəti	529	72	1,546	236	5,261	247	6,210	256	454	10
"Meqa Sığorta" Açıq Səhmdar Cəmiyyəti	9,547	2,952	17,884	6,388	27,354	10,489	36,217	15,699	5,335	2,260
"Paşa Həyat Sığorta" Açıq Səhmdar Cəmiyyəti	143,591	87,012	339,807	201,969	462,236	317,080	594,399	418,779	100,385	60,998
"Paşa Sığorta" Açıq Səhmdar Cəmiyyəti	115,946	28,106	171,121	64,330	247,231	103,261	317,560	141,292	95,153	18,972
"Qala Həyat" Sığorta Şirkəti Açıq Səhmdar Cəmiyyəti	5,190	1,011	10,945	3,192	18,945	3,552	25,677	4,279	4,915	149
"Qala Sığorta" Açıq Səhmdar Cəmiyyəti	27,781	3,003	47,009	6,724	61,423	11,369	79,351	17,351	19,229	3,517
"Xalq Həyat" Sığorta Şirkəti Açıq Səhmdar Cəmiyyəti	2,538	1,857	4,973	3,140	8,071	4,848	11,366	5,937	1,822	2,171
"Xalq Sığorta" Açıq Səhmdar Cəmiyyəti	5,720	3,017	10,787	5,052	16,704	7,763	24,699	9,951	5,350	1,421
"Aqrar Sığorta" Açıq Səhmdar Cəmiyyəti	7,346	1,752	11,184	2,851	12,268	3,771	14,080	6,408	7,909	1,170
"Meqa Həyat Sığorta" Açıq Səhmdar Cəmiyyəti	1,962	40	4,346	117	6,941	703	11,640	1,028	2,583	681
Lisenziası ləğv edilmiş sığortaçılar	805	6,061	1,356	11,327	1,515	15,159	1,538	17,687	-	-
YEKUN	373,140	153,327	725,162	356,084	1,023,707	553,746	1,353,185	752,712	281,206	108,595

6.2. Sığorta növləri üzrə sığorta haqları və sığorta ödənişləri

min manatla

Sığorta sinifləri	2024								2025	
	yanvar-mart		yanvar-iyun		yanvar-sentyabr		yanvar-dekabr		yanvar-fevral	
	Sığorta Haqqları	Sığorta Ödənişləri	Sığorta Haqqları	Sığorta Ödənişləri	Sığorta Haqqları	Sığorta Ödənişləri	Sığorta Haqqları	Sığorta Ödənişləri	Sığorta Haqqları	Sığorta Ödənişləri
Könüllü sığortalar üzrə - cəmi:	278,312	124,136	541,064	294,751	765,429	454,801	1,011,330	613,016	220,090	87,366
o cümlədən:										
Həyat sığortası üzrə, o cümlədən:	155,320	96,417	357,728	233,093	495,226	359,913	643,841	477,471	110,090	69,794
həyatın yaşam sığortası	145,031	95,666	337,899	231,755	460,999	357,664	599,197	474,155	103,640	68,922
həyatın ölüm halından sığortası	8,132	668	15,624	1,084	25,580	1,845	34,182	2,646	5,288	502
əmək qabiliyyətinin sığortası	999	39	1,935	86	2,811	146	3,608	199	573	80
sağalmaz xəstəliklərdən sığorta	1,159	44	2,270	169	5,836	258	6,853	472	588	290
Qeyri-həyat sığortası üzrə, o cümlədən	122,991	27,719	183,336	61,657	270,203	94,888	367,489	135,545	110,001	17,573
Şəxsi sığorta, o cümlədən:	70,544	20,423	85,526	45,428	103,916	71,256	133,982	97,621	69,692	11,546
tibbi sığorta	68,635	20,262	81,045	45,060	96,098	70,761	123,087	96,642	67,948	11,486
xaricə səfər edən vətəndaşların sığortası	983	80	2,438	137	4,545	250	5,579	650	671	53
fərdi qəza və xəstəlik sığortası	926	81	2,043	231	3,273	246	5,316	329	1,073	6
Əmlak sığortası, o cümlədən:	52,448	7,295	97,810	16,229	166,286	23,633	233,507	37,924	40,309	6,027
əmlakın sığortası, o cümlədən:	43,527	7,246	83,116	16,110	144,871	23,456	204,698	37,543	35,183	5,994
hava nəqliyyatı vasitələrinin sığortası	2,432	28	5,692	793	21,764	793	21,823	793	0	0

6.2. Sığorta növləri üzrə sığorta haqları və sığorta ödənişləri (davamı)

min manatla

Sığorta sinifləri	2024						2025			
	yanvar-mart		yanvar-iyun		yanvar-sentyabr		yanvar-dekabr		yanvar-fevral	
	Sığorta Haqqları	Sığorta Ödənişləri	Sığorta Haqqları	Sığorta Ödənişləri	Sığorta Haqqları	Sığorta Ödənişləri	Sığorta Haqqları	Sığorta Ödənişləri	Sığorta Haqqları	Sığorta Ödənişləri
əmlakın yanğından və digər risklərdən sığortası	16,622	749	31,760	2,218	56,152	2,705	88,953	3,769	12,398	163
avtonəqliyyat vasitələrinin sığortası	13,304	4,579	27,390	9,840	44,636	15,615	66,032	23,296	11,603	4,661
yüklərin (nəqliyyat) sığortası	1,484	94	3,693	307	5,194	405	7,011	1,762	809	0
kənd təsərrüfatı heyvanlarının sığortası	625	359	1,109	694	1,569	1,016	2,104	1,331	202	69
su nəqliyyat vasitələrinin sığortası	2,149	0	3,148	9	4,565	9	6,480	1,342	2,292	0
dəmiryol nəqliyyatı vasitələrinin sığortası	24	0	50	0	50	0	78	0	8	0
kənd təsərrüfatı bitkiləri məhsullarının sığortası	6,804	1,438	10,189	2,250	10,856	2,913	12,133	5,250	7,785	1,101
əmlakın sığortası ilə bağlı digər siniflər, o cümlədən:	82	0	86	0	86	0	86	0	86	0
- işçilərin dələduzluğu sığortası	82	0	86	0	86	0	86		86	0
- pul və pul sənədlərinin saxtalaşdırılmasından sığorta	0	0	0	0	0	0	0	0	0	0
mülki məsuliyyətin sığortası, o cümlədən:	7,756	29	11,938	82	17,155	119	23,039	306	4,027	18
hava nəqliyyatı vasitələri sahiblərinin mülki məsuliyyətinin sığortası	49	0	49	5	795	7	795	7	0	0
ümumi mülki məsuliyyətin sığortası	5,498	22	8,099	51	11,102	59	15,065	241	1,973	10
avtonəqliyyat vasitələri sahiblərinin mülki məsuliyyətinin sığortası	883	4	1,714	24	2,551	48	3,633	53	636	6
peşə məsuliyyətinin sığortası	1,149	0	1,476	0	1,707	2	2,041	2	1,167	2
işgötürənin məsuliyyət sığortası	146	0	538	0	719	0	804	0	99	0
yük daşıyanın mülki məsuliyyətinin sığortası	20	3	25	3	59	3	63	3	1	0

6.2. Sığorta növləri üzrə sığorta haqları və sığorta ödənişləri (davamı)

min manatla

Sığorta sinifləri	2024								2025	
	yanvar-mart		yanvar-iyun		yanvar-sentyabr		yanvar-dekabr		yanvar-fevral	
	Sığorta Haqları	Sığorta Ödənişləri	Sığorta Haqları	Sığorta Ödənişləri	Sığorta Haqları	Sığorta Ödənişləri	Sığorta Haqları	Sığorta Ödənişləri	Sığorta Haqları	Sığorta Ödənişləri
su nəqliyyatı vasitələri sahiblərinin mülki məsuliyyətinin sığortası	0	0	0	0	0	0	15	0	3	0
dəmiryol nəqliyyatı vasitələri sahiblərinin mülki məsuliyyətinin sığortası	0	0	0	0	0	0	0	0	0	0
mülki-hüquqi müqavilə üzrə mülki məsuliyyətin sığortası	12	0	36	0	223	0	621	0	148	0
kredit sığortası, o cümlədən:	1,164	20	2,275	38	3,779	58	5,259	76	1,098	14
kreditlərin sığortası	1,164	20	2,275	38	3,779	58	5,259	76	1,098	14
qarşılıq maliyyə risklərinin sığortası, o cümlədən:	0	0	481	0	481	0	510	0	1	0
işin dayanması ilə bağlı risklərdən sığorta	0	0	481	0	481	0	510	0	1	0
İcbari sığortalar üzrə - cəmi:	94,829	29,191	184,098	61,333	258,279	98,945	341,856	139,696	61,116	21,228
o cümlədən:										
Həyat sığortası üzrə	20,599	751	47,310	1,876	64,913	3,170	90,180	5,781	16,415	684
İstehsalatda bədbəxt hadisələr və peşə xəstəlikləri nəticəsində peşə əmək qabiliyyətinin itirilməsi hallarından icbari sığorta	20,599	751	47,310	1,876	64,913	3,170	90,180	5,781	16,415	684
Qeyri-həyat sığortası üzrə	74,230	28,440	136,788	59,457	193,366	95,775	251,676	133,915	44,701	20,545
avtonəqliyyat vasitəsi sahiblərinin mülki məsuliyyətinin icbari sığortası	37,010	27,679	79,641	57,861	126,002	92,988	167,711	129,997	25,070	19,830
daşınmaz əmlakın icbari sığortası	36,893	560	56,273	1,188	66,386	2,367	82,699	3,310	19,478	667
daşınmaz əmlakın istismarı ilə bağlı mülki məsuliyyətin icbari sığortası	305	81	752	100	844	105	1,103	159	130	1
sərnişinlərin icbari fərdi qəza sığortası	12	0	91	0	101	0	126	67	18	47
digər icbari sığorta növləri	9	119	31	309	33	315	37	381	6	0
YEKUN	373,140	153,327	725,162	356,084	1,023,707	553,746	1,353,185	752,712	281,206	108,595

7. Real sektorun monitoringi

7. Real sektorda İşgüzar Fəallıq İndeksləri

İl, ay	SƏNAYE						TİKİNTİ					
	Son 3 ayda			Növbəti 3 ayda		Sənaye İnam İndeksi*	Son 3 ayda		Növbəti 3 ayda		Sifarişlərin icra müddəti, ay	Tikinti İnam İndeksi**
	Məhsul istehsalı	İcraya qəbul edilmiş sifarişlər	Hazır məhsul ehtiyatı	İstehsal gözləntiləri	Qiymət gözləntiləri		Tikinti işlərinin həcmi	İcraya qəbul edilmiş sifarişlər	İşçilərin sayının dəyişməsi	Qiymət gözləntiləri		
2021	21.0	-21.7	5.1	3.4	8.6	6.4	-28.4	-25.6	26.7	15.2	13.6	0.5
2022	38.4	-34.1	10.1	19.9	-6.9	16.1	-73.8	-75.7	-71.1	-19.2	8.9	-73.4
2023	12.7	-40.8	20.7	-1.9	-5.3	-3.3	-9.1	-11.0	5.9	4.8	11.7	-2.5
2024												
01	-0.1	-35.2	15.6	6.9	-4.9	-2.9	-8.4	-10.4	6.3	4.8	11.9	-2.1
02	-4.8	-36.6	18.3	9.9	2.4	-4.4	-5.4	-7.4	6.6	4.9	11.8	-0.4
03	20.1	-19.6	16.1	31.8	-1.6	11.9	-1.8	-10.2	10.2	4.9	11.8	0.0
04	17.7	-19.5	17.5	35.7	1.0	11.9	0.3	-7.3	11.8	4.9	11.7	2.2
05	12.1	-25.5	18.2	37.0	1.8	10.3	1.8	-9.8	14.3	9.2	12.9	2.3
06	15.6	-24.4	15.8	31.3	1.8	10.3	-1.5	-9.5	9.8	3.6	12.5	0.2
07	13.5	-24.9	22.6	30.8	3.6	7.2	1.2	-9.9	10.6	14.8	12.5	0.4
08	9.8	-30.2	5.2	14.1	-2.3	6.2	1.6	-25.7	-5.3	-0.3	12.6	-15.5
09	10.6	-35.9	8.4	12.5	0.1	4.9	1.6	-25.8	-5.3	-0.3	12.5	-15.5
10	9.7	-22.6	-2.7	16.7	4.6	9.7	4.3	-23.7	-4.8	-0.5	12.4	-14.2
11	3.9	-23.3	-7.9	22.6	-5.3	11.5	4.4	-23.8	-5.0	-7.1	18.3	-14.4
12	22.4	-23.3	7.6	25.4	4.9	13.4	9.0	-12.8	5.2	16.2	18.6	-3.8
2025												
01	11.2	-25.5	7.1	32.5	6.6	12.2	9.5	-9.7	8.9	16.8	19.7	-0.4
02	8.3	-29.1	7.2	27.3	6.1	9.5	2.0	-9.6	9.4	17.2	19.3	-0.1

* = (məhsul istehsalı – hazır məhsul ehtiyatı + istehsal gözləntiləri)/3

** = (İcraya qəbul edilmiş sifarişlər + İşçilərin sayının dəyişməsi gözləntiləri)/2

7. Real sektorda işgüzar Fəallıq İndeksleri (davamı)

İl, ay	PƏRAKƏNDƏ TİCARƏT					XİDMƏT				
	Son 3 ayda		Növbəti 3 ayda		Pərakəndə Ticarət İnam İndeksi***	Son 3 ayda		Növbəti 3 ayda		Xidmət İnam İndeksi****
	Faktiki satışlar	Mal ehtiyatlarının dəyişməsi	Satışlar üzrə gözləntilər	Qiymət gözləntiləri		Biznes şəraiti	Faktiki tələb	Tələb gözləntisi	Qiymət gözləntiləri	
2021	15.9	-1.7	-25.1	5.5	-2.5	9.7	4.6	4.5	2.9	6.3
2022	21.5	5.7	-1.1	-9.4	4.9	39.8	46.8	57.5	17.3	48.0
2023	48.6	-6.7	-10.0	-28.3	15.1	17.7	48.7	52.3	21.2	39.6
2024										
01	53.1	-3.7	-1.1	-27.5	18.6	20.5	51.4	51.5	19.3	41.1
02	34.3	-3.6	4.7	-26.9	14.2	19.4	50.9	58.0	17.6	42.8
03	-27.9	11.0	73.0	4.2	11.3	16.4	44.5	58.0	16.7	39.6
04	-29.8	9.3	64.5	2.1	8.5	20.2	50.7	61.7	22.7	44.2
05	-15.7	10.3	65.9	0.3	13.3	22.5	55.5	59.3	23.5	45.8
06	13.4	9.2	29.9	-2.9	11.4	22.4	53.8	56.0	19.6	44.1
07	41.2	8.3	23.7	-3.2	18.9	46.8	52.7	53.2	11.8	50.9
08	55.7	24.7	25.7	-14.8	18.9	44.7	52.1	55.9	49.6	50.9
09	41.6	0.8	71.0	-14.3	37.3	22.4	57.8	57.6	21.6	46.0
10	48.3	0.4	37.6	-4.5	28.5	20.8	53.4	56.2	22.9	43.5
11	60.0	0.1	20.2	-4.4	26.7	23.4	21.8	21.4	15.9	22.2
12	48.1	5.1	16.1	-3.9	19.7	23.5	25.1	20.3	21.0	23.0
2025										
01	47.2	4.6	6.6	-2.3	16.4	22.1	24.3	23.7	18.7	23.4
02	22.3	13.8	23.1	-0.8	10.5	10.2	10.7	27.6	22.4	16.2

*** = (faktiki satış – mal ehtiyatlarının dəyişməsi + satış üzrə gözləntilər)/3

**** = (Biznes şəraiti + Faktiki tələb + Tələb gözləntisi)/3

8. Daşınar əmlak statistikas

8. Daşınar əmlaka dair Reyestrədə qeydə alınan yüklülüklerin statistikas

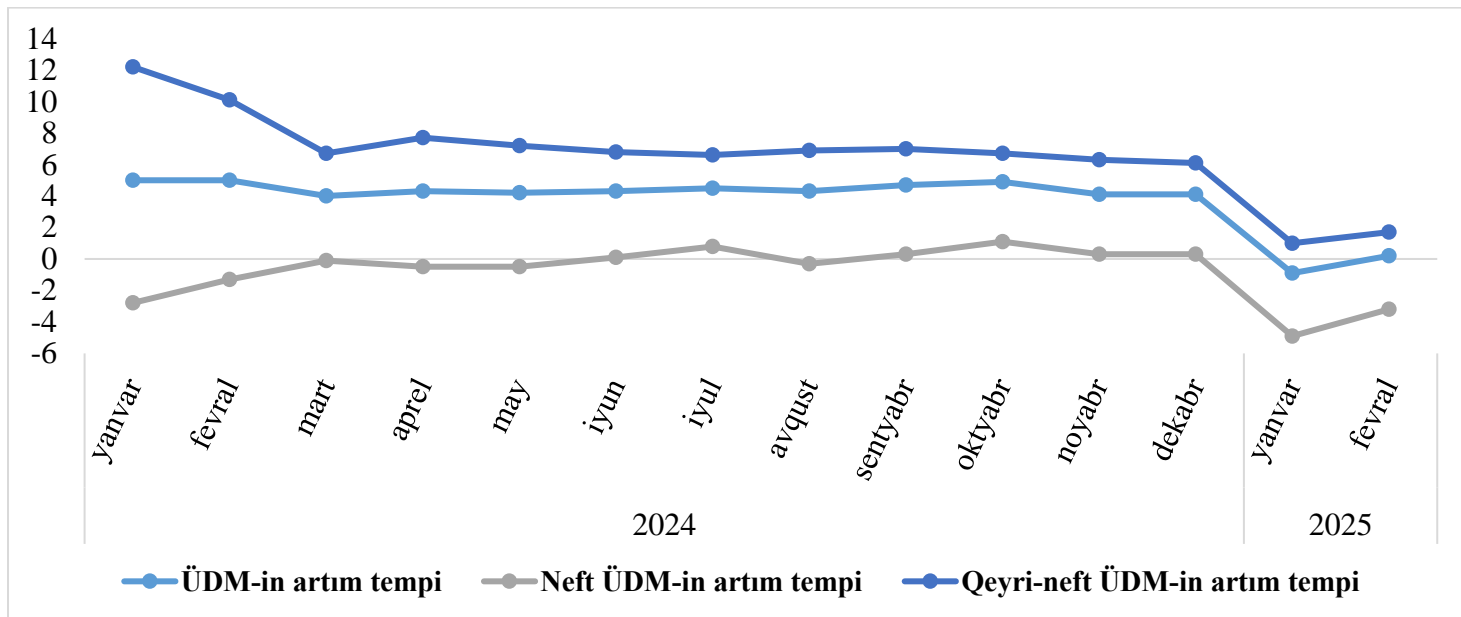
Aylar	Reyestrə daxil edilmiş bildirişlerin sayı ¹			İllər üzrə axtarış sayı ²		
	2023	2024	2025	2023	2024	2025
01	4083	7287	14488	2024	3130	4874
02	4438	7925	15055	1973	2956	4024
03	4284	7620		2540	2597	
04	5176	9550		2312	3338	
05	5804	11549		2286	3480	
06	5997	8340		3597	4222	
07	9829	14123		8965	4003	
08	8803	14522		3293	3731	
09	7214	13669		2302	3686	
10	6494	16807		2603	3245	
11	15525	14764		2521	3582	
12	12936	20846		3252	10786	
Cəmi	90584	147002	29543	37668	49334	8898

1-Bildiriş – daşınar əmlaka yüklülüyün yaranması, yüklülüyə dəyişikliklər edilməsi, onun xitamı, habelə daşınar əmlak üzərində yüklülüyə etiraz edilməsi ilə bağlı qeydlərin aparılması üçün daşınar əmlakın yüklülüyünün dövlət reyestrinə daxil edilən məlumat.

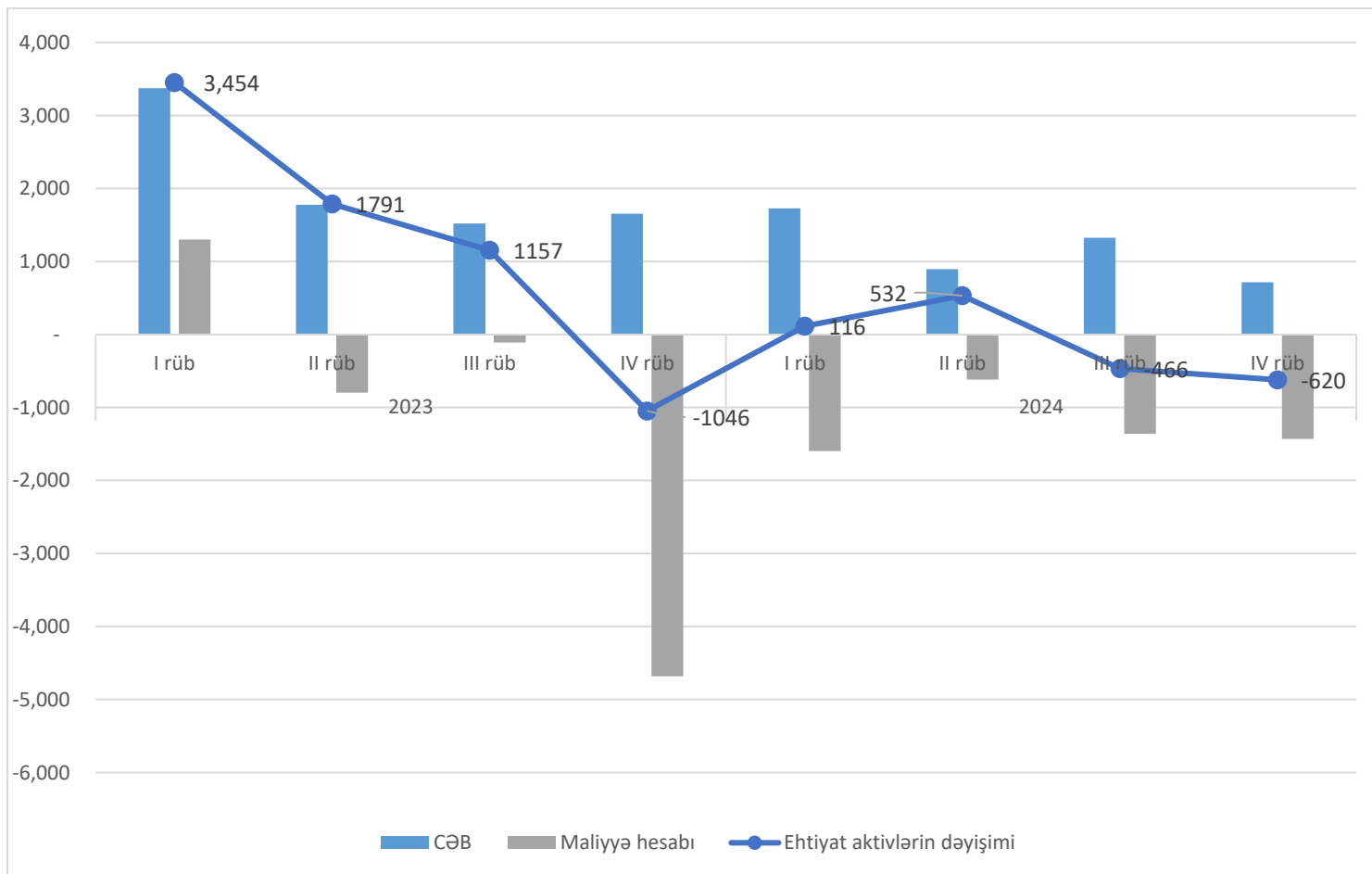
2-Reyestrə daxil edilmiş bildirişlər üzrə edilmiş axtarışların sayı

9. Qrafiklər

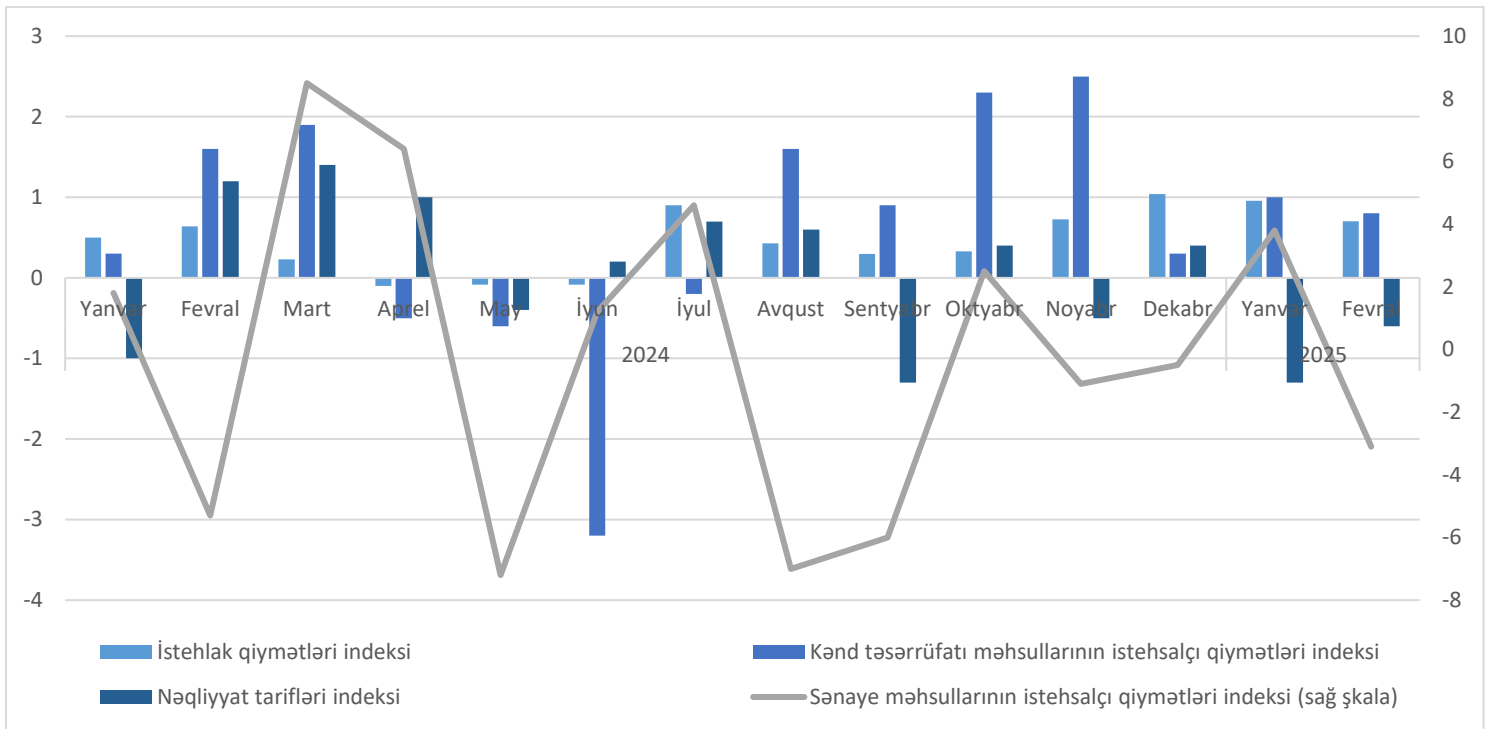
Qrafik 1. ÜDM-in dinamikası, %-lə



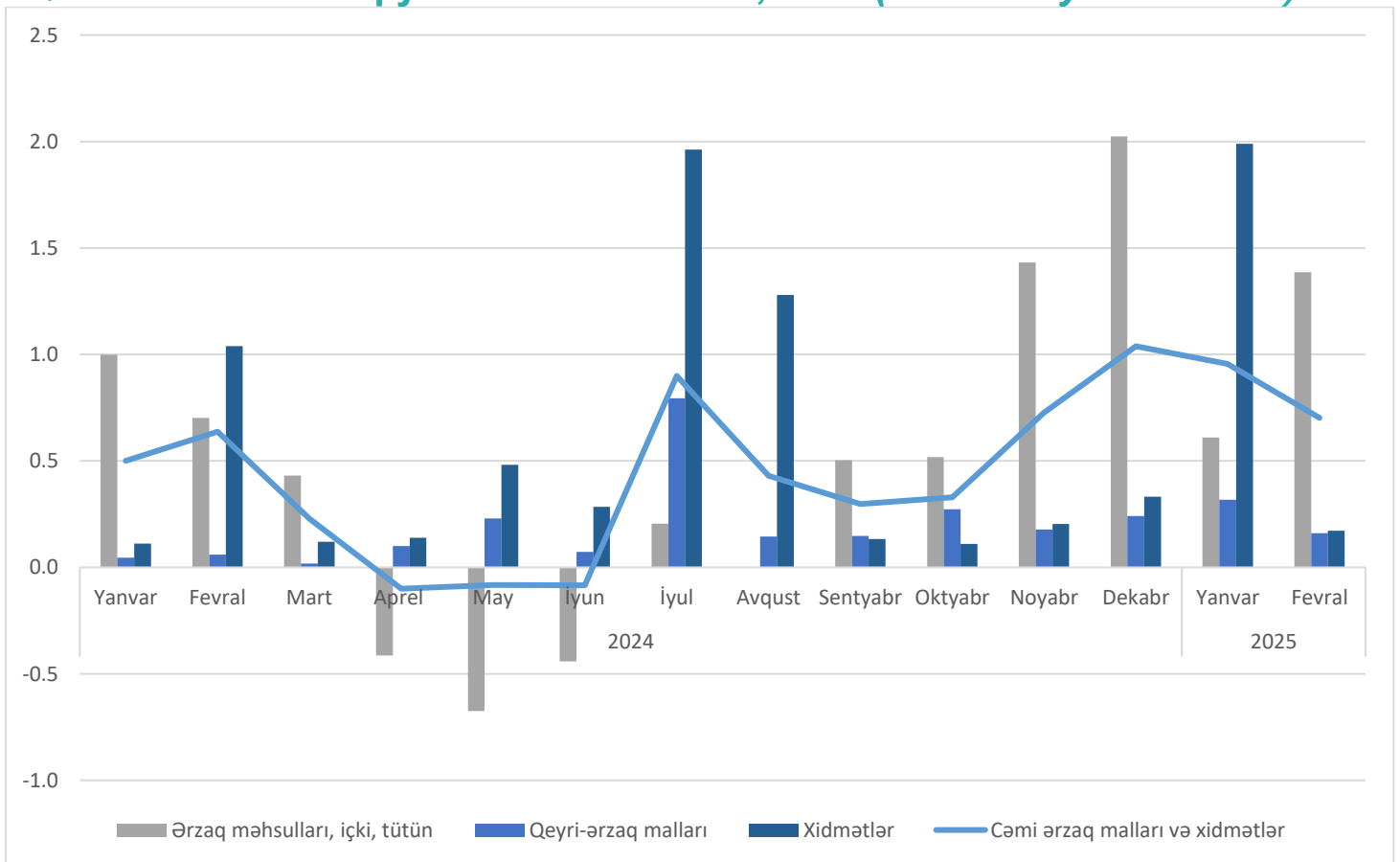
Qrafik 2. Tədiyə balansının ümumi saldosu, mln.\$

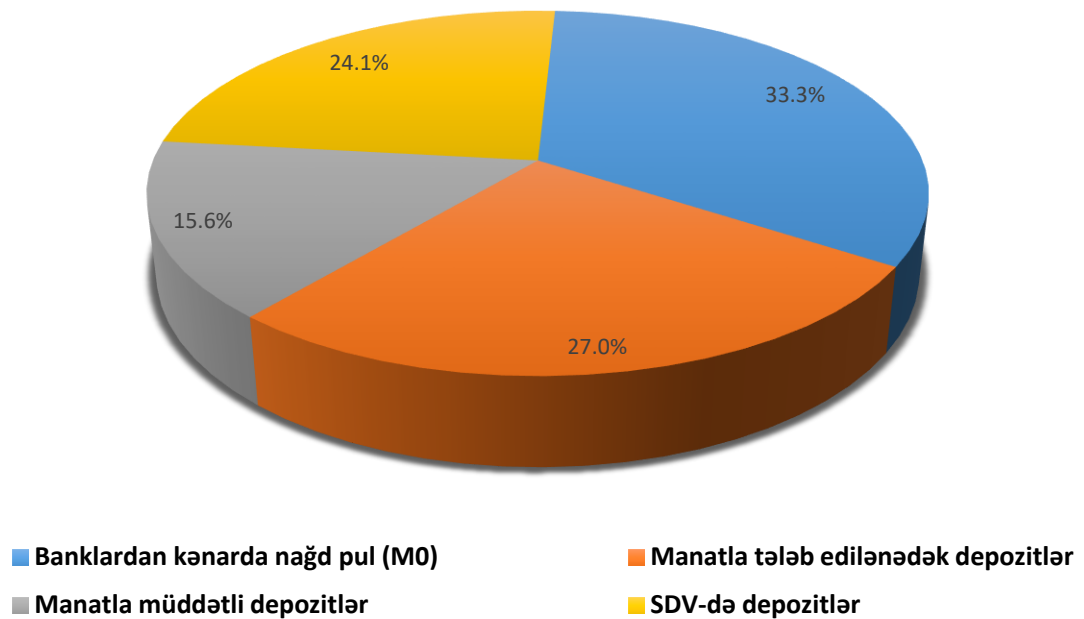
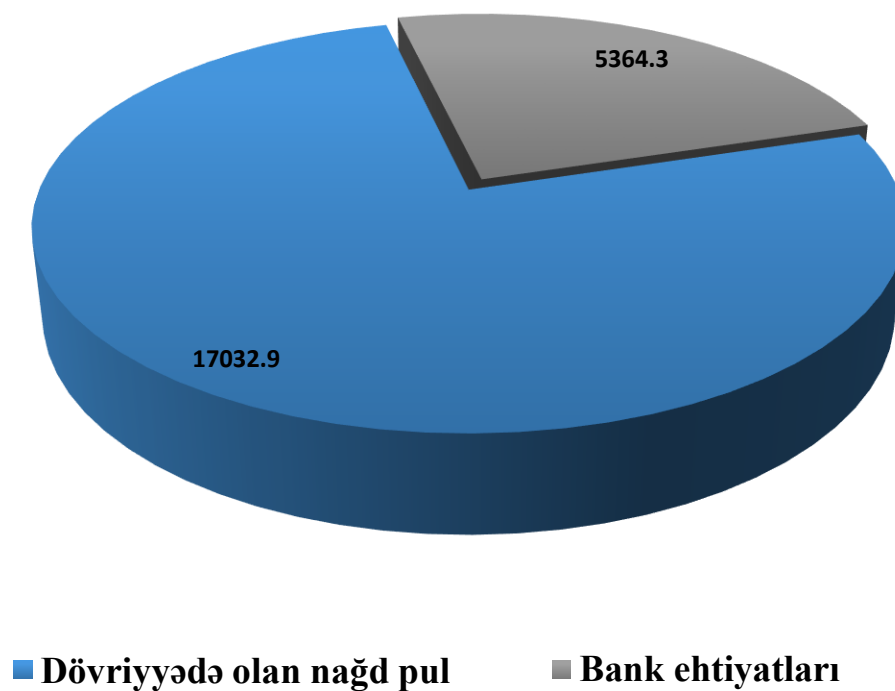


Qrafik 3. Qiymət indeksləri, %-lə (əvvəlki aya nisbətən)

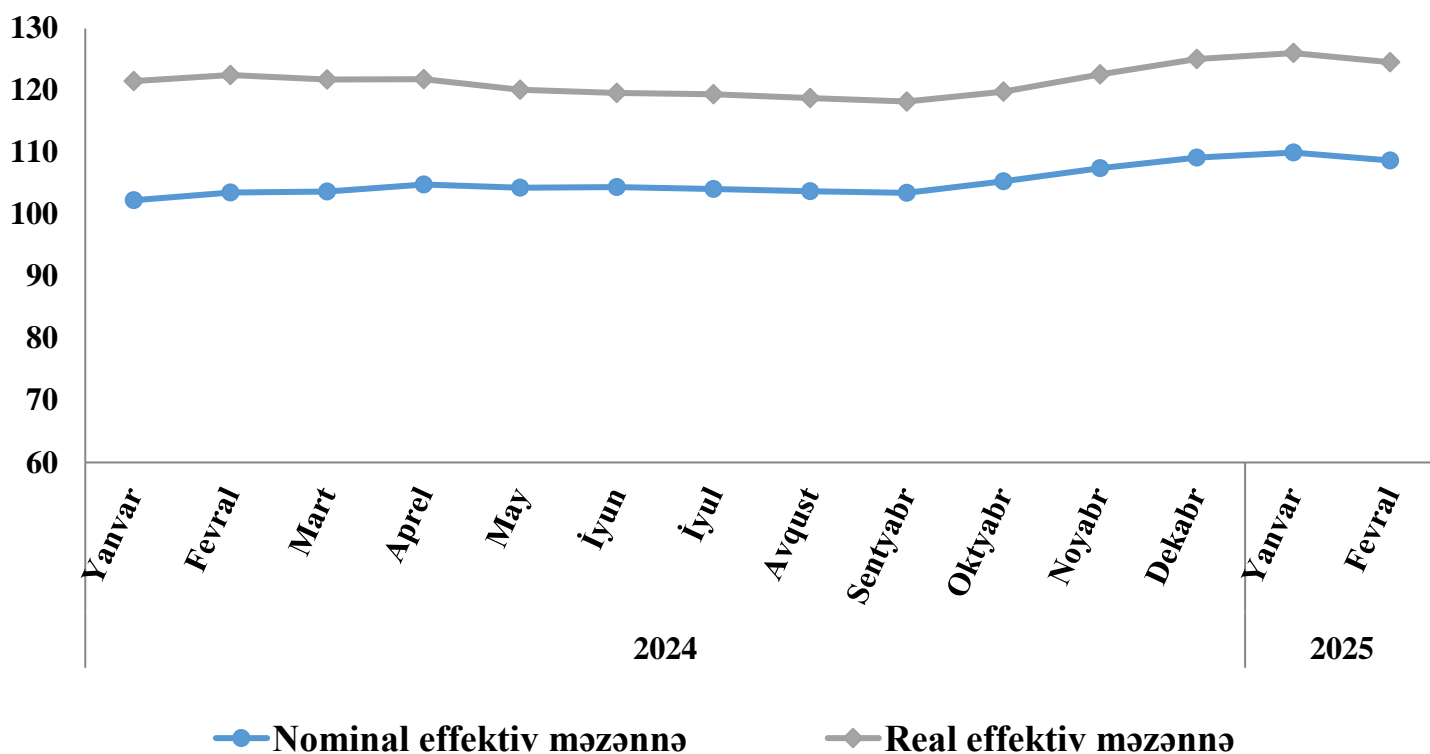


Qrafik 4. İstehlak qiymətləri indeksləri, %-lə (əvvəlki aya nisbətən)



Qrafik 5. Geniş mənada pul kütləsinin (M3) tərkibi, (01.03.2025)**Qrafik 6. Pul bazası, mln. manat (01.03.2025)**

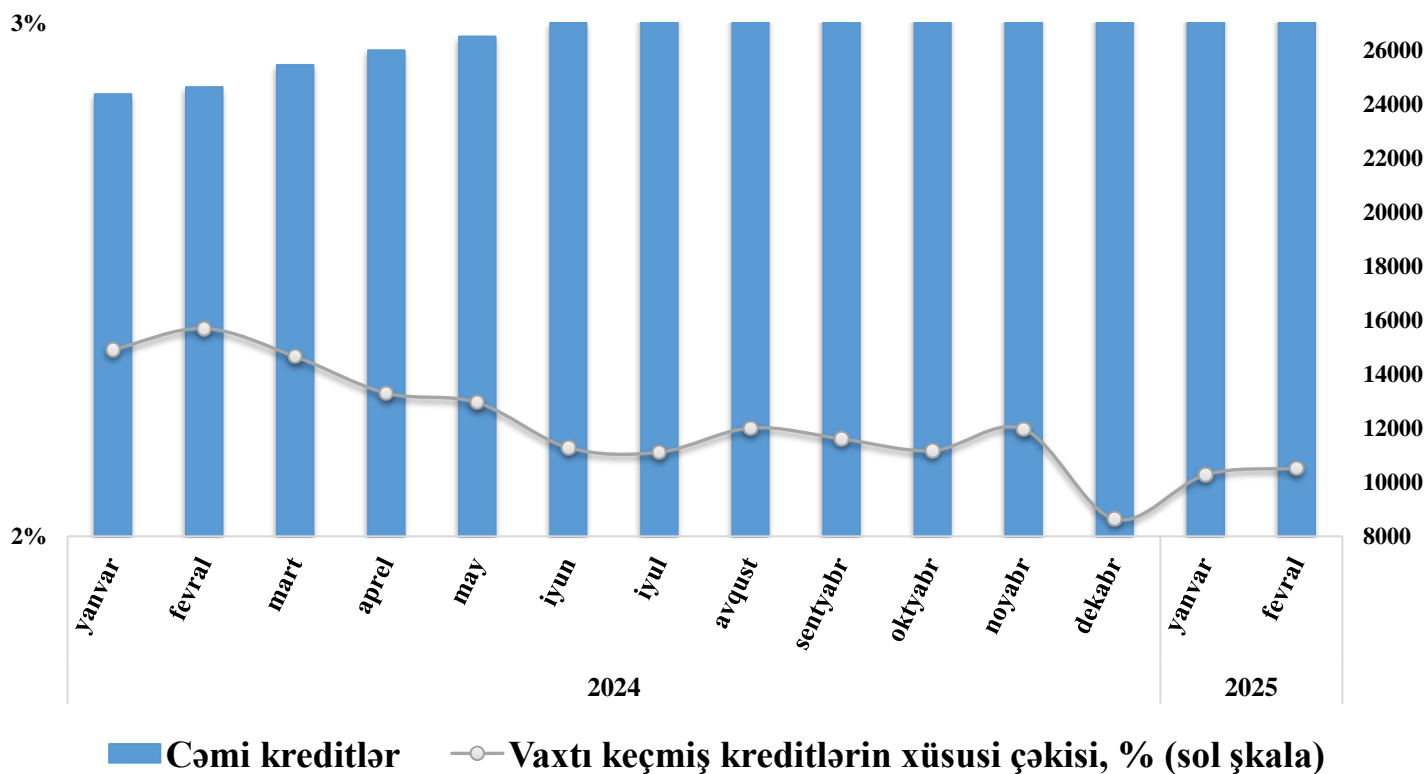
Qrafik 7. Effektiv məzənnə, %-lə



—●— Nominal effektiv məzənnə

—◆— Real effektiv məzənnə

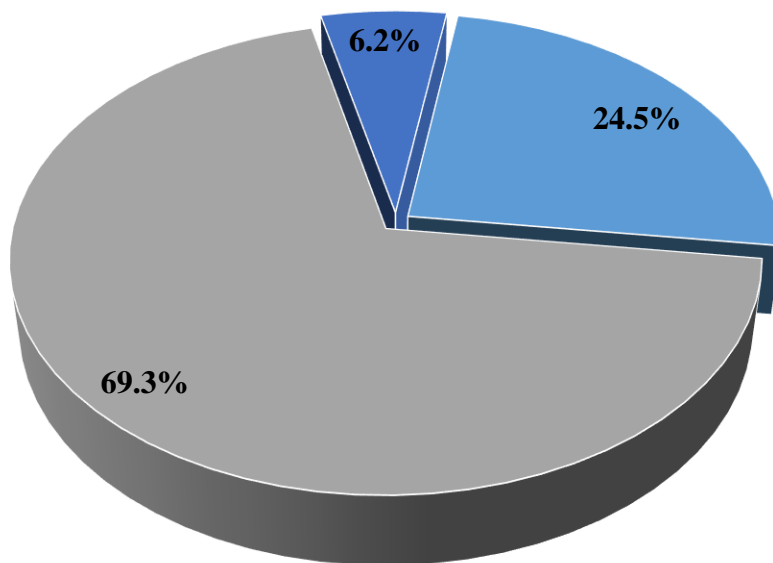
Qrafik 8. Bank kreditlərinin həcmi, mln. manat



■ Cəmi kreditlər

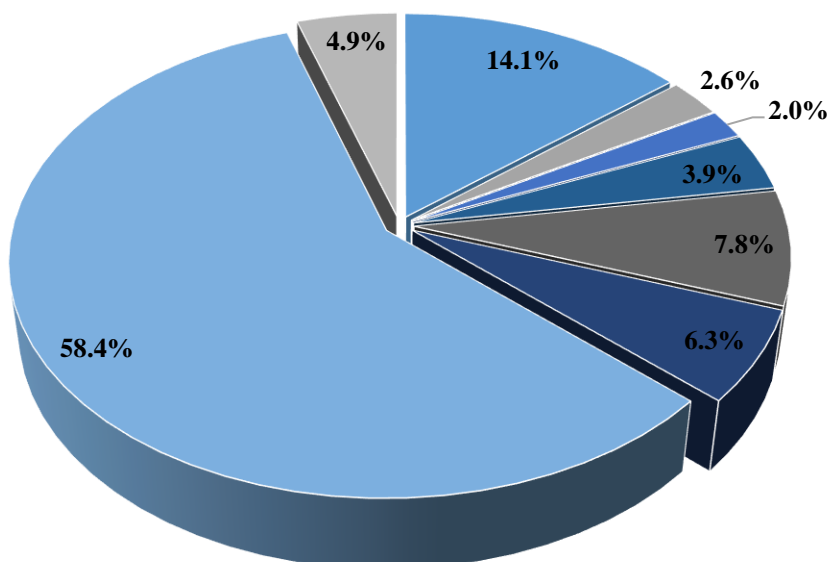
—○— Vaxtı keçmiş kreditlərin xüsusi çəkisi, % (sol şkala)

Qrafik 9. Kredit qoyuluşunun kredit təşkilatları üzrə strukturu, %-lə (01.03.2025)



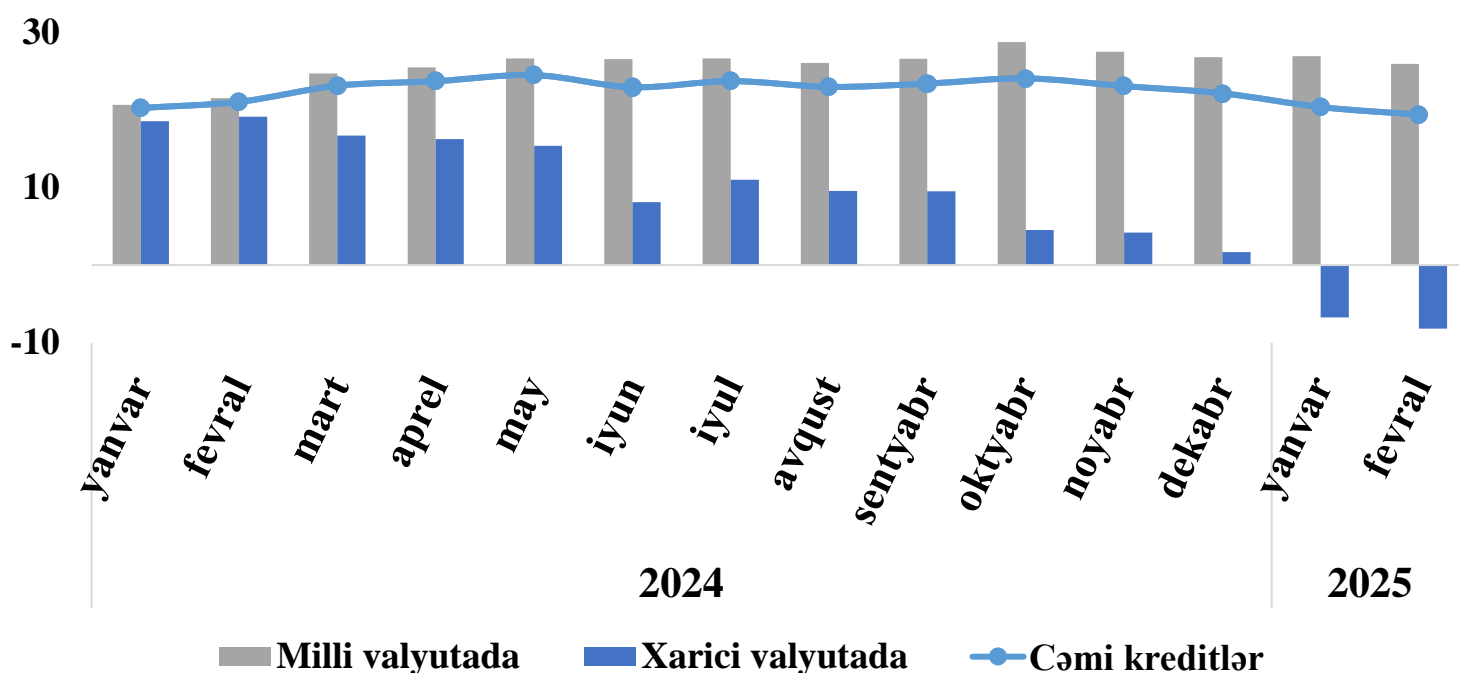
- **Dövlət bankları**
- **Özəl banklar**
- **Qeyri-bank kredit təşkilatları**

Qrafik 10. Kredit portfelinin sahələr üzrə strukturu, %-lə (01.03.2025)

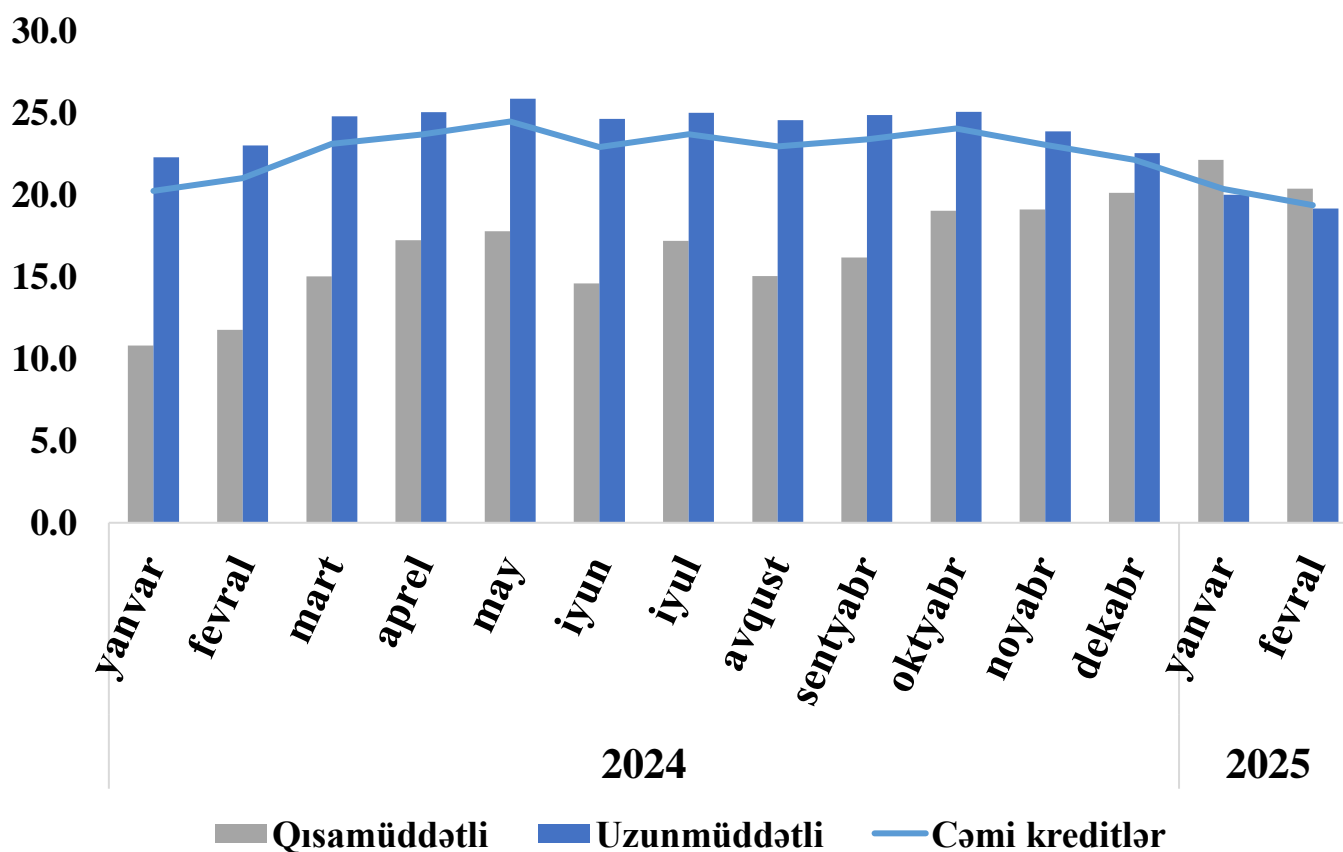


- **Ticarət və xidmət sektoru**
- **Kənd təsərrüfatı, meşə təsərrüfatı və balıqçılıq sektoru**
- **Sənaye və istehsal sektoru**
- **Ev təsərrüfatlarına**
- **Mədənçixarma və elektrik enerjisi, qaz, buxar və su təsərrüfatı sektoru**
- **İnşaat və tikinti sektoru**
- **Nəqliyyat və rabitə sektoru**
- **Digər**

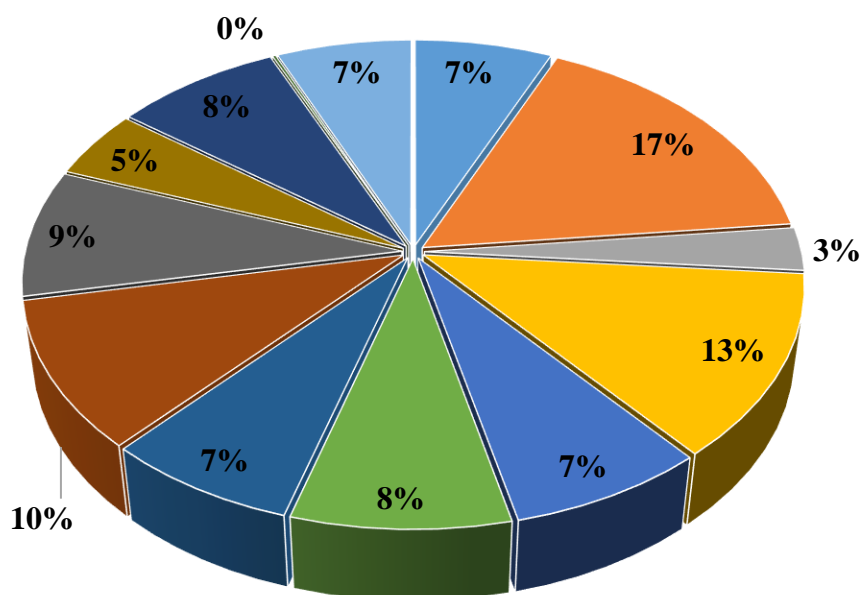
Qrafik 11. Kredit qoyuluşunun valyuta üzrə artımı, %-lə



Qrafik 12. Kredit qoyuluşunun dinamikası, %-lə (müddət üzrə)

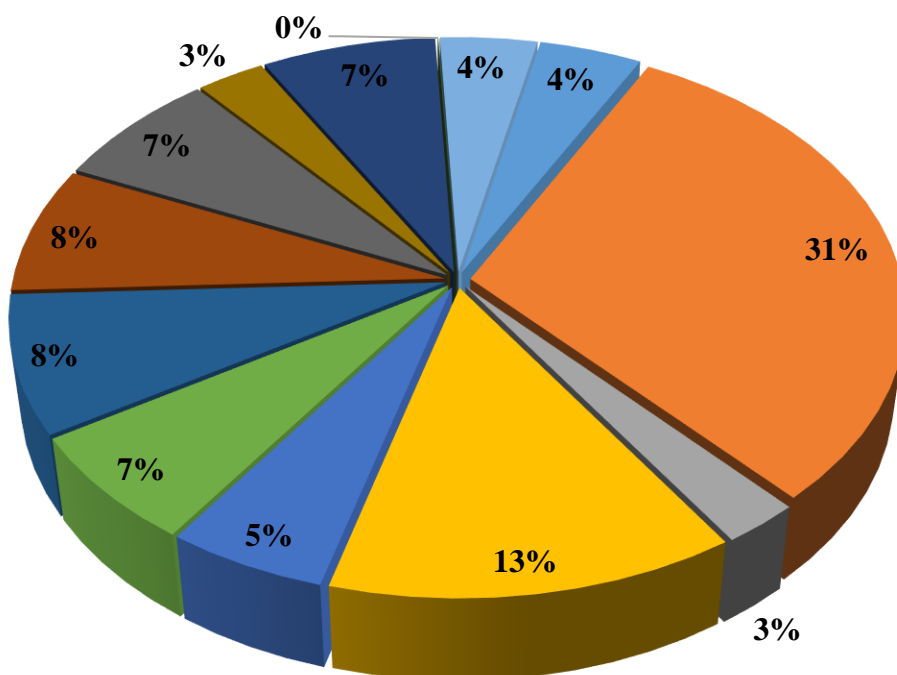


Qrafik 13. Kredit qoyuluşunun regionlar üzrə bölgüsü, %-lə (01.03.2025)*



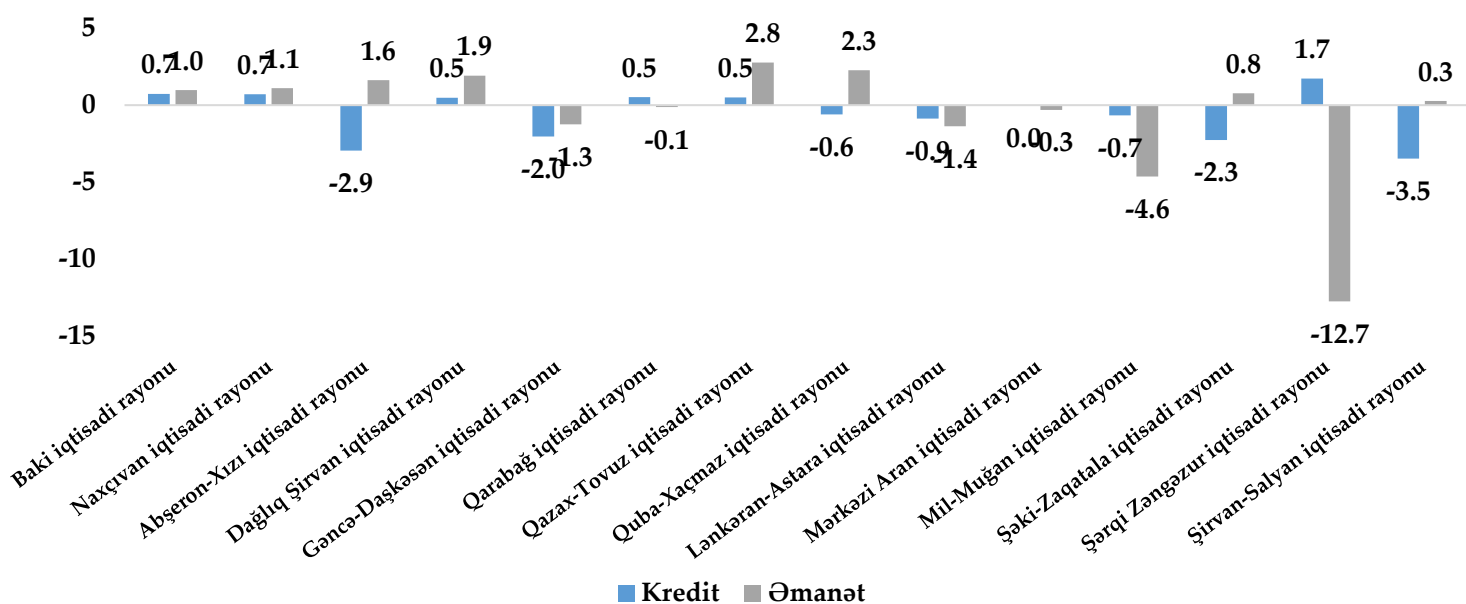
- Naxçıvan iqtisadi rayonu
 - Gəncə-Daşkəsən iqtisadi rayonu
 - Quba-Xaçmaz iqtisadi rayonu
 - Mil-Muğan iqtisadi rayonu
 - Şirvan-Salyan iqtisadi rayonu
 - Abşeron-Xızı iqtisadi rayonu
 - Qarabağ iqtisadi rayonu
 - Lənkəran-Astara iqtisadi rayonu
 - Şəki-Zaqatala iqtisadi rayonu
 - Dağlıq Şirvan iqtisadi rayonu
 - Qazax-Tovuz iqtisadi rayonu
 - Mərkəzi Aran iqtisadi rayonu
 - Şərqi Zəngəzur iqtisadi rayonu
- *Bakı istisna olmaqla

Qrafik 14. Regionlar üzrə əmanətlərin cəlb olunması*, %-lə (01.03.2025).

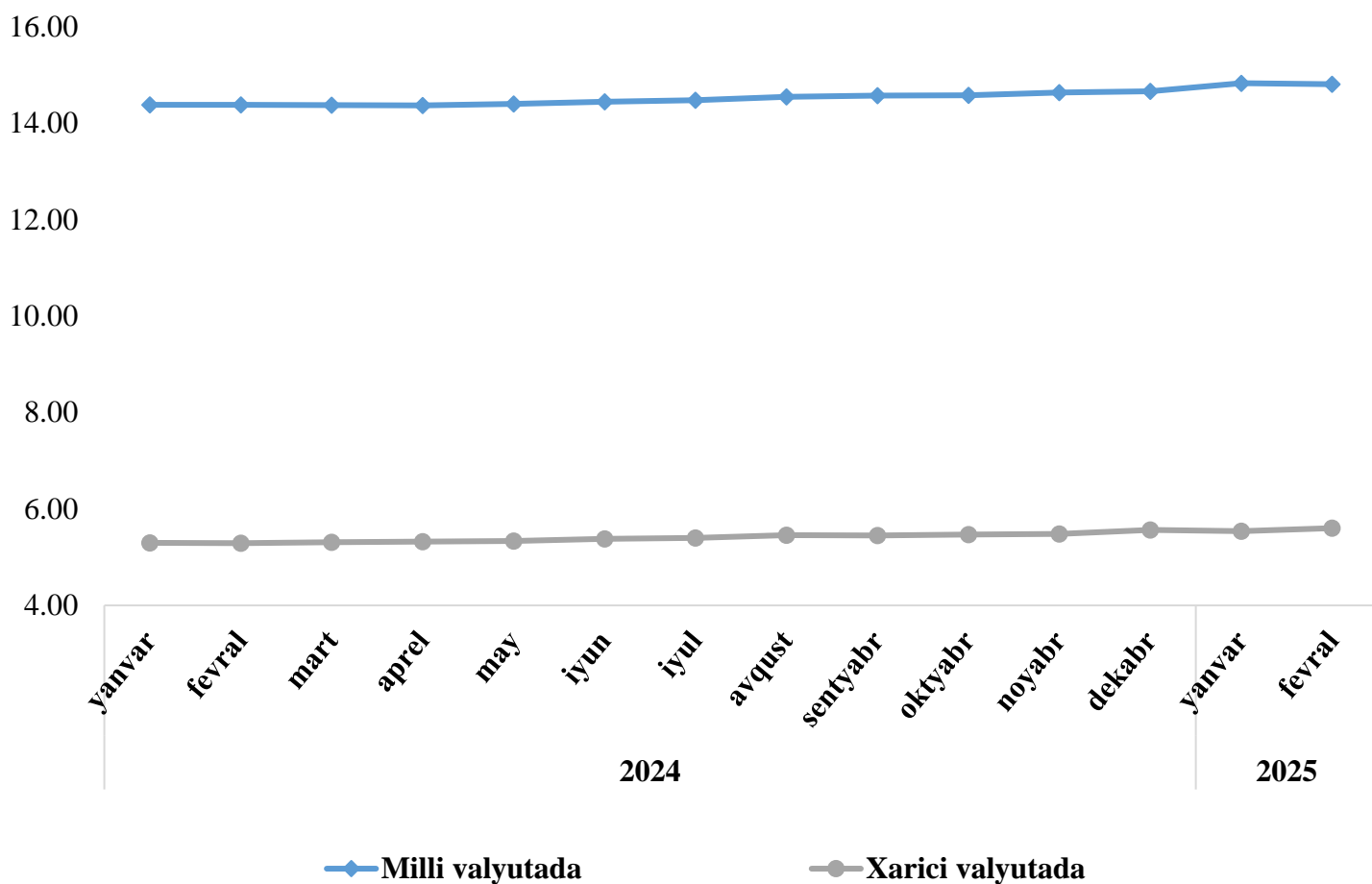


- Naxçıvan iqtisadi rayonu
 - Gəncə-Daşkəsən iqtisadi rayonu
 - Quba-Xaçmaz iqtisadi rayonu
 - Mil-Muğan iqtisadi rayonu
 - Şirvan-Salyan iqtisadi rayonu
 - Abşeron-Xızı iqtisadi rayonu
 - Qarabağ iqtisadi rayonu
 - Lənkəran-Astara iqtisadi rayonu
 - Şəki-Zaqatala iqtisadi rayonu
 - Dağlıq Şirvan iqtisadi rayonu
 - Qazax-Tovuz iqtisadi rayonu
 - Mərkəzi Aran iqtisadi rayonu
 - Şərqi Zəngəzur iqtisadi rayonu
- *Bakı istisna olmaqla

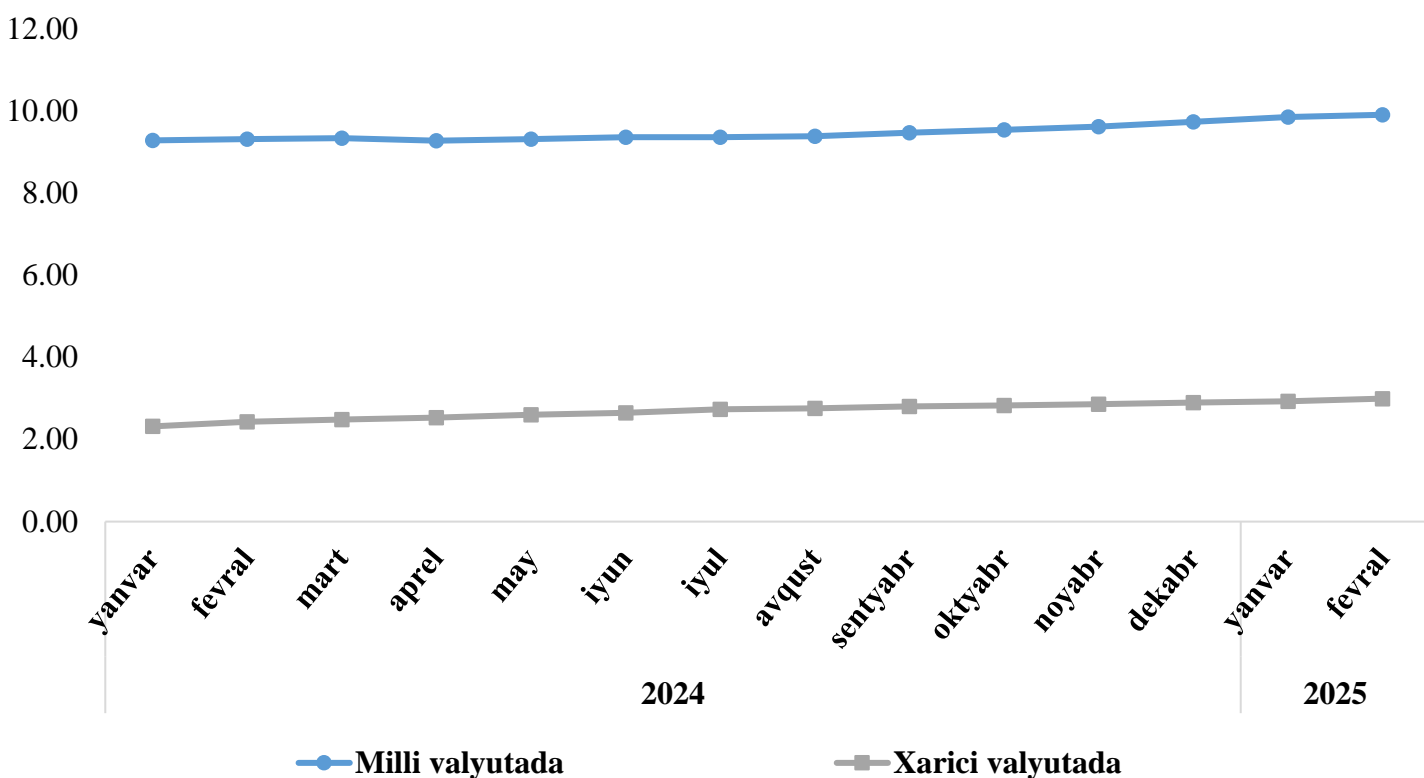
Qrafik 15. Regionlar üzrə kredit və əmanətlərdə artım tempi, %-lə (01.03.2025)



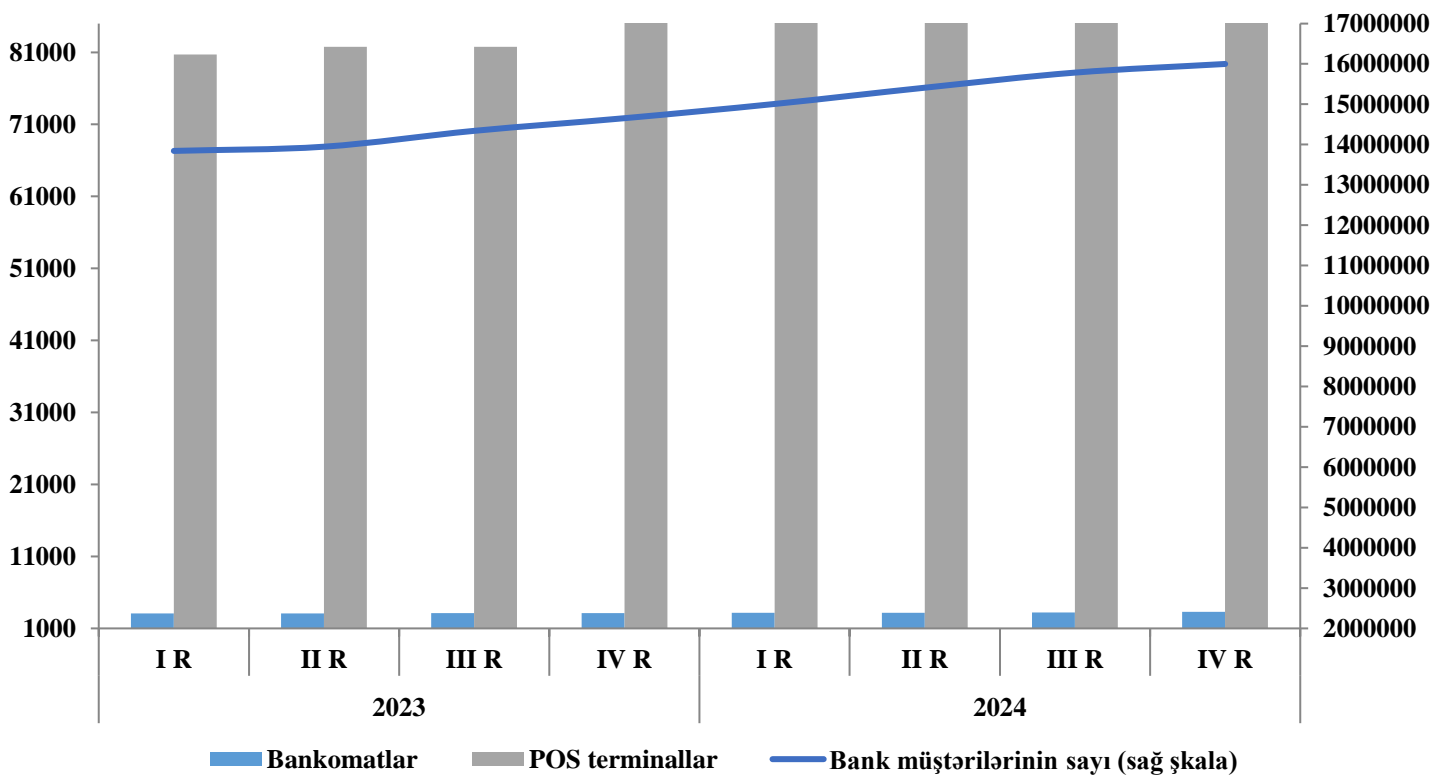
Qrafik 16. Kreditlər üzrə orta faiz dərəcəsi



Qrafik 17. Əmanətlər üzrə orta faiz dərəcəsi



Qrafik 18. Bankomatlar və Pos-terminallar



10. Metodoloji izahatlar

Ümumi Daxili Məhsul - hesabat dövrü ərzində rezident istehsalçıların iqtisadi fəaliyyətinin ümumiləşdirilmiş göstəricisi olaraq, ölkə iqtisadiyyatının sahələrində yaradılmış əlavə dəyərin məcmusu kimi ölçülür.

ÜDM deflyatoru - cari qiymətlərlə ümumdaxili məhsulun daimi qiymətlərlə ümumdaxili məhsula nisbətinin 100 misli. Bu, ümumdaxili məhsulu deflyasiya etmək üçün istifadə olunan detallı qiymət indekslərinin ölçülmüş ortalamasıdır: istifadə olunan ölçülər ümumdaxili məhsulun hər kateqoriyasının mühümlüyünü əks etdirir.

İstehlak qiymətləri indeksi (İQİ) - İnflyasiyanın səviyyəsini xarakterizə edən əsas göstəricilərdən biri. Orta alıcılıq qabiliyyətli alıcının aldığı malların və istifadə etdiyi xidmətlərin qeydə alınmış məcmusunun dəyərinin ümumi dəyişməsinə səciyyəli nisbi göstəricidir. Bu göstərici müəyyən dövr ərzində istehlak edilən malların və xidmətlərin dəyişməz qaldığı şəraitdə əhalinin istehlak xərclərinin ümumi məbləğinin dəyişməsinə əks etdirir. İQİ-nin başlıca təyinatı istehlak mallarının və xidmətlərin qiymət dinamikasının müəyyənlişdirilməsidir.

Tədiyə balansı - dövr ərzində rezidentlərlə qeyri-rezidentlər arasındakı tranzaksiyaları icmallaşdıran statistik hesabatdır. O, mal və xidmətlər hesabı, ilkin gəlir hesabı, təkrar gəlir hesabı, kapital hesabı və maliyyə hesabından ibarətdir.

Kapital hesabı - rezidentlərlə qeyri-rezidentlər arasında bütün kapital transfertləri və istehsal edilməmiş qeyri-maliyyə aktivlərinin əldə edilməsi/satılmasını əhatə edən tədiyə balansı hesabı.

Cari hesab - bütün mal və xidmət tranzaksiyalarını, gəlirlər və rezidentlərlə qeyri-rezidentlər arasındakı cari transfertləri əhatə edən tədiyə balansı hesabı.

Gəlir hesabı - qeyri-rezidentlərlə iki növ tranzaksiyanı, dəqiq desək: (i) qeyri-rezidentlərə ödənilən kompensasiyaları (məs., beynəlxalq, mövsümi və digər qısa-müddətli fəhlələr) və (ii) xarici maliyyə aktivləri və öhdəlikləri üzrə investisiya gəlirləri və ödənişlərini əhatə edən tədiyə balansı hesabı, sonuncuya birbaşa investisiyalar üzrə daxilolmalar və ödənişlər, portfel investisiyası və digər investisiyalar, habelə ehtiyat aktivləri üzrə daxilolmalar daxildir.

Ticarət balansı - ölkənin tədiyə balansının alt-balansıdır, cəmi ixracla cəmi idxal arasındakı əlaqəni göstərir. Bir qayda olaraq mallara aid balans hesablarına və xidmətlərə aid balansarxası hesablara bölünür. İxrac idxal üstələdikdə balansda profit, idxal ixracı üstələdikdə isə defisit yaranır.

Dövriyyədə olan pul nişanları - bir qayda olaraq ödəniş həyata keçirmək üçün dövriyyədə olan əskinas və qəpiklər. M3-ə daxil edildiyi şəkildə dövriyyədə olan pul nişanları ümumi konsepsiya kimi o deməkdir ki, o yalnız mikro-maliyyələşdirmə sektorundan kənarında dövriyyədə olan əskinas və qəpiklərə aiddir (yəni mikro-maliyyələşdirmə sektorundan, yaxud "saxlanırdakı nağd pul" çıxılmaqla qalan pul nişanları). Burada mərkəzi bankların öz əskinasları (çünki onlar dövriyyəyə buraxılmayıb) və kolleksiya məqsədli qəpiklər (çünki onlar ödənişlər üçün nəzərdə tutulmayıb) istisna təşkil edir.

Nağd pul - ən likvid aktivdir, qəpik və əskinaslardan ibarətdir; çox vaxt sıfır faiz dərəcəli aktiv kimi müəyyən olunur. Kommersiya bankları da "mərkəzi" bankdakı depozit dedikdə nağd pulu nəzərdə tutur.

Yenidən maliyyələşdirmə dərəcələri - Mərkəzi Bankın kommersiya banklarına yenidən maliyyələşdirmə qaydasında verdiyi kreditlərə görə formalaşan faiz dərəcəsi. Pul-kredit tənzimləməsi aləti kimi Mərkəzi Bank tərəfindən banklararası bazarda faiz dərəcələrinə, eləcə də fiziki və hüquqi şəxslərin əmanət və depozitlərinə, onlara verilən kreditlərə görə faiz dərəcələrinə təsir vasitəsidir.

Məcburi ehtiyat normaları - kommersiya banklarının cəlb etdikləri əmanətlərin və depozitlərin məcburi qaydada mərkəzi bankda saxladığı hissəsi nəzərdə tutulur və pul-kredit siyasətinin əsas alətlərindən biridir. Bank sisteminin ümumi likvidliyini tənzim edən mexanizmi özündə əks etdirir. Ehtiyat normaları kredit təşkilatlarının kredit imkanlarının məhdudlaşdırılması və dövriyyədə olan pul kütləsinin lüzumsuz artımının qarşısının alınması üçün istifadə edilir.

Dövlət qısamüddətli istiqrazları (DQİ) - Maliyyə Nazirliyi tərəfindən buraxılan güzəştli və müəyyən dövriyyə müddəti olan qiymətli kağızdır. İstiqrazların parametrləri Maliyyə Nazirliyi tərəfindən müəyyənləşdirilir. DQİ-nin ilkin və təkrar bazarda yerləşdirilməsi Bakı Fond Birjasında həyata keçirilir.

DQİ-in auksionda yerləşdirilmiş həcmi - auksionda təklif edilmiş sifarişlər əsasında iştirakçılar tərəfindən istiqraz emissiyasının alınmış hissəsidir.

Orta münasib qiymət - satışdan əldə edilmiş məbləğin satılmış istiqrazların nominal dəyərində olan nisbəti kimi hesablanan faizdir.

Orta ölçülmüş gəlirlilik - orta münasib qiymət əsasında təsdiq olunmuş metodika ilə hesablanan gəlirliliktir.

Bazar portfelinin indikatoru - dövriyyədə olan istiqrazların aqreqasiya edilmiş (ortalanmış) gəlirliyidir. Aqreqasiya gəlirliyin ödəniş tarixinədək müddət və istiqrazların ilkin yerləşdirmə zamanı yerləşdirilmiş həcmi üzrə ölçülməsi vasitəsilə aparılır. İndikatorun artması - bazarın gəlirliyinin artması, azalması isə - gəlirliyin aşağı düşməsinə əks etdirir.

Dürasiya - dövriyyədə olan istiqrazların orta dövriyyə müddətidir. Dürasiya istiqrazların ödəniş tarixinədək müddətinin istiqrazların dövriyyədə olan həcmi üzrə ölçülməsi vasitəsilə hesablanır.

Mərkəzi Bankın qısamüddətli notları - Mərkəzi Bank tərəfindən bir ilədək müddətinə buraxılan adlı, sənədsiz, güzəştli qiymətli kağızlarıdır. Qısamüddətli notlar pul-kredit siyasəti aləti olaraq dövriyyədə olan pul kütləsinin tənzimlənməsi üçün nəzərdə tutulur. Qısamüddətli notlar yalnız Mərkəzi Bankın lisenziyası əsasında fəaliyyət göstərən banklar tərəfindən alına bilər.

Daimi qiymətlər - qiymət dəyişikliklərini nəzərə almaq üçün deflyasiyaya uğramış iqtisadi dəyişkən ölçü; məs., daimi qiymətlərlə olan milli gəlir bir neçə illik milli gəliri bir ilin qiymətləri ilə göstərir.

Baza inflyasiya dərəcəsi - inflyasiyanın yalnız ötən əmək və kapital xərcləri və şirkətin bu xərclər üzrə özləntilərindəki dəyişikliklərdən asılı olan əsas meyili. Bu dərəcə - yalnız ötən dövrün xərclərinin ekstrapolyasiyası əsasında gözləntilərin dəyişməsilə dəyişə bilər. Bu dərəcə istehlak qiymətləri indeksindən dəyişkən ərzaq və enerji qiymətlərini çıxılmaqla hesablanır.

Hesablanmış faiz dərəcəsi - kredit üzrə hesablanmış faiz dərəcəsi; faktiki ödənilən faiz dərəcəsinə fərqlənir. Hesablanmış dərəcə cari bazar dərəcəsi, yaxud kredit verildikən müəyyən edilmiş ilkin faiz dərəcəsi ola bilər.

Borc - şirkətin, dövlətin, yaxud ev təsərrüfatının öhdəlikləri. Şirkətin borcu çox vaxt faiz dərəcəli borc öhdəlikləri, kumulyativ səsvermə hüququ olmayan imtiyazlı səhmlər və qısa müddətli bank kreditləri şəklində olur. Dövlət notları qısa müddətli, istiqrazlar isə uzun müddətli borclardır. Ev təsərrüfatlarının borclarına bank kreditləri və əmlak və uzun müddətli istehlak mallarının alqı-satqısı zamanı əmələ gələn öhdəliklər daxildir.

Defisit (ümumi dövlət) - ümumi dövlətin xalis borclanması, yəni cəmi dövlət gəlirləri ilə cəmi dövlət xərcləri arasındakı fərq.

Birbaşa xarici investisiya - 1. Xarici şirkətin məhsuldar müəssisələrə investisiyası, məs, zavodların satın alınması, yaxud inşası; 2. Səhmlərin satın alınması, xarici şirkətə mövcud real aktivlərə nəzarət imkanı verir.

Faktoring - şirkətə ödənilməli borcların diskontla satışı. Bu hüquqları satın alınan etibarlı şəxsə ödəniləcək məbləği yığmaq hüququ verilir. Faktoringdən biznes müəssisəsinin mövcud qısa müddətli vəsaitlərini artırmaq, yaxud ixracatı maliyyələşdirmək üçün istifadə edilə bilər.

Gəlir - müəyyən zaman kəsiyində dövlət, şirkət, yaxud fiziki şəxsin əldə etdiyi pul, yaxud mal və xidmətlərlə ifadə olunan dəyər axını.

Beynəlxalq ehtiyatlar - Mərkəzi Bankın xarici valyutada ehtiyatları, qızıl və xüsusi borclanma hüquqları, bundan valyuta bazarında valyutanın dəyərini dəyişmək üçün istifadə oluna bilər.

Akkreditiv - veksəl və çeklər üzrə ödənilməli məbləğləri qarantıyalamaq məqsədilə bank tərəfindən verilən sənəd. Bir çox hallarda bu akkreditivlər idxalçılar tərəfindən xarici ixracatçılardan mal sifariş etmək iqtidarında olmaq üçün onları yetərli səviyyədə kredit qabiliyyətli etmək üçün tələb olunur.

Ödəniş müddəti - istiqraz, not, yaxud borcun ödənilməsinin son tarixi.

Effektiv məzənnə - valyuta səbəti baxımından valyutanın beynəlxalq dəyər indeksi, aidiyyətli valyutanın alqı-satqısında hər xarici ölkənin nisbi mühümlüğü ilə ölçülür.

Real məzənnə - valyutanın real alıcılıq qabiliyyəti baxımından dəyəri. Orta istehlak zənbilindəki mal və xidmətlərin dəyəri iki valyutada hesablanır. Çox vaxt hesablama dünyanın əsas şəhərləri arasında hərəkət edən icraçılar üçün nisbi yaşayış xərclərini göstərmək, yaxud investisiya layihələrinin real dəyərini müəyyən etmək məqsədilə aparılır.

Tələb depoziti - tələb edildiyi təqdirdə dərhal ödənilən bank depoziti.

Ödəniş sistemi - pul dövriyyəsinə təmin edən alətlər, bank prosedurları və, bir qayda olaraq, banklararası vəsait transferti sistemləri dəsti. Ödəniş sistemləri iştirakçılar arasında ödəniş mesajlarının ötürülməsi üçün razılaşdırılmış texniki standartlar və metodlar, razılaşdırılmış hesablaşma aktivləri və çıxış meyarları və qiymətqoymanı əhatə edən ümumi əməliyyat proseduru və qaydalar dəstini tələb edir.

Avtomatlaşdırılmış kassa aparatı (ATM) - bank, yaxud digər depozit qəbul edən institutun nağd ödəniş terminalıdır, müştərilərə bank depozitlərinə davamlı çıxış təmin edir. ATM-lərin təmin etdiyi digər xidmətlərə bank çıxarışları daxildir.

POS terminal - (Virtual deyil) fiziki ödəniş məntəqəsində ödəniş kartlarından istifadə olunmasına imkan verən qurğu. Ödəniş məlumatı ya əllə kağız vauçer üzərində, ya da elektron vasitələrin köməyi ilə əldə edilir.

Kredit kartı (kredit funksiyalı kart) - kart sahiblərinə əvvəldən müəyyən edilmiş kredit limitinə qədər alış-veriş etmək və/yaxud nağd pul çıxarmaq imkanı verən kart. Verilmiş kredit ya təsbit edilmiş müddətin sonunda tam, ya da qalıq məbləğ uzadılmış kredit kimi götürülməklə qismən ödənilə bilər (buna faiz hesablanır).

Debit kart (debit funksiyalı kart) - sahiblərinə alış-veriş etmək və/yaxud nağd pul çıxarmaq, kartın emitentinə məxsus olub-olmamasından asılı olmayaraq, bu tranzaksiyaları hesablarından birbaşa çıxarmaq imkanı verən kart.

Kredit - bağlanmış müqaviləyə uyğun olaraq qaytarılmaq, müəyyən müddətə (müddətin uzadılması hüququ ilə) və faizlər (komisyon haqqlar) ödənilməklə şərti ilə, təminatla və ya təminatsız müəyyən məbləğdə borc verilən pul vəsaitidir. Həmin şərtlərlə pul vəsaitinin verilməsi haqqında götürülmüş hər hansı öhdəlik, qarantıya, zəmanət, borc qiymətli kağızlarının diskontla və ya faizlər alınmaqla satın alınması və müqaviləyə əsasən hər hansı formada verilmiş vəsaitin qaytarılmasını tələb etməklə bağlı digər hüquq da kredit anlayışına aiddir.

Depozit - müvafiq müqavilə şərtləri ilə faizlər və ya komisyon haqqlar ödənilməklə və ya ödənilmədən müştərilərin (əmanətçilərin) tələbi ilə qaytarılmasını və ya başqa hesaba köçürülməsini nəzərdə tutan bankın balansında aparılan cari, əmanət (depozit) və ya digər hesaba qoyulmuş və ya köçürülmüş pul vəsaitidir.

Bakı Banklararası Valyuta Birjası (BBVB) - bu seqment Bakı Banklararası Valyuta Bircasının üzvü olan iştirakçı bankların sifarişləri əsasında formalaşır.

Açıq Banklararası Valyuta Bazarı (ABVB) - Bankların qarşılıqlı razılığı əsasında həyata keçirilən alqı-satqı əməliyyatları əsasında formalaşır.

Bankdaxili mübadilə əməliyyatları - bankın öz müştəriləri ilə valyuta mübadilə əməliyyatlarının həyata keçirdikləri seqmentdir. Bu seqmentdə hərraclar müştərilərin valyuta alışı və ya satışı sifarişləri əsasında bank tərəfindən həyata keçirilir.

Manatın çarpaz məzənnəsi - Manatın xarici valyutalara nisbətən məzənnəsi həmin valyutaların və manatın ABŞ dollarına nisbətən məzənnələri əsasında müəyyənləşdirilir.

Kredit təşkilatı - bank, xarici bankın yerli filialı və ya bank olmayan kredit təşkilatıdır.

Bank fiziki və hüquqi şəxslərdən depozitlərin və ya digər qaytarılan vəsaitlərin cəlb edilməsi, öz adından və öz hesabına kreditlərin verilməsini, habelə müştərilərin tapşırığı ilə köçürmə və hesablaşma-kassa əməliyyatlarını məcmu halda həyata keçirən hüquqi şəxsdir.

Bank olmayan kredit təşkilatı öz vəsaiti və və ya cəlb edilmiş vəsait hesabına (depozitlər istisna olmaqla) yalnız pul formasında kreditlər verməklə məşğul olan hüquqi şəxsdir.

Bankların nizamnamə kapitalı kredit təşkilatının təsisçilərinin payları əsasında formalaşdırılır. Nizamnamə kapitalının sabit fəaliyyət üçün əsas yaratmaq və bankın gəlirini artırmaq, potensial zərəri ödəmək, ictimai inam yaratmaq və müştərilərin, əmanətçilərin etimadını doğrultmaqdır. Qanunvericiliklə nizamnamə kapitalının məbləği məhdudlaşdırılmır. Lakin kredit təşkilatının fəaliyyətinin sabitliyini təmin etmək məqsədilə Mərkəzi Bank nizamnamə kapitalının minimum həddinə tələb qoya bilər.

Bankın məcmu kapitalı (öz vəsaiti) prudensial hesabatlıq məqsədləri üçün istifadə olunan kapital olmaqla, Mərkəzi Bankın normativ xarakterli aktları ilə müəyyən etdiyi I dərəcəli (əsas) və II dərəcəli (əlavə) kapitala daxil olan komponentlərin (elementlərin) cəmi və onlardan tutulmaların fərqidir.

Bankın filialı hüquqi şəxs olmayan, bankın olduğu yerdən kənarında yerləşən, öhdəlikləri üçün bankın özünün məsuliyyət daşıdığı, banka icazə verilmiş bank fəaliyyətinin hamısını və ya bir hissəsini həyata keçirə bilən bankın ayrıca bölməsidir.

Bankın şöbəsi - hüquqi şəxs olmayan, bankın olduğu yerdən kənarında yerləşən, öhdəlikləri üçün bankın özünün məsuliyyət daşıdığı, onun respublika ərazisində depozitlər cəlb edən və/və ya köçürmə, hesablaşma kassa əməliyyatları aparan ayrıca bölməsidir.

Bankın nümayəndəliyi hüquqi şəxs olmayan, bankın olduğu yerdən kənarında yerləşən, bank fəaliyyəti ilə məşğul olmağa hüququ olmayan, yalnız onun mənafeələrini təmsil və müdafiə edən bankın ayrıca bölməsidir.

Törəmə bank nizamnamə kapitalında səsvermə hüququ verən səhmlərin əllidən çox faizi təsisçi banka və ya bank holding şirkətinə məxsus olan bankdır, yaxud elə bankdır ki, onunla təsisçi bank və ya bank holding şirkəti arasında bağlanmış müqaviləyə əsasən təsisçi banka və ya bank holding şirkətinə onun qərarlarının qəbul edilməsinə mühüm təsir göstərmək imkanı verilir.

I dərəcəli kapitalın adekvatlıq əmsalı - bankın I dərəcəli kapitalının (tutulmalardan sonra) risk dərəcəsi üzrə ölçülmüş aktivlərinə nisbəti kimi hesablanır.

Məcmu kapitalın adekvatlıq əmsalı - bankın məcmu kapitalının risk dərəcəsi üzrə ölçülmüş aktivlərinə nisbəti kimi hesablanır. Məcmu kapital I və II dərəcəli kapitala daxil olan komponentlərin cəmi və onlardan tutulmaların fərqidir.

Aktivlər üzrə gəlirlilik ("ROA") - xalis gəlirlərin ümumi aktivlərə nisbəti kimi hesablanır. Əmsal bankın gəlir əldə etmək üçün öz aktivlərindən nə qədər effektiv istifadə etməsini əks etdirir.

Kapital üzrə gəlirlilik ("ROE") - xalis gəlirlərin səhmdar kapitalına nisbəti kimi hesablanır. Əmsal bankın gəlir əldə etmək üçün öz kapitalından nə qədər effektiv istifadə etməsini göstərir.

Faiz marjasının mənfəətə nisbəti - illik əsasla çevrilmiş xalis faiz gəlirinin faiz gəliri gətirən aktivlərin orta illik qalığına nisbəti.

Xarici valyutada xalis açıq mövqeyin aktivlərə nisbəti - xarici valyutada açıq valyuta mövqeyi müvəkkil bankların ayrı-ayrı xarici valyutalarda tələblərinin və öhdəliklərinin məbləğləri arasında, mübadilə məzənnəsinin əlverişsiz dəyişməsi şəraitində itkilər riski yaradan fərkdir. Həmin fərqin aktivlərə nisbəti riskin miqyasını göstərir.

Kredit və depozit faiz dərəcələri üzrə spred - verilən kreditlər üzrə orta faiz dərəcəsi ilə depozitlər üzrə orta faiz dərəcəsi arasında fərq.

Qeyd: Yuvarlaqlaşdırmaqla əlaqədar olaraq bəzi cədvəllərdə yekun göstəricilərin cüzi kənarlaşmasına yol verilmişdir.

Azərbaycan Respublikasının Mərkəzi Bankı
Azərbaycan, Bakı, AZ1014, R. Behbudov küç., 90
Telefon (994 12) 493 11 22
Faks (994 12) 493 55 41
www.cbar.az