

# M Ü N D Ə R İ C A T / C O N T E N T S

## 1. Əsas makroiqtisadi göstəricilər / Main macroeconomic indicators

<b>1.1. Makroiqtisadi göstəricilər</b>	
Macroeconomic indicators	2
<b>1.2. Qiymət indeksləri</b>	
Price index	3
<b>1.3. Tədiyyə balansı</b>	
Balance of Payments	4
<b>1.4. Xarici ticarət</b>	
Foreign Trade	5

## 2. Əsas pul-kredit göstəriciləri / Main monetary indicators

<b>2.1. Pul icmalı</b>	
Monetary survey	6
<b>2.2. Pul kütləsi</b>	
Money supply	7
<b>2.3. Yenidən maliyyələşdirmə dərəcələri</b>	
Refinancing rates	8
<b>2.4. Milli Bankın məcburi ehtiyat normaları</b>	
Reserve requirements of NBA	8
<b>2.5. Manatın ABŞ dollarına nisbətən rəsmi məzənnəsi</b>	
Official rate of manat against US dollar	9
<b>2.6. Tədavüldə olan dövlət qısamüddətli istiqrazları</b>	
Data on Government short-term T-bills in circulation	10
<b>2.7. Manatın hərəkətinin dinamikası</b>	
Dynamics of manat movement	11
<b>2.8. Respublika üzrə kassa dövriyyəsi</b>	
Cash circulation on the Republic	12

## 3. Maliyyə bazarı / Financial market

<b>3.1. Maliyyə bazarında faiz dərəcələri</b>	
Interest rates on the financial market	14
<b>3.2. İqtisadiyyata kredit qoyuluşları</b>	
Credits to the economy	15
<b>3.3. Kommersiya banklarının kredit qoyuluşları haqqında məlumat</b>	
Information on the credits of commercial banks	16
<b>3.4. Cəlb olunmuş əmanət və depozitlər</b>	
Savings and deposits attracted	17
<b>3.5. Əhalidən cəlb olunmuş əmanətlərin banklar üzrə strukturu</b>	
Allocation of savings attracted from the population among banks	17
<b>3.6.1. Valyuta bazarında keçirilən hərracların həcmi</b>	
Volume of auctions on currency market	18
<b>3.6.2. Valyuta bazarında keçirilən hərraclarda müəyyən olunmuş məzənnələr</b>	
Rates of trading sessions on currency market	19
<b>3.6.3. Manatın xarici valyutalara nisbətən çarpaz məzənnələri</b>	
Cross rates of manat against foreign currencies	20
<b>3.7. Nağd valyuta əməliyyatlarının həcmi və məzənnələri</b>	
Volume and rate of cash operations	21

## 4. Kredit təşkilatlarının göstəriciləri / Indicators of credit organisations

<b>4.1. Bank sistemi haqqında məlumat</b>	
Information on the banking system	22
<b>4.2. Bank aktivlərinin və passivlərinin strukturu</b>	
Banking assets and liabilities concentration	23
<b>Metodoloji izahatlar</b>	
Methodological explanation	24

## 1. Əsas makroiqtisadi göstəricilər / Main macroeconomic indicators

Cədvəl 1.1. Makroiqtisadi göstəricilər

Table 1.1. Macroeconomic indicators

mlrd.man. / bln.man.

	2000-ci il Y2000	2001-ci ilin yanvar- avqustu January- August, 2001	2001-ci il Y2001	2002-ci ilin yanvar- iyunu January- June, 2002	2002-ci ilin yanvar- iyulu January- July, 2002	2002-ci ilin yanvar- avqustu January- August, 2002
<b>Ümumi Daxili Məhsul</b> Gross domestic product (GDP) <i>əvvəlki ilin müvafiq dövrünə nisbətən</i> compared with the same period of previous year	23591 111.1	15665.9 109.2	26619.8 109.9	12249.2 108.4	14740.7 109.0	17076.3 109.4
<b>Sənaye məhsulunun həcmi</b> Volume of industry production <i>əvvəlki ilin müvafiq dövrünə nisbətən</i> compared with the same period of previous year	16681.0 106.9	11797.4 105.8	17626.8 105.1	8624.2 101.5	10057.4 102.1	11585.3 102.3
<b>Əsas kapitala investisiya</b> Capital investments <i>əvvəlki ilin müvafiq dövrünə nisbətən</i> compared with the same period of previous year	4839.1 103.0	3180.2 106.7	5649.2 117.1	4302.3 2.0d	5321.5 2.0d	6061.9 188.8
<b>Kənd təsərrüfatı məhsulları</b> Volume of agriculture production <i>əvvəlki ilin müvafiq dövrünə nisbətən</i> compared with the same period of previous year	5303.4 112.1	4516.6 109.6	5893.6 111.1	2151.1 104.5	3694.2 104.4	4486.8 105.1
<b>Yük dövriyyəsi, mln. ton km</b> Freight by transportation means, mln. t km <i>əvvəlki ilin müvafiq dövrünə nisbətən</i> compared with the same period of previous year	20259 121.2	15328.3 122.1	24918 123.0	9267.9 108.7	11251.5 109.9	13034.3 110.0
<b>Pərakəndə əmtəə dövriyyəsi</b> Retail trade-turnover <i>əvvəlki ilin müvafiq dövrünə nisbətən</i> compared with the same period of previous year	10599.4 109.8	7821.9 109.6	11877.4 109.9	6568.9 108.9	7672.3 109.0	8787.2 109.1
<b>Pullu xidmətlər</b> Paid Services <i>əvvəlki ilin müvafiq dövrünə nisbətən</i> compared with the same period of previous year	2385.9 105.8	1645.7 105.4	2488.6 105.6	1296.9 105.9	1519.6 106.0	1742.6 106.1
<b>Büdcənin gəlirləri</b> Budgetary revenues <i>əvvəlki ilin müvafiq dövrünə nisbətən</i> compared with the same period of previous year	3577.3 127.8	2243.9 107.8	3919.5 109.7	1972.1 112.8	2323.7 117.7	- -
<b>Büdcənin xərcləri</b> Budgetary expenditures <i>əvvəlki ilin müvafiq dövrünə nisbətən</i> compared with the same period of previous year	3819.0 117.2	2284.7 102.4	4032.9 105.6	1992.5 125.2	2477.9 124.6	- -
<b>Kəsir (-) / Profisit (+)</b> Deficit (-) / Profit (+)	-241.7	-40.8	-113.4	-20.4	-154.2	-
<b>Büdcə kəsirinin/profitinin ÜDM-də xüsusi çəkisi, %-lə</b> State budget deficit/profit as a share of GDP, %	1.0	0.3	0.4	0.2	1.0	-
<b>Sərəncamda qalan pul gəlirləri</b> Disposable income of population <i>əvvəlki ilin müvafiq dövrünə nisbətən</i> compared with the same period of previous year	17556.8 108.8	11805.1 106.5	19381.8 110.4	9904.9 109.5	13371.1 110.0	11690.9 108.8
<b>Nominal orta əmək haqqı, manat</b> Nominal average monthly wage, manat <i>əvvəlki ilin müvafiq dövrünə nisbətən</i> compared with the same period of previous year	221.6 120.2	255.4 125.3	260.0 126.7	307.7 121.5	309.7 121.3	308.8 121.4
<b>İstehlak qiymətlərinin indeksi</b> Consumer price index <i>əvvəlki ilin müvafiq dövrünə nisbətən</i> compared with the same period of previous year	102.2 101.8	99.1 101.7	101.3 101.5	101.9 102.8	100.9 102.5	101.5 102.4
<b>İstehsalçıların qiymət indeksi</b> Producer price index <i>əvvəlki ilin müvafiq dövrünə nisbətən</i> compared with the same period of previous year	108.6 127.4	96.9 103.6	94.8 101.8	98.4 94.2	99.0 94.7	97.5 94.3

Mənbə: Azərbaycan Respublikası Dövlət Statistika Komitəsi / Source: State Committee on Statistics of Azerbaijan Republic

**Cədvəl 1.2. 2002-ci avqust ayında qiymət indeksləri, %**

Table 1.2. Price index in August, 2002, %

	2002-ci ilin avqustu August, 2002			Yanvar-avqust əvvəlki ilin müvafiq dövrünə nisbətən January-August compared with the same period of previous year
	İyula nisbətən Compared with July	Əvvəlki ilin Compared with		
		avqustuta nisbətən August of previous year	dekabrına nisbətən December of previous year	
<b>İstehlak qiymətlərinin indeksi / Consumer price index</b> o cümlədən: out of which:	-0.6	3.2	0.9	2.5
ərzaq məhsulları, içkilər, tütün / food products, beverages, tobacco	-0.8	4.2	1.3	3.2
qeyri-ərzaq malları, xidmətlər / non-food products, services	-0.1	1.5	0.3	1.4
qeyri-ərzaq malları / non-food products	0.0	2.7	0.5	2.5
ərzaq və qeyri-ərzaq malları / food and non-food products	-0.6	3.8	1.1	3.0
xidmətlər / services	-0.1	-0.1	-0.1	-0.2
<b>Sənayenin topdansaş qiymət indeksi / Industry Price index</b> ondan / out of which	1.5	-3.2	-1.0	-5.6
<b>Mə'dəncixarma sənayesi və karxanaların işlənməsi</b> Field extraction o cümlədən: / out of which:	2.9	-4.8	-3.7	-7.3
neft və qaz hasilatı / oil and gas extraction	2.9	-4.8	-3.7	-7.3
mə'dəncixarma və karxanalar / field extraction	0.0	-9.8	0.0	-11.4
<b>E'mal sənayesi / Processing industry</b> ondan / out of which	0.1	-1.2	-0.9	-1.6
qida məhsulları, içki və tütün food products, beverages and tobacco	-0.6	-4.3	-5.3	-2.2
təxuculuq mə'mulətləri / textiles	0.1	-5.1	0.9	-5.8
koks və neftayırma məhsulları products of oil processing	0.0	0.0	0.0	0.0
kimyəvi maddə, məhsul və liflər chemical matter, product and fiber	1.5	3.2	-2.0	-3.2
metallurgiya / metallurgy	1.1	4.4	3.1	-2.7
elektrik enerjisi, qaz və su təchizatı electric power, gaz and water supply	0.0	-1.0	9.0	-5.1

Mənbə: Azərbaycan Respublikası Dövlət Statistika Komitəsi / Source: State Committee on Statistics of Azerbaijan Republic

**Cədvəl 1.3. Azərbaycan Respublikasının tədiyyə balansı**  
**Table 1.3. Balance of Payments of Azerbaijan Republic**

*mln. ABŞ dolları / mln. USD*

	1999-cu il Y1999	2000-ci il Y2000	2001-ci il Y2001	2002-ci il I rüb 1Q, 2002	2002-ci il II rüb 2Q, 2002
<b>Cari hesab</b> Current Account	-599.7	-167.7	-51.7	-173.6	-185.0
<b>Xarici ticarət balansı</b> Foreign Trade Balance	-408.2	319.4	613.9	61.6	84.2
<b>İxrac</b> Export	1025.2	1858.3	2078.9	450.1	488.9
<b>İdxal</b> Import	-1433.4	-1538.9	-1465.0	-388.5	-404.7
<b>Xidmətlər balansı</b> Balance of services	-228.3	-224.6	-375.1	-183.8	-203.0
<b>İxrac</b> Export	256.8	259.8	289.8	78.9	100.0
<b>İdxal</b> Import	-485.1	-484.4	-664.9	-262.7	-303.0
<b>Gəlirlər</b> Income	-44.9	-335.4	-367.2	-70.7	-96.5
<b>Kredit (daxilolmalar)</b> Accounts receivable	33.9	55.9	41.5	5.8	8.0
<b>Debet (ödəmələr)</b> Accounts payable	-78.8	-391.3	-408.7	-76.5	-104.5
<b>Cari transferlər</b> Current transfers	81.7	73	76.6	19.3	30.3
<b>Kapitalın və maliyyənin hərəkəti hesabı</b> Capital and Finance Account	828.2	441.9	317.4	245.5	261.5
<b>Birbaşa investisiyalar</b> Direct investments	355.4	29.1	220.1	179.4	277.9
<b>Neft bonusu</b> Oil bonus	155.0	100.0	6.4	-	-
<b>Digər investisiyalar</b> Other investments	472.8	312.8	97.3	66.1	-16.4
<b>Sair vəsaitlər</b> Other money	-	-	-	-	-24.8
<b>Ehtiyat aktivlərin dəyişməsi (- artım; + azalma)</b> Change in reserve assets (- increase; + reduction)	-228.5	-274.2	-265.6	-71.9	-51.7
<b>Balans</b> Balance	0	0	0	0	0

*Mənbə: Azərbaycan Respublikası Milli Bankı / Source: National Bank of Azerbaijan Republic*

**Cədvəl 1.4. Azərbaycan Respublikasının xarici ticarəti (tədiyyə balansı metodologiyasına əsasən)**  
**Table 1.4. Foreign trade of Azerbaijan Republic (in accordance with balance of payments methodology)**

min ABŞ dolları / thousand USD

	İXRAC EXPORT						İDXAL IMPORT						Ticarət balansının saldosu Saldo of trade balance		
	Cəmi Total	Əvvəlki ilin müvafiq dövrünə nisbətən, %-lə Compared with the same period of previous year, %	o cümlədən: out of which:				Cəmi Total	Əvvəlki ilin müvafiq dövrünə nisbətən, %-lə Compared with the same period of previous year, %	o cümlədən: out of which:				Cəmi Total	o cümlədən: out of which:	
			Uzaq xa- rici dövlət- lərə With fore- ign coun- tries	Əvvəlki ilin müvafiq dövrünə nis- bətən, %-lə Compared with the same period of previous year, %	MDB dövlət- ləri ilə With CIS countries	Əvvəlki ilin müvafiq dövrünə nis- bətən, %-lə Compared with the same period of previous year, %			Uzaq xa- rici dövlət- lərə With fore- ign coun- tries	Əvvəlki ilin müvafiq dövrünə nis- bətən, %-lə Compared with the same period of previous year, %	MDB dövlət- ləri ilə With CIS countries	Əvvəlki ilin müvafiq dövrünə nis- bətən, %-lə Compared with the same period of previous year, %		Uzaq xa- rici dövlət- lərə With fore- ign coun- tries	MDB dövlət- ləri ilə With CIS countries
1995	612343	89.8	339297	93.6	273046	85.6	985432	115.8	755527	185.6	229905	51.8	-373089	-416230	43141
1996	643669	105.1	343717	101.3	299952	109.9	1337583	135.7	1012005	133.9	325578	141.6	-693914	-668288	-25626
1997	808257	125.6	427920	124.5	380337	126.8	1375164	102.8	977641	96.6	397523	122.1	-566907	-549721	-17186
1998	677751	83.9	434331	101.5	243420	64.0	1723903	125.4	1266390	129.5	457513	115.1	-1046152	-832059	-214093
1999	1025231	151.3	803837	185.1	221394	91.0	1433392	83.1	1050311	82.9	383081	83.7	-408161	-246474	-161687
I rüb / 1Q	148060	114.1	112429	191.6	35631	49.8	312012	84.7	224296	81.6	87716	93.8	-163952	-111867	-52085
II rüb / 2Q	166076	91.7	119275	157.9	46801	44.3	331461	76.4	245023	76.2	86438	76.8	-165385	-125748	-39637
III rüb / 3Q	253582	126.3	189190	253.5	64392	51.0	416663	92.8	313653	97.4	103010	81.2	-163081	-124463	-38618
IV rüb / 4Q	457513	275.5	382943	169.8	74570	125.5	373256	79.0	267339	76.8	105917	85.0	84257	115604	-31347
2000	1858335	181.3	1594131	198.3	264204	119.3	1539005	107.4	1163552	110.8	375453	98.0	319330	430579	-111249
I rüb / 1Q	393245	265.6	325162	289.2	68083	191.1	384263	123.2	284176	126.7	100087	114.1	8982	40986	-32004
II rüb / 2Q	522448	341.6	450387	377.6	72061	154.0	363736	109.7	262757	107.2	100979	116.8	158712	187630	-28918
III rüb / 3Q	594058	234.3	546998	289.1	47060	73.1	327785	78.7	251119	80.1	76666	74.4	266273	295879	-29606
IV rüb / 4Q	348584	76.2	271584	70.9	77000	103.3	463221	124.1	365500	136.7	97721	92.3	-114637	-93916	-20721
2001	2078931	111.9	1855148	116.4	223783	84.7	1465064	95.2	1022194	87.9	442870	118.0	613867	832954	-219087
I rüb / 1Q	526737	133.9	484118	148.9	42619	62.6	316857	82.5	223031	78.5	93826	93.7	209880	261087	-51207
II rüb / 2Q	531227	101.7	484071	107.5	47156	65.4	333308	91.6	215156	81.9	118152	117.0	197919	268915	-70996
III rüb / 3Q	540403	91.0	448139	81.9	92264	196.1	414313	126.4	303915	121.0	110398	144.0	126090	144224	-18134
IV rüb / 4Q	480564	137.9	438820	161.6	41744	54.2	400586	86.5	280092	76.6	120494	123.3	79978	158728	-78750
2002	939136	45.2	842738	45.4	96398	43.1	793265	54.1	471390	46.1	321875	72.7	145871	371348	-225477
I rüb / 1Q	450164	85.5	401156	82.9	49008	115.0	388536	122.6	235658	105.7	152878	162.9	61628	165498	-103870
II rüb / 2Q	488972	92.0	441582	91.2	47390	100.5	404729	121.4	235732	109.6	168997	143.0	84243	205850	-121607

## 2. Əsas pul-kredit göstəriciləri / Main monetary indicators

**Cədvəl 2.1. Pul icmalı**  
**Table 2.1. Monetary Survey**

mlrd.man. / bln.man.

	01.09.2001	01.01.2002	01.04.2002	01.07.2002	01.09.2002
<b>Xalis xarici aktivlər</b> Net foreign assets	3584.8	3329.4	3101.1	3206.9	3679.8
<b>Xalis daxili aktivlər</b> Net domestic assets	-602.9	104.7	52.0	78.3	-60.3
<b>Müəssisə və təşkilatlara, əhaliyə və fərdi sektora tələblər</b> Claims to enterprises and organizations, population and individual sectors	1664.2	1825.2	1848.3	1887.6	1918.8
<b>Geniş mə'nada pul kütləsi</b> Broad money supply	2982.0	3434.1	3153.1	3285.1	3619.5
<b>Geniş mə'nada pul kütləsi (manatla)</b> Broad money supply (in manats)	1550.7	1755.6	1670.7	1780.3	1870.1
<b>Banklardan kənardakı nağd pul kütləsi</b> Cash out of banks	1280.6	1469.0	1378.4	1495.8	1537.9
<b>Arayış üçün:</b> For information:					
<b>Pul multiplikatoru</b> Money multiplier					
<b>manatla</b> in manat	1.07	1.04	1.11	1.06	1.04
<b>xarici valyuta ilə</b> in foreign currency	1.90	1.90	1.90	1.90	1.90
<b>Geniş mə'nada pul kütləsinin dövretmə sür'əti:</b> Velocity of broad money supply					
<b>manatla</b> in manat	15.04	15.16	17.04	16.00	15.2
<b>xarici valyuta ilə</b> in foreign currency	7.82	7.75	9.03	8.67	7.87

*Mənbə: Azərbaycan Respublikası Milli Bankı / Source: National Bank of Azerbaijan Republic*

**Cədvəl 2.2. Pul kütləsi**  
**Table 2.2. Money supply**

mlrd.man. / bln.man.

	Pul kütləsi (M2), mlrd. manat Money supply (M2), bln. manat			Pul kütləsinin dəyişməsi tempi, %-lə Change of money supply, %	
	Cəmi Total	o cümlədən: out of which		Əvvəlki aya nisbətən Compared with previous month	İlin əvvəlinə nisbətən Compared with the beginning of the year
		nağd pul (M0) cash (M0)	nağdsız vəsaitlər non-cash		
01/01/98	1556.3	1170.5	385.8	1.9	-
01/01/99	1218.5	926.0	292.5	4.9	-21.7
01/01/00	1404.3	1135.8	268.5	10.6	15.3
01/02/00	1295.5	1033.2	262.3	-7.7	-7.7
01/03/00	1309.9	1048.4	261.5	1.1	-6.7
01/04/00	1356.3	1072.2	284.1	3.5	-3.4
01/05/00	1327.2	1059.2	268.0	-2.1	-5.5
01/06/00	1314.4	1060.8	253.6	-1.0	-6.4
01/07/00	1342.8	1099.2	243.6	2.2	-4.4
01/08/00	1472.0	1183.4	288.6	9.6	4.8
01/09/00	1488.2	1181.9	306.3	1.1	6.0
01/10/00	1466.2	1182.2	284.0	-1.5	4.4
01/11/00	1521.3	1224.1	297.2	3.8	8.3
01/12/00	1504.6	1173.5	331.1	1.1	7.1
01/01/01	1629.1	1349.8	279.3	8.3	16.0
01/02/01	1441.9	1156.8	285.1	-11.5	-11.5
01/03/01	1435.9	1150.9	285.0	-0.4	-11.9
01/04/01	1527.8	1232.7	295.1	6.4	-6.2
01/05/01	1430.0	1146.0	284.0	-6.4	-12.2
01/06/01	1520.6	1185.1	335.5	6.3	-6.7
01/07/01	1516.5	1249.6	266.9	-0.3	-6.9
01/08/01	1572.6	1305.9	266.7	3.7	-3.5
01/09/01	1551.0	1280.6	270.4	-1.4	-4.8
01/10/01	1603.7	1318.1	285.6	3.4	-1.6
01/11/01	1597.5	1322.2	275.3	-0.4	-1.9
01/12/01	1552.9	1279.6	273.3	-2.8	-4.7
01/01/02	1755.6	1469.0	286.6	13.1	7.8
01/02/02	1568.1	1281.8	286.3	-10.7	-3.7
01/03/02	1569.6	1295.3	274.3	0.1	-10.6
01/04/02	1670.7	1378.4	292.3	6.4	-4.8
01/05/02	1642.9	1358.9	284.0	-1.7	-6.4
01/06/02	1658.1	1378.8	279.3	0.9	-5.6
01/07/02	1780.3	1495.8	284.5	7.4	1.4
01/08/02	1853.9	1553.9	300.0	4.1	5.6
01/09/02	1870.1	1537.9	332.2	0.9	6.5

**Mənbə: Azərbaycan Respublikası Milli Bankı / Source: National Bank of Azerbaijan Republic**

**Cədvəl 2.3. Yenidən maliyyələşdirmə dərəcələri**

Table 2.3. Refinancing rates

Fəaliyyət müddəti / Action period	%
01.01.94-30.06.94	100
01.07.94-30.11.94	150
01.12.94-31.12.94	200
01.01.95-31.03.95	250
01.04.95-30.04.95	237
01.05.95-31.05.95	210
01.06.95-30.06.95	180
01.07.95-31.08.95	140
01.09.95-31.12.95	100
01.01.96-29.02.96	80
01.03.96-31.03.96	60
01.04.96-30.04.96	50
01.05.96-30.06.96	45
01.07.96-31.07.96	30
01.08.96-30.10.96	25
01.11.96-14.02.97	20
15.02.97-31.03.97	16
01.04.97-30.06.97	15
01.07.97-30.06.98	12
01.07.98-30.10.99	14
01.11.99-16.09.2002	10
16.09.2002-bu günədək / for real time	7

**Cədvəl 2.4. Milli Bankın məcburi ehtiyat normaları, %**

Table 2.4. Reserve requirements of NBA, %

Fəaliyyət müddəti Action period	Hüquqi şəxslərdən cəlb edilmiş vəsaitlər Deposit rates for juridical persons		Fiziki şəxslərdən cəlb edilmiş vəsaitlər Deposit rates for physical persons	
	manatla / in manats	valyutada/in foreign currency	manatla / in manats	valyutada/ in foreign currency
01.10.92-30.04.93				
<b>Tələb olunanadək</b> Call deposits	15	15	15	15
<b>1 aydan-1 ilədək</b> from 1 month to 1 year	12	12	12	12
<b>1 ildən yuxarı</b> over 1 year	10	10	10	10
01.05.93-30.05.93				
<b>Tələb olunanadək</b> Call deposits	15	15	15	15
<b>1 aydan-1 ilədək</b> from 1 month to 1 year	12	12	12	12
<b>1 ildən 3 ilədək</b> from 1 year to 3 years	10	10	10	10
<b>3 ildən yuxarı</b> over 3 years	8	8	8	8
31.05.93-19.12.93	12	5	12	5
20.12.93-30.04.94	12	25	12	25
01.05.94-30.06.94	12	5	12	5
01.07.94-31.12.94	18	5	18	5
01.01.95-31.03.95	12	12	12	12
01.04.95-28.02.97	15	15	15	15
01.03.97-01.11.99	12	12	12	12
02.11.99-bu günədək/for real time	10	10	10	10

Mənbə: Azərbaycan Respublikası Milli Bankı / Source: National Bank of Azerbaijan Republic



**Cədvəl 2.5. Manatın ABŞ dollarına nisbətən rəsmi məzənnəsi***Table 2.5. Official exchange rate of manat against US dollar*

TARİX / DATE	MƏZƏNNƏ / EXCHANGE RATE
Yanvar / January	4793.86
Fevral / February	4806.79
Mart / March	4821.26
Aprel / April	4835.55
May / May	4852.76
İyun / June	4864.95
İyul / July	4880.39
01.08.2002	4886
02.08.2002	4887
05.08.2002	4887
06.08.2002	4889
07.08.2002	4888
08.08.2002	4891
09.08.2002	4891
12.08.2002	4893
13.08.2002	4893
14.08.2002	4892
15.08.2002	4893
16.08.2002	4896
19.08.2002	4897
20.08.2002	4895
21.08.2002	4896
22.08.2002	4896
23.08.2002	4898
26.08.2002	4897
27.08.2002	4896
28.08.2002	4897
29.08.2002	4897
30.08.2002	4898
<b>Avqust ayı üzrə orta aylıq məzənnə / Average per month rate for August</b>	<b>4893.32</b>
<b>Əvvəlki aya nisbətən dəyişmə (%-lə) / Compared with previous month, %</b>	<b>0.26</b>
<b>Avqust ayı ərzində dəyişmə (%-lə) / Change in August, %</b>	<b>0.25</b>
<b>Əvvəlki ilin avqust ayına nisbətən dəyişmə (%-lə) Compared to August of previous year, %</b>	<b>4.62</b>

\* - Milli Bank tərəfindən müəyyən olunan rəsmi məzənnə daxili valyuta bazarında əvvəlki gün aparılmış əməliyyatların kəmiyyət göstəricilərinin orta çəkisinə əsasən müəyyən olunur.

\* - Exchange rate of the national currency is fixed by the National Bank based on average weight of quantity of internal currency market operations held on previous day.

*Mənbə: Azərbaycan Respublikası Milli Bankı / Source: National Bank of Azerbaijan Republic*

**Cədvəl 2.6: 2002-ci ildə ilkin bazarda yerləşdirilmiş Dövlət qısamüddətli istiqrazlar**

**Table 2.6: Data on Government short-term T-bills placed at the Primary market in 2002**

Buraxılışın №-si Code	Aukşionun tarixi Date of placement	Ödəmə tarixi Date of redemption	Tədavül müddəti, gün Circulation period, day	Emissiyanın həcmi, mlrd. man. Issue volume, bln. man.	Yerləşdirilib, mlrd. man. Volume placed, bln. man.	İştirakçılarının sayı Number of participants	Gəlirlilik (%) Yield, %	
							maksimal maximum	orta ölçülmüş average weighted
10200104S	11.01.2002	11.04.2002	90	10.00	10.00	14	17.07	16.72
10200204S	21.01.2002	22.04.2002	91	25.00	10.77	9	15.75	15.62
10200304S	01.02.2002	01.05.2002	89	40.00	30.65	8	15.88	15.66
10200404S	11.02.2002	13.05.2002	90	25.00	25.00	7	15.80	15.80
10200504S	01.03.2002	03.06.2002	94	40.00	36.16	13	15.84	15.75
10200604S	19.03.2002	19.06.2002	92	30.00	23.90	8	16.18	15.80
10200704S	01.04.2002	01.07.2002	91	30.00	16.49	5	15.80	15.80
10200804S	11.04.2002	11.07.2002	91	15.00	10.63	14	16.19	15.71
10200904S	22.04.2002	22.07.2002	91	15.00	14.34	14	15.84	15.19
10201004S	01.05.2002	01.08.2002	92	35.00	35.00	10	15.62	15.32
10201104S	13.05.2002	13.08.2002	92	30.00	29.69	11	15.58	15.58
10201204S	03.06.2002	03.09.2002	92	45.00	44.32	9	15.62	15.41
10201304S	19.06.2002	19.09.2002	92	30.00	9.63	6	14.98	14.94
10201404S	01.07.2002	01.10.2002	92	20.00	20.00	6	14.94	14.77
10201504S	11.07.2002	11.10.2002	92	15.00	15.00	17	14.64	14.64
10201604S	22.07.2002	22.10.2002	92	20.00	20.00	15	14.51	14.17
10201704S	01.08.2002	03.02.2003	186	40.00	40.00	11	13.95	13.77
10201804S	13.08.2002	13.02.2003	184	35.00	35.00	13	13.22	13.20

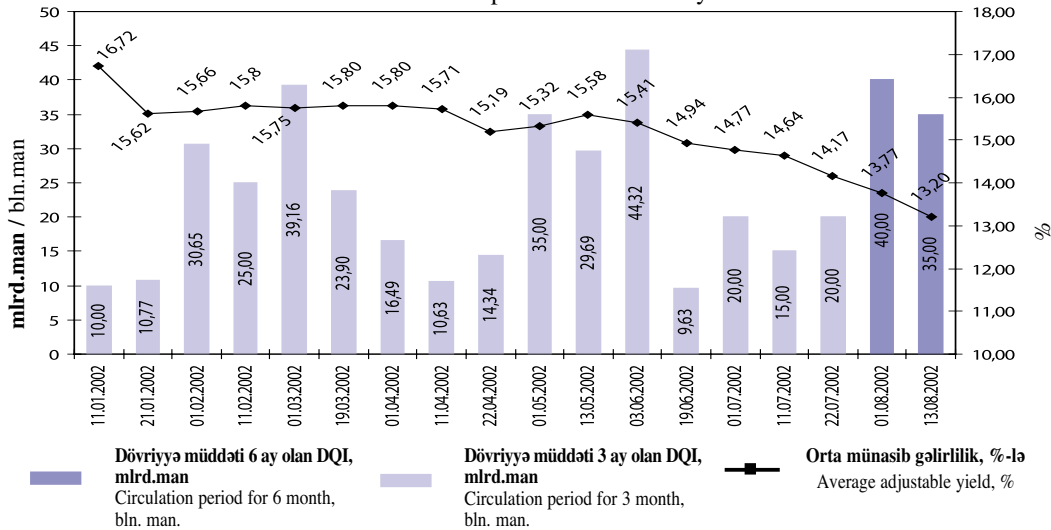
**DQİ-n əsas analitik və makroiqtisadi göstəriciləri**

*Major analytical and macroeconomic indicators of T-bills*

	01.01.2002	01.04.2002	01.07.2002	01.08.2002	01.09.2002
<b>Nominal üzrə məbləğ, mlrd.man.</b> Nominal value, bln.man.	190.59	186.48	160.11	173.65	183.96
<b>Bazar portfelinin indikatoru (illik %)</b> Market portfolio indicator (% per year)	15.94	15.59	15.43	14.80	14.34
<b>Dürəsiya, gün</b> Duration, days	57	35	40	36	79

**İlkin bazarda yerləşdirilmiş dövlət qısamüddətli istiqrazları**

*Government ST-bills placed at the Primary market*



Mənbə: Bakı Fond Birjası / Source: Baku Stock Exchange

**Cədvəl 2.7. Manatın hərəkətinin dinamikası**

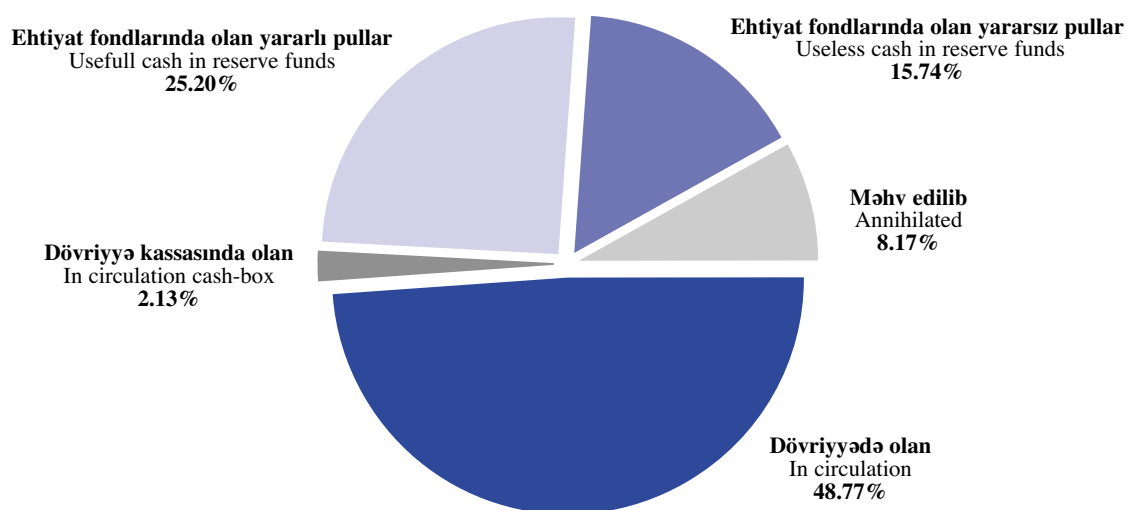
Table 2.7. Money movement dynamics

mln.man. / mln.man.

Nağd pulun dövriyyəsi Cash circulation	01.09.2001-ci il tarixinə On 01.09.2001	01.01.2002-ci il tarixinə On 01.01.2002	01.09.2002-ci il tarixinə On 01.09.2002	01.09.2002	
				01.09.2001 il ta- rixinə nisbətən Compared with 01.09.2001	01.01.2002 il ta- rixinə nisbətən Compared with 01.01.2002
<b>Cəmi çap olunub</b> Total printed	2307511.5	2335636.5	3238136.5	40.33	38.64
<b>Məhv edilib</b> Annihilated	0	0	264411.9		
<b>Çap olunanın qalığı</b> The balance of printed	2307511.5	2335636.5	2973724.6	28.87	27.32
<b>Milli Bankın Ehtiyat fondlarında olan</b> In reserve funds of National Bank	909869.5	798170.2	1325546.5	45.69	66.07
<b>o cümlədən:</b> out of which					
- yararlı - usefull	423284.5	150834.0	815872.3	92.75	440.91
- yararsız - useless	486584.7	647335.9	509673.9	4.75	-21.27
- metal sikkələr, qəpiklər - coins, kepiks	0.3	0.3	0.3	0.00	0.00
<b>Dövriyyəə kassasında olan</b> In circulation cash-box	89243.9	64040.0	69044.2	-22.63	7.81
<b>Dövriyyədə olan</b> Money issued in circulation	1308398.1	1473426.3	1579133.9	20.69	7.17

**01.09.2002-ci il tarixə nağd pulun yerləşdirilməsinin quruluşu**

Structure of cash placements on 01.09.2002



Mənbə: Azərbaycan Respublikası Milli Bankı / Source: National Bank of Azerbaijan Republic

**Cədvəl 2.8. Respublika üzrə kassa dövriyyəsi**

Table 2.8. Cash operations on the Republic

mln.man. / mln.man.

<b>MƏDAXİL</b> INCOME	<b>Yanvar-avqust 2002-ci il</b> January-August, 2002	<b>Yekunda xüsusi çəkisi, %-lə</b> Percentage share in total, %	<b>Əvvəlki ilə nisbətən, %-lə</b> Compared with the previous year, %
<b>Ticarət müəssisələrindən</b> From trade organizations	87740.6	1.41	155.06
<b>Qeyri-ticarət müəssisələrindən</b> From non-trade organizations	161589.3	2.59	100.17
<b>Yanacaq sürtgü materiallarının satışından</b> From the sale of the fuel-lubricant materials	600601.5	9.64	101.03
<b>Nəqliyyatdan</b> From the transport	102696.0	1.65	66.88
<b>Mənzil haqqı və kommunal xidmətlərdən</b> From the rent and communal services	115451.5	1.85	180.82
<b>Məişət xidməti və tamaşa müəssisələrindən</b> From the service and performance enterprises	7790.4	0.12	107.03
<b>Vergi və rüsumlardan</b> From taxes and duties	597211.8	9.58	111.89
<b>Qeyri-dövlət müəssisələrindən</b> From the non-state enterprises	1478248.4	23.72	126.38
<b>Vətəndaşların əmanətləri hesabından</b> From citizens savings	40118.5	0.64	173.36
<b>Rabitə müəssisələrindən</b> From communication enterprises	76993.1	1.24	106.90
<b>Fermer təsərrüfatlarından, icarədarlardan və sahibkarlardan</b> From rural private sector, tenants	5369.6	0.09	82.31
<b>Dövlət mülkiyyətinin özəlləşdirilməsindən</b> From privatization of state property	5632.5	0.09	61.78
<b>Deponent əmək haqqının qaytarılmasından</b> From the return of the deponent salary	1649.5	0.03	111.57
<b>Xarici valyuta satışından</b> From the sale foreign currency	2218564.8	35.59	105.31
<b>Qiymətli kağızların satışından</b> From the sale of securities	22581.5	0.36	7805.57
<b>Sair mənbələrdən</b> From other sources	711128.7	11.41	154.08
<b>Mədxil üzrə cəmi</b> Total income	<b>6233367.7</b>	<b>100.00</b>	<b>114.98</b>
<b>Ərazi İdarələrinin dövriyyə kassa qalığı</b> The balance of circulating cash-box of the Regional Departments	3793.8		
<b>Bankın əməliyyat kassasının qalığı</b> The balance of operating cash-box	60246.2		

<b>MƏXARİC</b> EXPENDITURES	<b>Yanvar-avqust 2002-ci il</b> January-August, 2002	<b>Yekunda xüsusi çəkisi, %-lə</b> Percentage share in total, %	<b>Əvvəlki ilə nisbətən, %-lə</b> Compared with the previous year, %
<b>Əmək haqqının ödənilməsi</b> For the payment of wages	1450751.1	23.01	106.00
<b>Təqaüdün ödənilməsi</b> For scholarships payment	5762.0	0.09	96.19
<b>İstehlaka yönəldilən vəsaitin tərkibinə daxil olmayan digər ödənişlərə verilən</b> For non-consumer payment	124974.2	1.98	116.35
<b>Yanacaq sürtgü materiallarının alınmasına</b> For the purchase of the fuel-lubricant materials	25682.6	0.41	101.13
<b>Kənd təsərrüfatı məhsullarının tədarükünə</b> For agrarian products purchase	69827.7	1.11	140.48
<b>Qiymətli kağızların alınmasına</b> For purchase securities	5412.2	0.09	1549.89
<b>Pensiya və müavinətlərin ödənilməsinə</b> For pensions and benefits payment	592715.5	9.40	135.35
<b>Qeyri-dövlət müəssisələrin əmək haqqına</b> For wage payment of non-state enterprises	132168.9	2.10	92.63
<b>Qeyri-dövlət müəssisələrin digər ödənişlərinə</b> For other payments of non-state enterprises	1634516.6	25.92	112.97
<b>Digər məqsədlərə</b> For other purposes	768872.0	12.19	131.92
<b>Vətəndaşların əmanətləri hesabına</b> For citizen savings	153749.4	2.44	109.25
<b>Xarici valyutanın alınmasına</b> For purchase foreign currency	958356.6	15.20	133.20
<b>Fermer təsərrüfatlarının, icarədarların və sahibkarların hesabından</b> From rural private sector and tenants	6652.4	0.11	83.46
<b>Rabitə müəssisələrinə</b> For communication enterprises	376222.8	5.97	117.33
<b>Məxaric üzrə cəmi</b> Expenditures, total	<b>6305664.0</b>	<b>100.00</b>	<b>117.72</b>
<b>Ərazi İdarələrinin dövrüyyə kassa qalığı</b> The balance of circulating cash-box of the Regional Departments	3781.5		
<b>Bankın əməliyyat kassasının qalığı</b> The balance of operating cash-box	98836.5		
<b>Emissiya</b> Emission	110874.3		-
<b>Ehtiyat fonduna pul qoyuluşu</b> Money investment in reserve fund	-		-
<b>Məxaricdə emissiyanın xüsusi çəkisi</b> Emission percentage share of expenditures	1.76		-
<b>Bir günlük orta göstərici</b> Average daily indicator			
<b>Mədxil</b> Income	25652		114.98
<b>Məxaric</b> Expenditure	25949		117.72
<b>Emissiya</b> Emission	456		

*Mənbə: Azərbaycan Respublikası Milli Bankı / Source: National Bank of Azerbaijan Republic*

## 3. Maliyyə bazarı / Financial market

Cədvəl 3.1. Maliyyə bazarında faiz dərəcələri\*

Table 3.1. Interest rates on financial market\*

	01.01.2001	01.09.2001	01.01.2002	01.07.2002	01.09.2002
<b>Banklararası maliyyə bazarında yerləşdirilən manatla kreditlər üzrə faiz dərəcələri:</b> Interest rates on interbank financial market for credits placed in manats:					
<b>7 günlük kreditlər üçün</b> for 7-days credits	17.00	17.00	17.00	15.00	13.00
<b>30 günlük kreditlər üçün</b> for 30-days credits	17.00	18.33	18.33	16.50	16.33
<b>90 günlük kreditlər üçün</b> for 90-days credits	20.33	19.80	19.75	19.00	19.67
<b>180 günlük kreditlər üçün</b> for 180-days credits	22.00	22.33	21.00	20.50	22.33
<b>Banklararası maliyyə bazarında manatla cəlb olunan kreditlər üzrə faiz dərəcələri:</b> Interest rates on interbank financial market for credits attracted in manats:					
<b>7 günlük kreditlər üçün</b> for 7-days credits	17.00	24.00	24.00	10.00	7.00
<b>30 günlük kreditlər üçün</b> for 30-days credits	13.13	13.88	12.48	9.88	12.00
<b>90 günlük kreditlər üçün</b> for 90-days credits	14.13	14.38	14.08	10.95	10.71
<b>180 günlük kreditlər üçün</b> for 180-days credits	13.42	14.05	13.73	11.68	11.50
<b>Hüquqi şəxslərə verilən kreditlərin faiz dərəcələri:</b> Credit rates for juridical persons:					
<b>uzunmüddətli - ondan</b> long-term - out of which					
<b>manatla</b> in manats	21.60	17.50	20.70	19.94	20.02
<b>valyuta ilə</b> in foreign currency	14.00	12.70	12.69	11.94	12.02
<b>qısamüddətli - ondan</b> short-term - out of which					
<b>manatla</b> in manats	19.53	19.40	19.74	18.60	18.27
<b>valyuta ilə</b> in foreign currency	18.90	19.20	19.50	19.41	19.45
<b>Cəlb edilmiş əmanətlərə görə faiz dərəcələri:</b> Rates for savings attracted:					
<b>tələb olunanadək - ondan</b> call deposits - out of which					
<b>manatla</b> in manats	1.90	1.00	1.79	1.83	1.82
<b>valyuta ilə</b> in foreign currency	1.48	1.30	1.00	2.45	2.62
<b>uzunmüddətli - ondan</b> long-term - out of which					
<b>manatla</b> in manats	11.80	11.70	11.74	9.47	8.18
<b>valyuta ilə</b> in foreign currency	12.38	8.60	8.90	9.86	9.30
<b>qısamüddətli - ondan</b> short-term - out of which					
<b>manatla</b> in manats	9.26	7.90	9.13	8.62	8.47
<b>valyuta ilə</b> in foreign currency	10.72	9.60	6.00	6.50	6.07

\* -Banklararası kredit faizləri BBVB-nin hesablamalarına əsasən, digər faiz dərəcələri isə seçilmiş banklar üzrə orta hesabla müəyyən edilib.

\* -Interest rates on interbank credits were fixed on BICEX` calculation and other interest rates were average calculated on selected banks on average basis.

**Cədvəl 3.2. İqtisadiyyata kredit qoyuluşları**

Table 3.2. Credits to the economy

mlrd.man. / bln.man.

	01.09.2001	01.01.2002	01.04.2002	01.07.2002	01.09.2002
<b>Cəmi kredit qoyuluşu,</b> Total credits,	2393.2	2431.3	2389.5	2392.5	2381.4
<b>ondan</b> out of which					
<b>vaxtı keçmiş / overdue</b> <b>xüsusi çəkisi, %-lə / a share, %</b>	772.3 32.27	672.2 27.65	654.6 27.39	581.1 24.29	582.0 24.44
<b>o cümlədən:</b> out of which:					
<b>qısamüddətli, ondan</b> short-term, out of which	1733.5	1769.9	1728.6	1729.5	1668.0
<b>vaxtı keçmiş / overdue</b> <b>xüsusi çəkisi, %-lə / a share, %</b>	711.8 41.06	586.9 33.16	578.5 33.47	496.3 28.70	505.9 30.33
<b>uzunmüddətli, ondan</b> long-term, out of which	659.7	661.4	660.9	663.0	713.4
<b>vaxtı keçmiş / overdue</b> <b>xüsusi çəkisi, %-lə / a share, %</b>	60.5 9.17	85.3 12.90	76.1 11.51	84.8 12.79	76.1 10.67
<b>dövlət sektoruna kreditlər</b> credits to state sector	943.5	937.5	826.6	761.8	727.1
<b>xüsusi çəkisi, %-lə / a share, %</b>	39.42	38.56	34.59	31.84	30.53
<b>özəl sektora kreditlər</b> credits to private sector	1449.7	1493.8	1563.0	1630.7	1654.3
<b>xüsusi çəkisi, %-lə / a share, %</b>	60.58	61.44	65.41	68.16	69.47
<b>manatla kreditlər</b> credits in manats	937.5	883.9	896.7	861.3	830.6
<b>xüsusi çəkisi, %-lə / a share, %</b>	39.17	36.36	37.53	36.00	34.88
<b>valyuta ilə kreditlər</b> credits in foreign currency	1455.7	1547.4	1492.9	1531.2	1550.8
<b>xüsusi çəkisi, %-lə / a share, %</b>	60.83	63.64	62.48	64.00	65.12
<b>Cəmi kredit qoyuluşundan</b> From total volume of credits					
<b>dövlət bankları</b> state banks	1036.1	1116.4	1050.0	1099.9	1075.6
<b>xüsusi çəkisi, %-lə / a share, %</b>	43.29	45.92	43.94	45.97	45.17
<b>özəl banklar</b> private banks	807.5	860.4	900.6	891.2	901.4
<b>xüsusi çəkisi, %-lə / a share, %</b>	33.7	35.39	37.69	37.25	37.85
<b>o cümlədən:</b> out of which:					
<b>xarici kapitalın iştirakı ilə</b> banks with foreign capital participation	333.4	354.0	359.3	356.7	353.2
<b>xüsusi çəkisi, %-lə / a share, %</b>	13.93	14.56	15.04	14.91	14.83
<b>bundan 100%-li xarici kapital ilə</b> out of which: with 100% foreign capital	132.3	132.5	128.9	119.6	113.6
<b>xüsusi çəkisi, %-lə / a share, %</b>	5.53	5.45	5.39	5.00	4.77
<b>qeyri-bank kredit təşkilatları</b> non-banking credit organizations	549.6	454.5	439.0	401.4	401.4
<b>xüsusi çəkisi, %-lə / a share, %</b>	22.97	18.69	18.37	16.78	16.86

Mənbə: Azərbaycan Respublikası Milli Bankı / Source: National Bank of Azerbaijan Republic

**Cədvəl 3.3. Kommersiya banklarının kredit qoyuluşları haqqında məlumat**  
**Table 3.3. Information on the credits of commercial banks**

mln.man. / mln.man.

	01.01.2002	01.04.2002	01.07.2002	01.09.2002
<b>Real sektora kredit qoyuluşu</b> <b>Credits to real sector</b> <i>o cümlədən :</i> <i>out of which:</i>	<b>1976809</b>	<b>1950580</b>	<b>1991096</b>	<b>1980037</b>
<b>Vaxtı keçmiş kreditlər</b> Overdue credits <i>xüsusi çəkisi, %-lə / a share, %</i>	251751 12.74	248873 12.76	229335 11.52	230214 11.63
<b>Hökumət idarələrinə verilmiş kreditlər</b> Credits to governmental structures <i>xüsusi çəkisi, %-lə / a share, %</i>	194268 9.83	183531 9.41	193337 9.71	169315 8.55
<b>Ticarət və xidmət sektoruna</b> To trade and services <i>xüsusi çəkisi, %-lə / a share, %</i>	428072 21.65	485940 24.91	517379 25.98	499482 25.23
<b>Energetika, kimya və təbii ehtiyatlar sektoruna</b> To power engineering, chemical and natural reserves sector <i>xüsusi çəkisi, %-lə / a share, %</i>	169136 8.56	138178 7.08	120429 6.05	131735 6.65
<b>Kənd təsərrüfatı və emal (yeyinti sənayesi də daxil olmaqla) sektoruna</b> To agriculture and processing (including food industry) sector <i>xüsusi çəkisi, %-lə / a share, %</i>	72850 3.69	86363 4.43	85182 4.28	87922 4.44
<b>İnşaat və əmlak sektoruna</b> To construction and real estate <i>xüsusi çəkisi, %-lə / a share, %</i>	45069 2.28	39372 2.02	77173 3.88	78928 3.99
<b>Sənaye və istehsal sektoruna</b> To industry and manufacturing <i>xüsusi çəkisi, %-lə / a share, %</i>	78683 3.98	93482 4.79	88258 4.43	85599 4.32
<b>Nəqliyyat və rabitə sektoruna</b> To transport and communication <i>xüsusi çəkisi, %-lə / a share, %</i>	345283 17.47	308227 15.80	314078 15.77	302148 15.26
<b>Ev təsərrüfatlarına (fiziki şəxslərə)</b> To household (nividuals) <i>xüsusi çəkisi, %-lə / a share, %</i> <i>o cümlədən / out of which:</i>	274509 13.89	294400 15.09	322806 16.21	350921 17.72
<b>Plastik kartlarla əməliyyatlar üzrə kreditlər</b> Credits on plastic card operations <i>xüsusi çəkisi, %-lə / a share, %</i>	16173 0.82	17386 0.89	17003 0.85	17190 0.87
<b>İctimai təşkilatlara verilmiş kreditlər</b> To public organizations <i>xüsusi çəkisi, %-lə / a share, %</i>	1320 0.07	2288 0.12	2339 0.12	1908 0.10
<b>Digər sektoral bölmələrə verilmiş kreditlər</b> To other sectors <i>xüsusi çəkisi, %-lə / a share, %</i>	56185 2.84	1552 0.08	1975 0.10	1937 0.10
<b>Överdraft əməliyyatlarına yönəldilmiş kreditlər</b> Credits on overdraft operations <i>xüsusi çəkisi, %-lə / a share, %</i>	56265 2.85	65458 3.36	35728 1.79	37167 1.88
<b>Akkreditivlər üzrə verilmiş kreditlər</b> Credits on letter of credit <i>xüsusi çəkisi, %-lə / a share, %</i>	3378 0.17	2888 0.15	3070 0.15	2753 0.14
<b>Qarantiyalar üzrə</b> Credits on guarantee <i>xüsusi çəkisi, %-lə / a share, %</i>	38 0.00	27 0.00	7 0.00	7 0.00
<b>Maliyyə sektoruna kredit qoyuluşu</b> <b>Credits to financial sector</b>	<b>88739</b>	<b>97981</b>	<b>95784</b>	<b>89171</b>

Mənbə: Azərbaycan Respublikası Milli Bankı / Source: National Bank of Azerbaijan Republic



**Cədvəl 3.4. Cəlb olunmuş əmanətlər və depozitlər***Table 3.4. Savings and deposits attracted**mld.man / bln.man.*

	01.09.2001	01.01.2002	01.04.2002	01.07.2002	01.09.2002
<b>Depozit və əmanətlərin həcmi, cəmi:</b> Volume of deposits and savings, total:	1701.3	1965.2	1774.7	1789.3	2081.6
<b>Fiziki şəxslər, cəmi:</b> Physical persons, total:	535.8	585.1	604.4	622.3	668.8
<i>ümumi depozitlərdə xüsusi çəkisi %-lə</i> <i>as a share of total deposits, %</i>	31.5	29.8	34.1	34.8	32.1
<b>Hüquqi şəxslər, cəmi:</b> Juridical persons, total:	1165.5	1380.1	1170.3	1167.0	1412.8
<i>ümumi depozitlərdə xüsusi çəkisi %-lə</i> <i>as a share of total deposits, %</i>	68.5	70.2	65.9	65.2	67.9

**Cədvəl 3.5. Əhalidən cəlb olunmuş əmanətlərin banklar üzrə strukturu***Table 3.5. Allocation of population's savings among banks*

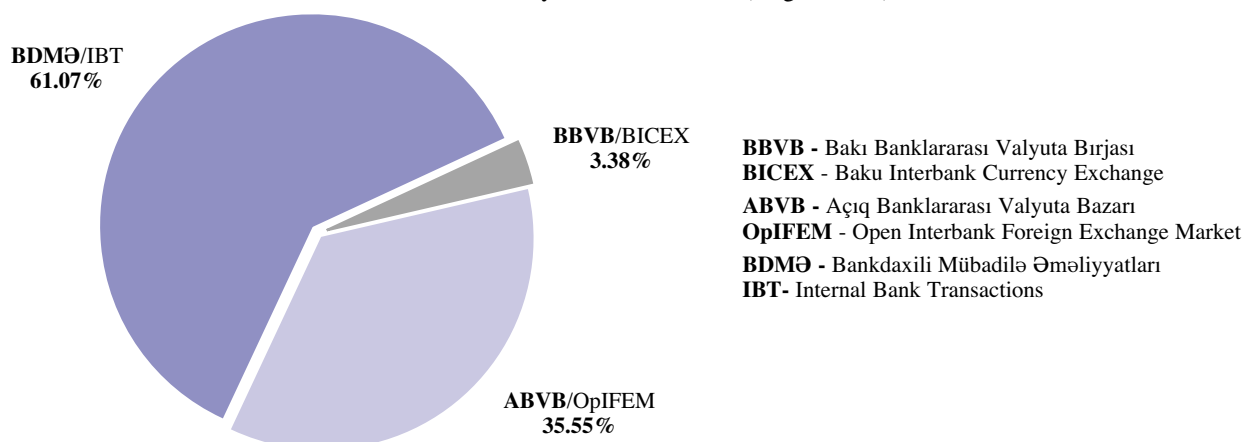
	01.09.2001	01.01.2002	01.04.2002	01.07.2002	01.09.2002
<b>Əhalidən cəlb olunmuş əmanətlər, mld. man. (xarici valyuta daxil olmaqla)</b> Savings attracted from the population, bln. man. (including foreign currency)	535.8	585.1	604.4	622.3	668.8
<b>dövlət bankları</b> state banks	232.1	261.5	315.6	370.7	399.4
<b>xüsusi çəkisi, %-lə</b> a share, %	43.3	44.7	52.2	59.6	59.7
<b>özəl banklar</b> private banks	303.7	323.6	288.8	251.6	269.4
<b>xüsusi çəkisi, %-lə</b> a share, %	56.7	55.3	47.8	40.4	40.3
<b>o cümlədən:</b> out of which:					
<b>xarici kapitalın iştirakı ilə</b> with foreign capital participation	224.3	236.5	189.3	147.6	154.0
<b>xüsusi çəkisi, %-lə</b> a share, %	41.9	40.4	31.3	23.7	23.0
<b>bundan 100% -li xarici kapital ilə</b> out of which: with 100% foreign capital participation	130.1	140.1	77.6	32.8	31.4
<b>xüsusi çəkisi, %-lə</b> a share, %	24.3	23.9	12.8	5.3	4.7

*Mənbə: Azərbaycan Respublikası Milli Bankı / Source: National Bank of Azerbaijan Republic*

Cədvəl 3.6.1. Valyuta bazarında keçirilən hərracların həcmi, min \$

Table 3.6.1. Volume of auctions on currency market, thousand \$

TARİX DATE	Hərracların həcmi Volume of auction			
	BBVB BICEX	ABVB OpIFEM	BDMƏ IBT	CƏMİ TOTAL
Yanvar / January	9129	67247	80418	156794
Fevral / February	5490	44475	77172	127137
Mart / March	10363	88030	141932	240325
Aprel / April	10602	64390	92401	167393
May / May	17310	59668	112403	189381
İyun / June	8016	96377	139157	243550
İyul / July	6918	66135	107224	180277
01.08.2002	500	1414	5847	7761
02.08.2002	260	1155	4032	5447
05.08.2002	8	1788	3213	5009
06.08.2002	580	2556	7750	10886
07.08.2002	125	2423	3656	6204
08.08.2002	379	2763	4239	7381
09.08.2002	210	1813	3739	5762
12.08.2002	50	1823	11178	13051
13.08.2002	160	2426	12385	14971
14.08.2002	80	18268	4016	22364
15.08.2002	280	3195	5471	8946
16.08.2002	40	3883	4073	7996
19.08.2002	50	2991	4304	7345
20.08.2002	305	2868	11355	14528
21.08.2002	1375	7757	4531	13663
22.08.2002	230	3675	2403	6308
23.08.2002	300	2682	7969	10951
26.08.2002	700	2148	4157	7005
27.08.2002	106	3109	4656	7871
28.08.2002	248	1657	4486	6391
29.08.2002	50	2086	4897	7033
30.08.2002	1000	1431	8600	11031
<b>YEKUN / TOTAL</b>	<b>7036</b>	<b>73911</b>	<b>126957</b>	<b>207904</b>
Əvvəlki aya nisbətən dəyişmə (%-lə) Compared with previous month (%)	1.71	11.76	18.40	15.32
Əvvəlki ilin avqustuna nisbətən dəyişmə (%) Compared to August of previous year (%)	-51.86	45.15	79.68	52.66
Yanvar-avqust cəmi / January-August, total	74864	560233	877664	1512761
Əvvəlki ilin müvafiq dövrünə nisbətən dəyişmə (%) Compared to appropriate period of previous year (%)	-56.95	49.27	23.58	20.12

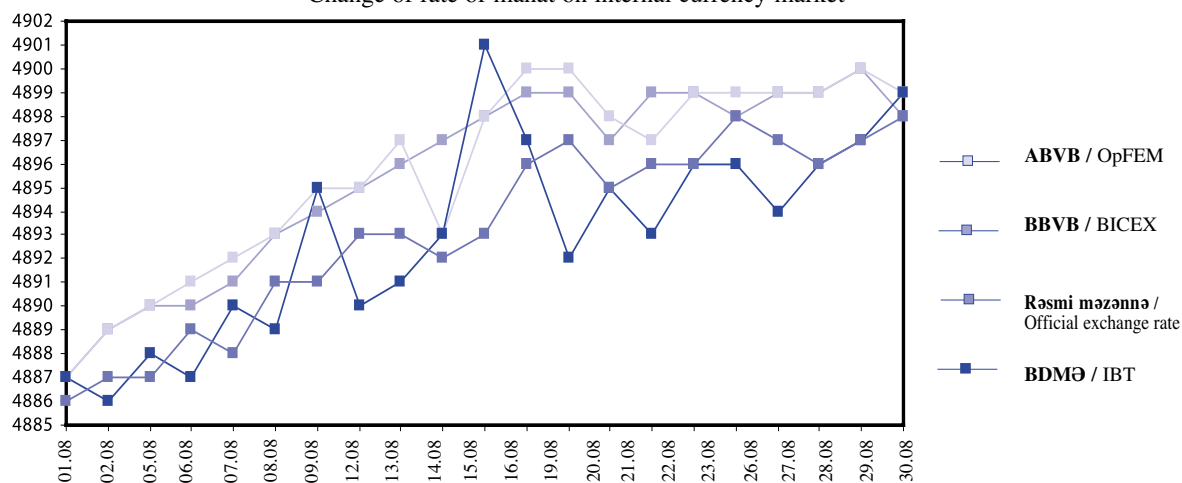
Daxili valyuta bazarının strukturu (Avqust 2002)  
Internal currency markets structure (August 2002)

Mənbə: Azərbaycan Respublikası Milli Bankı / Source: National Bank of Azerbaijan Republic

Cədvəl 3.6.2. Valyuta bazarlarında keçirilən hərraclarda müəyyən olunmuş məzənnələr

Table 3.6.2. Rates of trading sessions on currency markets

TARİX DATE	Orta çəkili məzənnə (1\$/AZM) Average weighted rate (1\$/AZM)		
	BBVB BICEX	ABVB OpIFEM	BDMƏ IBT
Yanvar / January	4795.91	4794.50	4792.09
Fevral / February	4809.37	4809.58	4804.79
Mart / March	4825.84	4824.63	4821.00
Aprel / April	4838.32	4837.64	4834.50
May / May	4855.71	4854.90	4852.24
İyun / June	4867.42	4867.21	4865.05
İyul / July	4882.30	4882.22	4880.74
01.08.2002	4887	4887	4887
02.08.2002	4889	4889	4886
05.08.2002	4890	4890	4888
06.08.2002	4890	4891	4887
07.08.2002	4891	4892	4890
08.08.2002	4893	4893	4890
09.08.2002	4894	4895	4895
12.08.2002	4895	4895	4890
13.08.2002	4896	4897	4891
14.08.2002	4897	4893	4893
15.08.2002	4898	4898	4901
16.08.2002	4899	4900	4897
19.08.2002	4899	4900	4892
20.08.2002	4897	4898	4895
21.08.2002	4899	4897	4893
22.08.2002	4899	4899	4897
23.08.2002	4898	4899	4896
26.08.2002	4899	4899	4894
27.08.2002	4899	4899	4896
28.08.2002	4900	4899	4897
29.08.2002	4900	4900	4897
30.08.2002	4898	4899	4899
Orta aylıq / Average month	4895.77	4895.86	4893.23
Əvvəlki aya nisbətən dəyişmə (%-lə) Compared with previous month (%)	0.28	0.28	0.26
Avqust ayı ərzində dəyişmə (%-lə) Change in August (%)	0.23	0.25	0.25
Əvvəlki ilin avqustna nisbətən dəyişmə (%) Compared to August of previous year (%)	4.61	4.61	4.65

Daxili valyuta bazarında manatın məzənnəsinin dəyişməsi  
Change of rate of manat on internal currency market

Mənbə: Azərbaycan Respublikası Milli Bankı / Source: National Bank of Azerbaijan Republic

**Cədvəl 3.6.3. Xarici valyutaların manata nisbətən çarpaz məzənnəsi**

Table 3.6.3. Cross rates of manat against foreign currencies

Valyuta / Currency	01.01.2001	01.01.2002	01.04.2002	01.07.2002	01.09.2002
1 ABŞ dolları / US Dollar	4565.00	4775.00	4825.00	4870.00	4898.00
1 AVRO / EURO	4237.92	4229.93	4208.85	4786.48	4825.45
1 Avstriya şillingi / Austrian Shilling	307.98	307.4			
1 Alman markası / Deutsche Mark	2166.81	2162.73			
1 Belçika frankı / Belgian Franc	105.06	104.86			
1 İrlandiya funtu / Irish Pound	5381.05	5370.91			
1 İspan pesetası / Spanish Peseta	25.47	25.42			
1 İtalyan lirası / Italian Lira	2.19	2.18			
1 Portuqaliya eskudosu / Portuguese Escudo	21.14	21.10			
1 Finlandiya markası / Finnish Mark	712.77	711.42			
1 Fransız frankı / French Franc	646.07	644.85			
1 Niderland quldeni / Dutch Guilden	1923.08	1919.46			
1 Yunan draxması / Greek Drachma	12.44	12.41			
1 Avstraliya dolları / Australian Dollar	2530.61	2437.88	2572.93	2746.44	2705.90
1 BƏƏ dirhəmi / UAE Dirham	1242.85	1300.06	1313.66	1325.91	1333.55
1 Danimarka kronu / Danish Crown	567.95	567.78	566.14	644.33	650.35
1 İngilis funt-sterlinqi / British Pound	6795.23	6929.48	6868.15	7410.44	7559.33
1 İran riali / Iranian Rial	2.61	2.72	2.75	2.78	0.62
1 İsveç kronu / Swedish Crown	479.16	454.54	466.44	527.17	526.55
1 İsveçrə frankı / 1 Swiss Franc	2774.23	2853.81	2868.10	3252.52	3284.38
1 Yapon yeni / Japanese Yen	39.84	36.42	36.46	40.56	41.63
1 Kanada dolları / Canadian Dollar	3022.18	3002.20	3026.60	3222.60	3143.17
1 Kuveyt dinarı / Kuwaiti Dinar	14950.06	15543.62	15697.18	16121.02	16234.67
1 Livan funtu / Lebanese Pound	3.03	3.15	3.19	3.22	3.24
1 Misir funtu / Egyptian Pound	1173.52	1042.58	1042.68	1052.40	1054.89
1 Norvec kronu / Norwegian Crown	513.82	531.71	546.43	647.21	653.15
1 Sinqapur dolları / Singaporean Dollar	2636.21	2583.87	2622.64	2755.07	2802.38
1000 Türk lirəsi / Turkish Lira	7.00	3.30	3.60	3.05	3.00
1 Belarus rublu / Belarus Ruble	3.87	2.98	2.82	2.71	2.64
1 Qırğız somu / Kyrgyz Som	94.26	100.07	100.22	104.69	106.03
1 Qazaxstan tengesi / Kazakh Tenge	31.61	31.79	31.65	31.72	31.70
1 Eston kronu / Estonian Crown	271.04	269.40	268.84	307.39	308.42
1 Gürcü larisı / Georgian Lari	2311.39	2317.96	2178.33	2193.69	2251.95
1 Latviya latı / Latvian Lar	7446.98	7484.33	7527.30	8036.30	8109.27
1 Litva liti / Lithuanian Lit	1141.25	1193.75	1223.78	1397.26	1391.32
1 Moldova leyı / Moldovan Leu	368.74	371.46	375.35	350.97	360.29
1 Özbək somu / Uzbek Som	14.14	6.95	6.94	6.49	6.28
1 Rusiya rublu / Russian Ruble	162.11	158.43	155.30	154.90	155.12
1 Tacik somonisi / Tajik Somony	2075.00	1925.40	1820.75	1802.30	1758.71
1 Türkmən manatı / Turkmen Manat	0.88	0.92	0.93	0.94	0.94
1 Ukrayna qrivnası / Ukrainian Hryvnia	839.93	893.36	906.32	913.99	919.12

Mənbə: Azərbaycan Respublikası Milli Bankı / Source: National Bank of Azerbaijan Republic

**Cədvəl 3.7. 2002-ci ilin avqustunda AZM/\$ üzrə nağd valyuta mübadilə əməliyyatlarının həcmi və məzənnəsi**  
**Table 3.7. Volume and rate of cash AZM/\$ transactions in August, 2002**

TARİX DATE	Alış / Purchase		Satış / Sale		Orta məzənnə (1\$/AZM) Average rate (1\$/AZM)
	məbləğ (min \$) Sum (\$ thousand)	məzənnə (1\$/AZM) Rate (1\$/AZM)	məbləğ (min \$) Sum (\$ thousand)	məzənnə (1\$/AZM) Rate (1\$/AZM)	
Yanvar / January	28689.55	4797.51	60825.19	4806.86	4803.36
Fevral / February	27508.2	4799.55	46389.0	4808.51	4805.18
Mart / March	29723.3	4814.34	57229.7	4824.90	4821.29
Aprel / April	30889.0	4828.41	64833.3	4837.66	4834.68
May / May	34936.3	4842.21	61703.0	4851.94	4848.42
İyun / June	31423.4	4852.59	53177.4	4861.74	4858.34
İyul / July	36101.4	4870.13	67839.7	4881.30	4877.42
01.08.2002	976.4	4874.14	2525.4	4884.91	4881.91
02.08.2002	1559.6	4878.80	3279.8	4887.28	4884.55
03.08.2002	511.6	4869.53	579.6	4880.44	4875.33
04.08.2002	261.0	4868.58	250.7	4874.89	4871.67
05.08.2002	1406.5	4876.18	2487.0	4887.39	4883.34
06.08.2002	1660.1	4879.92	3408.4	4888.40	4885.62
07.08.2002	1005.4	4874.31	3034.2	4892.98	4888.33
08.08.2002	1188.1	4878.70	2784.6	4889.98	4886.61
09.08.2002	1355.7	4878.34	2695.5	4890.39	4886.36
10.08.2002	521.1	4875.26	502.9	4883.82	4879.46
11.08.2002	251.7	4872.00	243.7	4879.35	4875.62
12.08.2002	1508.4	4880.26	3227.3	4891.58	4887.97
13.08.2002	1452.6	4884.99	2536.1	4892.70	4889.89
14.08.2002	978.4	4880.69	3018.9	4895.66	4892.00
15.08.2002	1564.3	4884.56	3672.3	4896.84	4893.17
16.08.2002	1038.3	4882.17	3253.7	4897.29	4893.63
17.08.2002	543.9	4880.22	464.3	4888.23	4883.91
18.08.2002	306.7	4875.59	300.0	4885.18	4880.33
19.08.2002	1917.2	4888.92	3116.8	4897.92	4894.49
20.08.2002	1267.9	4883.55	3444.5	4897.73	4893.91
21.08.2002	1465.5	4887.36	2600.9	4898.12	4894.24
22.08.2002	1539.0	4887.75	3535.4	4896.50	4893.85
23.08.2002	1180.6	4887.02	2593.4	4898.37	4894.82
24.08.2002	496.9	4882.03	525.2	4892.11	4887.21
25.08.2002	309.4	4873.46	312.2	4886.68	4880.10
26.08.2002	1316.3	4885.04	3410.9	4898.31	4894.61
27.08.2002	986.2	4884.31	3590.9	4897.74	4894.85
28.08.2002	1218.6	4886.88	2709.8	4898.01	4894.56
29.08.2002	1761.0	4891.57	2820.0	4898.48	4895.82
30.08.2002	1727.3	4889.24	2716.1	4898.04	4894.62
31.08.2002	584.7	4886.39	521.7	4896.74	4891.27
<b>Yekun / Total</b>	<b>33860.3</b>	<b>4882.72</b>	<b>70162.5</b>	<b>4894.01</b>	<b>4890.33</b>
<i>Əvvəlki aya nisbətən dəyişmə (%-lə)</i> <i>Compared with previous month (%)</i>	<b>-6.21</b>	<b>0.26</b>	<b>3.42</b>	<b>0.26</b>	<b>0.26</b>

**Mənbə: Azərbaycan Respublikası Milli Bankı / Source: National Bank of Azerbaijan Republic**

## 4. Kredit təşkilatlarının göstəriciləri / Credit organizations indicators

Cədvəl 4.1. Bank sistemi haqqında məlumat

Table 4.1. Information on the banking system

	01.09.2001	01.01.2002	01.04.2002	01.07.2002	01.09.2002
<b>Bank əməliyyatları aparmaq üçün lisenziya alan kredit təşkilatlarının sayı:</b> Number of credit organizations, having a licence for conducting bank operations:	135	116	95	85	87
- o cümlədən qeyri-bank kredit təşkilatları - out of which: non-banking credit organizations	82	63	42	38	40
<b>Aşağıdakı əməliyyatların aparılmasına icazəsi olan kredit təşkilatlarının sayı:</b> Number of credit organizations, allowed to carry the following operations:					
- əhalidən əmanətlərin cəlb edilməsi/ attracting savings from the population	52	52	53	47	47
- xarici valyutada əməliyyatların aparılması/ foreign currency transactions	52	51	50	47	47
- qiymətli metallarla əməliyyat aparılması/operations with precious metals	1	1	1	1	1
- təminatlar, tapşırıqlar verilməsi / issue of warrants, orders	33	37	39	38	40
- plastik kartlarla əməliyyat aparılması/plastic card operations	10	14	16	16	20
<b>Bankların sayı</b> Number of banks	53	53	53	47	47
- o cümlədən xarici kapitalın iştirakı ilə - out of which: banks with share of foreign capital	16	16	16	14	14
• bundan nizamnamə kapitalının 50%-dən 100% qədərini təşkil edən •out of which: banks with foreign capital from 50% to 100%	5	5	5	4	4
• nizamnamə kapitalının 50%-dən az olan hissəsini təşkil edən • banks with share of foreign capital less than 50%	9	9	9	8	8
• qeyri rezident bankların filiallarının sayı • number of branches of non-resident banks	2	2	2	2	2
<b>Nizamnamə fondunun minimum həddinə qoyulan tələb, min ABŞ dolları</b> Minimum Authorized fund requirement, thousand \$					
fəaliyyətdə olan banklar üçün / for operating banks	2000	2000	2000	2500	2500
yeni açılan banklar üçün / for newly opened banks	5000	5000	5000	5000	5000
<b>Bankların faktiki nizamnamə fondu-mİrd. manat</b> Actual authorized fund of banks, bln. man.	532.9	540.4	556.8	576.8	599.1
dövlət bankları / state banks	33.5	33.5	42.0	42.0	55.5
özəl banklar / private banks	499.4	506.9	514.8	534.8	543.6
- o cümlədən xarici kapitalın iştirakı ilə bankların nizamnamə fondu -out of which: authorized fund of banks with share of foreign capital	172.6	172.5	165.0	171.1	172.7
bundan 100%-li xarici kapital ilə bankların n/f out of which: AF of banks with 100% foreign capital	69.4	69.2	69.1	65.2	65.3
- xarici kapitalın iştirakı ilə bankların nizamnamə fondu fondunun xüsusi çəkisi (%-lə) - percentage share of the authorized fund of banks with share of foreign capital (%)	32.4	30.8	29.6	29.7	28.8
bundan 100%-li xarici kapital ilə bankların nizamnamə fondunun xüsusi çəkisi (%-lə) out of which: percentage share of the authorized fund of banks with 100% foreign capital (%)	13.0	12.8	12.4	11.3	10.9
orta hesabla bir banka düşən nizamnamə fondu - mİrd. manat average estimated authorized fund per one bank, bln. manats.	10.1	10.2	10.5	12.3	12.7
<b>Fəaliyyət göstərən kredit təşkilatlarının filiallarının sayı</b> Number of branches of operating credit organizations	189	191	193	192	200
<b>Kredit təşkilatlarının xaricdə fəaliyyət göstərən strukturları:</b> Structures of credit organizations, operating on abroad:					
- filialları - cəmi / branches - total	1	1	1	1	1
- nümayəndəlikləri - cəmi / representatives - total	1	1	1	1	1
- törəmə kredit təşkilatı / affiliate credit organization	-	-	1	1	1

Mənbə: Azərbaycan Respublikası Milli Bankı / Source: National Bank of Azerbaijan Republic

**Cədvəl 4.2. Bank aktivlərinin və passivlərinin strukturu**  
**Table 4.2. Banking assets and liabilities concentration**

		01.01.2002		01.04.2002		01.07.2002		01.09.2002	
		mlrd. manat bln. manats	yekunda %-lə In % to total	mlrd. manat bln. manats	yekunda %-lə In % to total	mlrd. manat bln. manats	yekunda %-lə In % to total	mlrd. manat bln. manats	yekunda %-lə In % to total
<b>AKTİVLƏR / ASSETS</b>									
1	<b>Nəğd pul / Cash on hand</b>	131.4	3.60	230.7	6.27	279.0	7.32	281.5	6.82
2	<b>Banklarda olan depozitlər / Placements with banks</b>	117.7	3.23	128.9	3.50	292.8	7.68	530.5	12.85
3	<b>“Nostro” hesabları / Nostro accounts</b>	779.1	21.35	710.7	19.31	627.8	16.47	579.1	14.03
4	<b>Milli Banka tələblər / Claims to National Bank</b>	253.8	6.96	200.3	5.44	166.0	4.36	229.7	5.57
5	<b>Müştərilərə xalis tələblər / Net Claims to customers</b>	1699.9	46.59	1665.1	45.24	1701.1	44.63	1690.2	40.95
6	<b>Qiyətli kağızlara edilən investisiyalar Investments to securities</b>	134.9	3.70	134.8	3.66	134.4	3.53	87.0	2.11
7	<b>Banklara verilən kreditlər / Loans to banks</b>	88.2	2.42	95.7	2.60	93.1	2.44	199.8	4.84
8	<b>Müəssisələrdə pay iştirakı / Equity securities</b>	27.3	0.75	66.3	1.80	90.5	2.37	94.6	2.29
9	<b>Əsas vəsaitlər / Premises and equipment</b>	220.0	6.03	226.1	6.14	229.8	6.03	234.1	5.67
10	<b>Digər aktivlər / Other assets</b>	194.7	5.34	221.7	6.02	197.1	5.17	200.6	4.86
	<b>Cəmi aktivlər / Total assets</b>	<b>3648.4</b>	<b>100.00</b>	<b>3680.3</b>	<b>100.00</b>	<b>3811.6</b>	<b>100.00</b>	<b>4127.1</b>	<b>100.00</b>
<b>PASSİVLƏR / LIABILITIES</b>									
	<b>I Cəmi öhdəliklər / Total liabilities</b>	<b>2938.7</b>	<b>80.55</b>	<b>2937.2</b>	<b>79.81</b>	<b>3027.0</b>	<b>79.42</b>	<b>3287.5</b>	<b>79.66</b>
1	<b>Depozitlər / Deposits</b>	1619.1	44.38	1518.4	41.26	1717.5	45.06	1847.9	44.77
	- <b>tələb olunanadək / Demand</b>	1158.3	31.75	1002.7	27.25	1259.1	33.03	1284.2	31.12
	- <b>müddətli / Term</b>	460.8	12.63	515.7	14.01	458.4	12.03	563.7	13.66
2	<b>Əhəlinin əmanətləri Savings attracted from the population</b>	585.1	16.04	604.4	16.42	622.3	16.33	668.7	16.20
3	<b>Milli Bankın banklara qarşı tələbi Due from the National Bank to other banks</b>	95.5	2.62	89.2	2.42	80.3	2.11	66.1	1.60
4	<b>Başqa bankların hesabları (loro) Accounts from other banks (loro)</b>	61.7	1.69	83.6	2.27	83.0	2.18	101.9	2.47
5	<b>Bankların depozitləri Deposits from banks</b>	11.5	0.32	18.3	0.50	22.1	0.58	6.2	0.16
6	<b>Başqa bankların kreditləri Loans from other banks</b>	408.8	11.20	408.6	11.10	428.2	11.23	404.0	9.79
7	<b>Digər öhdəliklər / Other Liabilities</b>	157.0	4.30	214.7	5.83	73.5	1.93	192.7	4.67
	<b>II Kapital / Capital</b>	<b>709.7</b>	<b>19.45</b>	<b>743.2</b>	<b>20.19</b>	<b>784.6</b>	<b>20.58</b>	<b>839.6</b>	<b>20.34</b>
	<b>Cəmi passivlər / Total Liabilities</b>	<b>3648.4</b>	<b>100.00</b>	<b>3680.3</b>	<b>100.00</b>	<b>3811.6</b>	<b>100.00</b>	<b>4127.1</b>	<b>100.00</b>

Mənbə: Azərbaycan Respublikası Milli Bankı / Source: National Bank of Azerbaijan Republic

## METODOLOJİ İZAHATLAR

### METHODOLOGICAL EXPLANATION

**Ümumi Daxili Məhsul (ÜDM)** - hesabat dövrü ərzində rezident istehsalçıların fəaliyyətinin ümumiləşdirilmiş göstəricisi olaraq, ölkə iqtisadiyyatının sahələrində yaradılmış əlavə dəyərin məcmusu kimi ölçülür.

**İstehlak qiymətlərinin indeksi (İQİ)** - İnflyasiyanın səviyyəsini xarakterizə edən əsas göstəricilərdən biri. Orta alıcılıq qabiliyyətli alıcının aldığı malların və istifadə etdiyi xidmətlərin qeydə alınmış məcmusunun dəyərinin ümumi dəyişməsinə səciyyələndirən nisbi göstəricidir. Bu göstərici müəyyən dövr ərzində istehlak edilən malların və xidmətlərin dəyişməz qaldığı əhalinin istehlak xərclərinin ümumi məbləğinin dəyişməsinə əks etdirir. İQİ-nin başlıca təyinatı istehlak mallarının və xidmətlərin qiymət dinamikasının müəyyənləşdirilməsidir.

**Tədiyyə balans** - Azərbaycan Respublikasının tədiyyə balansı hesabat dövrü ərzində rezidentlər və qeyri-rezidentlər arasında bütün iqtisadi fəaliyyətin nəticələrini əks etdirən statistik göstəricilər sistemidir. Tədiyyə balansının tərtib olunması respublikanın tədiyyə qabiliyyəti haqqında dolğun məlumatı əks etdirir və dövlətin makroiqtisadi siyasətinin əsas alətlərindən olan xarici ticarət, investisiya, valyuta tənzimləməsi və valyuta nəzarəti, məzənnə siyasətinin müəyyən edilməsində böyük əhəmiyyət kəsb edir.

**Pul icmal** - maliyyə sektoru ilə digər sektorlar arasında olan maliyyə münasibətlərini əks etdirir. Pul icmalı Milli Bankın aylıq mühasibat balansının və kredit təşkilatlarının icmal mühasibat balansının göstəricilərinin analitik qruplaşdırılması yolu ilə hesablanan Milli Bankın və kredit təşkilatlarının analitik balanslarının birləşdirilməsinə əsaslanır.

**Xalis xarici aktivlər** - pul-kredit tənzimləməsi orqanları və kredit təşkilatlarının qeyri-rezidentlərə xarici valyutada və qiymətli metallarla aparılan aktiv və passiv əməliyyatların saldosudur.

**Xalis daxili aktivlər** - bank sisteminin mərkəzi hökumətlə, fərdi sektorla, müəssisə və təşkilatlarla, maliyyə təşkilatları ilə, dövlət idarəetmə orqanları ilə aparılan aktiv və passiv əməliyyatların saldosudur.

**Geniş mə'nada pul kütləsi** - ölkə iqtisadiyyatında ödəniş vasitəsi kimi ani istifadə oluna biləcək bütün pul vəsaiti. Bu göstərici xalis xarici aktivlərin və xalis daxili aktivlərin məcmusu kimi və ya banklardan kənardakı nağd pul ilə əmanət və depozitlərin məcmusu kimi hesablanır.

**Banklardan kənardakı nağd pul** - Milli Bankın və kredit təşkilatlarının kassalarında olan pullar istisna olmaqla Milli Bank tərəfindən dövriyyəyə buraxılmış nağd pul vəsaiti.

**Pul multiplikatoru** - iqtisadiyyatın, xüsusən də bank sisteminin pul yaratmaq qabiliyyətini xarakterizə edir və pul kütləsinin və inflyasiya səviyyəsinin dinamikasına nəzarət etmək üçün zəruri olan göstəricilərdəndir. Pul multiplikatoru geniş pul kütləsinin pul bazasına (ehtiyat pullara) nisbəti kimi hesablanır.

**Pul kütləsi (M2)** - iqtisadi siyasətin işlənməsi, makroiqtisadi proporsiyaların müəyyən edilməsi zamanı istifadə edilən mühüm maliyyə aqreqatı. Dövriyyədə olan nağd pul ilə nağdsız vəsaitlərin cəmi kimi hesablanır. Geniş mə'nada pul kütləsindən fərqli olaraq bura xarici valyuta ilə əmanət və depozitlər daxil edilmir.

**Nağdsız vəsaitlər** - qeyri-maliyyə təşkilatlarının, müəssisələrin, fiziki və hüquqi şəxslərin milli valyuta ilə hesablaşma, cari, depozit və digər tələb olunanadək hesablarında və eləcə də müddətli əmanətlərdə olan vəsaitdir.

**Nağd pul (M0)** - Ödəniş vəsaiti kimi ani istifadə olunan pul kütləsinin ən likvid hissəsi. Dövriyyədə olan banknot və sikkələr (Bax: dövriyyədə olan nağd pul).

**Yenidən maliyyələşdirmə dərəcələri** - Milli Bankın kommersiya banklarına yenidən maliyyələşdirmə qaydasında verdiyi kreditlərə görə formalaşan faiz dərəcəsi. Pul-kredit tənzimləməsi aləti kimi Milli Bank tərəfindən banklararası bazarda faiz dərəcələrinə, eləcə də fiziki və hüquqi şəxslərin əmanət və depozitlərinə görə, onlara verilən kreditə görə faiz dərəcələrinə təsir vasitəsi.

**Məcburi ehtiyat normaları** - kommersiya banklarının mərkəzi bankda məcburi qaydada saxladıkları cəlb etdikləri əmanətlərin və depozitlərin bir hissəsi nəzərdə tutulur və pul-kredit siyasətinin əsas alətlərindən biridir. Bank sisteminin ümumi likvidliyini tənzim edən mexanizmi özündə əks etdirir. Ehtiyat normaları kredit təşkilatlarının kredit imkanlarının məhdudlaşdırılması və dövriyyədə olan pul kütləsinin lüzumsuz artımının qarşısının alınması üçün istifadə edilir.

**Gross domestic product (GDP)** - is measured as aggregate of the added value, created in the branches of economics. The generalizing economic indicator of the activities of producers-residents during the report period.

**The Consumer price index (CPI)** - is the main indicator of the inflation level. It characterizes the dynamics of the value of the goods and services obtained by the customer with a medium purchasing power. It reflects the changes of the total sum of the consumer expenses of the population on the unchangeable collection of the consumer goods and services within a definite period. The main purpose of CPI is to define the value dynamics of the consumer goods and services.

**The Balance of payments** is the system of statistical indicators, reflecting the results of economic activities between the residents and non-residents of Azerbaijan Republic during the report period. The composition of the Balance of Payments reflects full information about the paying capacity of the Republic and represents a particular meaning in the definition of the main instruments of macroeconomic policy of the government - foreign trade, investment, rate policy, as well as currency regulation and currency control.

**The Monetary survey** reflects financial relationship between the financial sector and other sectors. The monetary survey is based on consolidated analytic balance of the National Bank and credit organizations, calculated through analytic group of indicators of the monthly accounting balance of the National Bank and the reviewing accountancy balance of the credit organizations.

**The Net foreign assets** are the balance on the active and passive operations with foreign currency and valuable metals, fulfilled by the organs of the monetary-credit regulation and by credit organizations with non-residents.

**The Net domestic assets** are the balance on the active and passive operations of the bank system with the central government, individual sector, enterprises and organizations, with financial organizations and organs of the state management.

**The Broad money supply** is all the monetary means, used as the payment means in the country's economy. This indicator is considered as an aggregate of net foreign assets and net internal assets or as an aggregate of cash outside banks, savings and deposits.

**The cash out of banks** is the cash monetary means issued in circulation by the National Bank, except the money in cash-box of the National Bank, and credit organizations.

**The money multiplier** characterizes the capacity of economy, particularly the bank system, to make money and is one of the main indicators, essential for control over the dynamics of money supply and the level of inflation. The money multiplier is considered as the attitude of the broad money supply towards the monetary base (reserve money).

**The money supply (M2)** is a special financial aggregate, used during the analysis of the economic policy and definition of a macro-economic proportion. It is considered as a total of the cash and non-cash in circulation. In comparison with the broad money supply, savings and deposits in foreign currency are not included here.

**The non-cash means** is the means of non-financing organizations, enterprises, physical and juridical persons in the national currency on the calculated, current, deposit and other call deposits accounts for, as well as in urgent savings.

**The cash (M0)** is the most liquid part of the money supply, used as the payment means. The notes and anniversary coins in circulation (see: The cash in circulation).

**The refinancing rate** is the interest rate, formed by credits, given by the National Bank to Commercial Bank in the Form of refinancing. It issued by the National Bank as the instrument of the monetary-credit regulation as the means of influence on the percentage rate on interbank market, as well as on percentage rate on accounts and deposits of physical and juridical persons, and on the credits given to them.

**The reserve requirements** is a part of the attracted accounts deposits by commercial banks, kept in the proper order in the central bank. It is one of the main instruments of monetary-credit policy. It reflects the mechanism of common liquid assets of the bank system. The reserve requirements are used for the prevention restriction of credit possibilities, credit organizations and the baseless growth of the money supply in circulation.