



AZƏRBAYCAN RESPUBLİKASI  
MƏRKƏZİ BANKI  
NAXÇIVAN MUXTAR  
RESPUBLİKASI İDARƏSİ



# STATİSTİK BÜLLETEN

02.2024



Bu bülletendə əks olunan məlumatlar regionda fəaliyyət göstərən bank və digər kredit təşkilatlarına məxsusdur.



## BANK SEKTORU

Naxçıvan Muxtar Respublikasının bank və ödəniş infrastrukturunun xəritəsi	2
Regionun bank sektoru haqqında məlumat	
Regionda fəaliyyət göstərən banklar tərəfindən göstərilən xidmətlər	4
Regionda fəaliyyət göstərən banklarda müştərilərin bank hesabları	5
Regionda fəaliyyət göstərən banklarda əhalidən cəlb edilmiş müddətli əmanətlərin həcmi	6

## KREDİT PORTFELİ

Regionda fəaliyyət göstərən kredit təşkilatlarının kredit qoyuluşları	7
Regionda fəaliyyət göstərən kredit təşkilatlarında kredit qoyuluşunun strukturu	
Regionda fəaliyyət göstərən bank olmayan kredit təşkilatları üzrə kredit qoyuluşu	8
Region iqtisadiyyatına kredit qoyuluşlarının regiondakı kredit təşkilatları üzrə strukturu	9
Regionda fəaliyyət göstərən kredit təşkilatları tərəfindən verilmiş kreditlərin sahələr üzrə strukturu	10
Region üzrə verilmiş ipoteka kreditləri	12

## ÖDƏNİŞ İNFRASTRUKTURU

Regionda fəaliyyət göstərən banklara məxsus bankomatlar, POS-terminallar və ödəniş terminalları 13

## ÖDƏNİŞ SİSTEMLƏRİN STATİSİKASI

Regionda fəaliyyət göstərən banklar tərəfindən aparılan nağdsız ödənişlər 15

Regionda fəaliyyət göstərən banklardakı köçürmə sistemləri vasitəsilə regiona daxil olan vəsaitlər

Xarici ölkələrə mal-material və avadanlıq alınması üçün köçürülmüş vəsaitlər 16

## SİĞORTA ÖDƏNİŞLƏRİ

Regionda fəaliyyət göstərən sığorta şirkətləri üzrə sığorta haqları və sığorta ödənişləri 17

Məlumatlandırıcı lövhə

18



01.03.2024

SƏDƏRƏK			
Bank filialı	Bank şöbəsi	Bankomat	Ödəniş terminalı
1	1	5	11

ŞƏRUR		
Bank filialı	Bankomat	Ödəniş terminalı
2	16	33

## Mərkəzi Bankın Naxçıvan MR İdarəsi



### Bank və filialları Bank şöbələri

Bank və filialları	Bank şöbələri
Naxçıvanbank ASC	
Kapital Bank ASC	
Azərbaycan Beynəlxalq Bankı ASC	
Azər-Türk Bank ASC	
Rabitəbank ASC	
Bank Respublika ASC	
AccessBank QSC	

## BANKOMATLAR

## ÖDƏNİŞ TERMINALI

Naxçıvanbank ASC
Kapital Bank ASC
Azərbaycan Beynəlxalq Bankı ASC
Azər-Türk Bank ASC
Bank Respublika ASC
AccessBank QSC
Milliön (PashaPay MMC)

KƏNGƏRLİ			
Bank filialı	Bank şöbəsi	Bankomat	Ödəniş terminalı
2	1	7	16

NAXÇIVAN				
Bank	Bank filialı	Bank şöbəsi	Bankomat	Ödəniş terminalı
1	7	3	71	146

BABƏK		
Bank filialı	Bankomat	Ödəniş terminalı
1	7	17



HEYDƏR MƏSCİDİ



100  
NAXÇIVAN MUXTAR  
RESPUBLİKASI

### ŞAHBUZ

Bank filialı	Bankomat	Ödəniş terminalı
2	5	10

Sirab

Yarımcı

Didivar

**Ordubad şəhəri**

Düylün

Sabirkənd

Vənənd

Aza kəndi

Dizə

**Culfa şəhəri**

Culfa (Gömrük)

Culfa Gömrük terminalı

Yaycı kəndi

Əlinçə

Əbrəqunus kəndi

Bənəniyar kəndi

**Şahbuz şəhəri**

Şahbuzkənd

Kolanı kəndi

**Kəngərli şəhəri**

Qıvraq qəsəbəsi

Şahtaxtı (Gömrük)

Şahtaxtı

Xok

Qarabağlar

**Heydərabad qəsəbəsi**

Dəmirçi

Sədərək kəndi

Sədərək (Gömrük)

**Naxçıvan şəhəri**

Hava Limanı

Əliabad qəsəbəsi

Qaraçuq kəndi

Tumbul kəndi

Bulqan kəndi

Qaraxanbəyli

Naxçıvan ş. Gömrük idarəsi

Duzdağ otel

Asan Xidmət

**Şərur şəhəri**

Qarxun

Yuxarı aralıq

Aralıq

Mahmudkənd

Daşarx

Xanlıqlar

Zeyvə

Qışlaqabbas

Danyeri

Yengicə

Dizə

Vərməziyar

Oğlanqala

Düdəngə

**Babək şəhəri**

Nehram

Cəhri

Şıxmahmud

Kərimbəyli

### ORDUBAD

Bank filialı	Bankomat	Ödəniş terminalı
2	11	19

### CULFA

Bank filialı	Bank şöbəsi	Bankomat	Ödəniş terminalı
2	1	9	24





Bank olmayan kredit təşkilatları

Kredit ittifaqları

Bank Şöbələri

Bank və bank filialları

Mübadilə Şöbələri

REGIONDA FƏALİYYƏT GÖSTƏRƏN BANKLAR TƏRƏFİNDƏN GÖSTƏRİLƏN XİDMƏTLƏR

Bank məhsul və xidmətləri

- Kreditlər**
  - Fiziki şəxslər üçün
  - Hüquqi şəxslər üçün
  - Fərdi sahibkarlar üçün
  - Təminatlı
- Əmanətlər**
  - Sığortalama
  - Əlavə etmə imkanı
  - Kapitallaşma
  - Üçüncü şəxsin adına
  - Qismən götürmə imkanı
  - Avtomatik uzatma
- Hesablama və kassa xidmətləri**
- Təcili pul köçürmələri**
- Bankomat**
  - Cash-in
  - Valyuta dəyişmə
- Ödəniş terminaları**
  - Nağdsız ödəniş imkanı
- POS-terminal**
  - Təmassız
- Ödəniş kartları**
  - Debit kart
  - Kredit kartı
  - Pulsuz kart
  - Qalıq üzrə faiz
  - Təmassız ödəmə
  - Bonuslar / Miles
  - Təcili sifariş
  - Cash-back
  - Taksit kart
- Lizinq əməliyyatları**
- Müştəri ödənişlərinin idarəetmə sistemi**
- Kommunal xidmətlər**
- İnternet bankçılıq**
- Mobil bankçılıq**
- SMS bankçılıq**
- 3D Secure**
- Xarici valyuta mübadiləsi**

	Naxçıvanbank ASC və filialları	Kapital Bank ASC və filialları	Banking Group Bank ASC Naxçıvan Filialı	Azərbaycan Bank ASC Naxçıvan Filialı	Bank Respublika ASC Naxçıvan Filialı	Arcena Bank QSC Naxçıvan Filialı	Şahin Bank ASC Naxçıvan Filialı	Pulsuz Akademiya Naxçıvan Filialı	Aqrıkredit SFT Naxçıvan Filialı	Bank Araz Naxçıvan Filialı
✓	✓	✓	✓	✓	✓	✓	✗	✓	✓	✓
✓	✓	✓	✓	✓	✓	✓	✗	✓	✓	✗
✓	✓	✓	✓	✓	✗	✗	✗	✓	✓	✗
✓	✓	✓	✓	✓	✗	✗	✗	✗	✗	✗
✓	✓	✓	✓	✓	✓	✓	✗	✗	✗	✗
✓	✓	✓	✓	✓	✗	✗	✗	✗	✗	✗
✓	✓	✓	✓	✓	✗	✗	✗	✗	✗	✗
✓	✓	✓	✓	✓	✗	✗	✗	✗	✗	✗
✓	✓	✓	✓	✓	✗	✗	✗	✗	✗	✗
✓	✓	✓	✓	✓	✗	✗	✗	✗	✗	✗
✓	✓	✓	✓	✓	✗	✗	✗	✗	✗	✗
✗	✓	✓	✓	✓	✗	✗	✗	✗	✗	✗
✓	✓	✓	✓	✓	✗	✗	✗	✗	✗	✗
✓	✓	✓	✓	✓	✗	✗	✗	✗	✗	✗
✓	✓	✓	✓	✓	✗	✗	✗	✗	✗	✗
✓	✓	✓	✓	✓	✗	✗	✗	✗	✗	✗
✓	✓	✓	✓	✓	✗	✗	✗	✗	✗	✗
✓	✓	✓	✓	✓	✗	✗	✗	✗	✗	✗
✓	✓	✓	✓	✓	✗	✗	✗	✗	✗	✗
✓	✓	✓	✓	✓	✗	✗	✗	✗	✗	✗
✓	✓	✓	✓	✓	✗	✗	✗	✓	✗	✗
✓	✓	✓	✓	✓	✓	✓	✗	✗	✗	✗
✓	✓	✓	✓	✓	✓	✓	✗	✗	✗	✗
✓	✓	✓	✓	✓	✓	✓	✗	✗	✗	✗
✓	✓	✓	✓	✓	✓	✓	✗	✗	✗	✗
✓	✓	✓	✓	✓	✗	✗	✗	✗	✗	✗



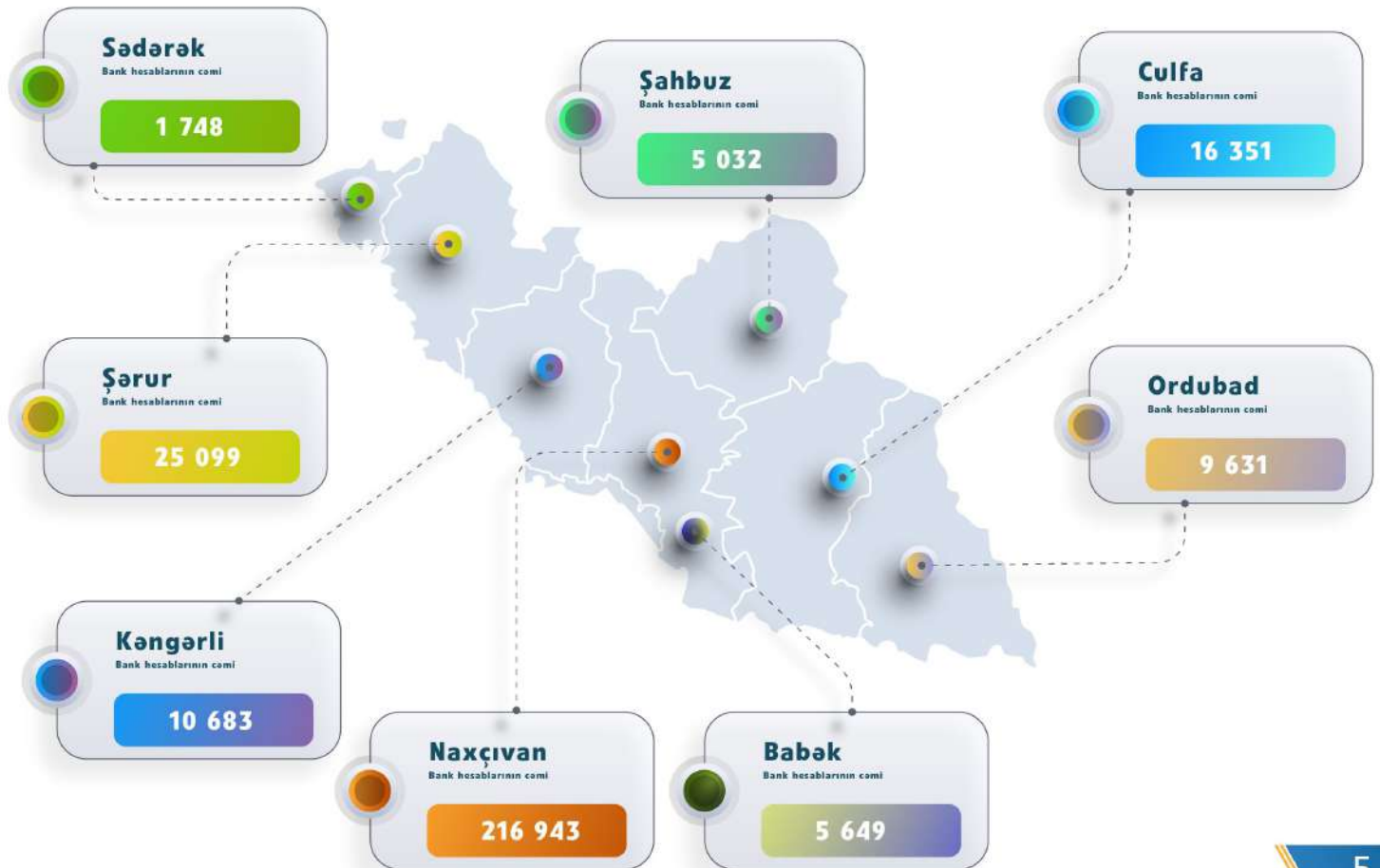
## REGIONDA FƏALİYYƏT GÖSTƏRƏN BANKLARDA MÜŞTƏRİLƏRİN BANK HESABLARI



2022-2024 – CÜ İLLƏR ÜZRƏ

ədədlə

Tarix (aylar)	Bank hesablarının cəmi	Cari	Kredit	Əmanət (depozit)	Hüquqi Şəxs	Fiziki Şəxs	Onlardan fərdi sahibkarlıqla məşğul olanlar	İlin əvvəlindən açılmış bank hesabları	Hüquqi Şəxs	Fiziki Şəxs	Onlardan fərdi sahibkarlıqla məşğul olanlar
<b>2022-ci il</b>											
12	251 440	190 519	59 971	950	2 290	249 150	27 339	67 845	248	67 597	6 793
<b>2023-cü il</b>											
1	279 887	199 492	79 417	978	2 382	277 505	40 086	7 951	82	7 869	1 544
2	283 562	202 856	79 725	981	2 441	281 121	40 518	12 600	147	12 453	2 127
3	287 843	206 131	80 729	983	2 549	285 294	40 846	16 877	240	16 637	2 657
4	291 273	209 272	81 002	999	2 713	288 560	41 281	21 028	388	20 640	3 253
5	257 782	174 364	82 400	1 018	2 779	255 003	34 463	23 695	467	23 228	3 397
6	260 823	177 564	82 232	1 027	2 883	257 940	42 043	28 194	578	27 616	4 062
7	265 871	180 647	84 200	1 024	2 950	262 921	42 230	33 497	645	32 852	4 607
8	269 251	183 592	84 626	1 033	3 023	266 228	42 524	38 343	741	37 602	5 254
9	263 177	175 242	86 906	1 029	3 075	260 102	34 961	44 015	821	43 194	5 835
10	266 693	171 267	94 403	1 023	3 151	263 542	34 449	48 560	911	47 649	6 353
11	269 538	173 387	95 121	1 030	3 245	266 293	34 688	51 689	1 019	50 670	6 961
12	284 673	176 483	107 139	1 051	3 384	281 289	35 030	60 451	1 160	59 291	7 591
<b>2024-cü il</b>											
1	288 177	180 634	106 453	1 090	3 438	284 739	35 271	6 627	698	5 929	1 339
2	291 136	183 146	106 851	1 139	3 580	287 556	35 504	9 108	728	8 380	1 796





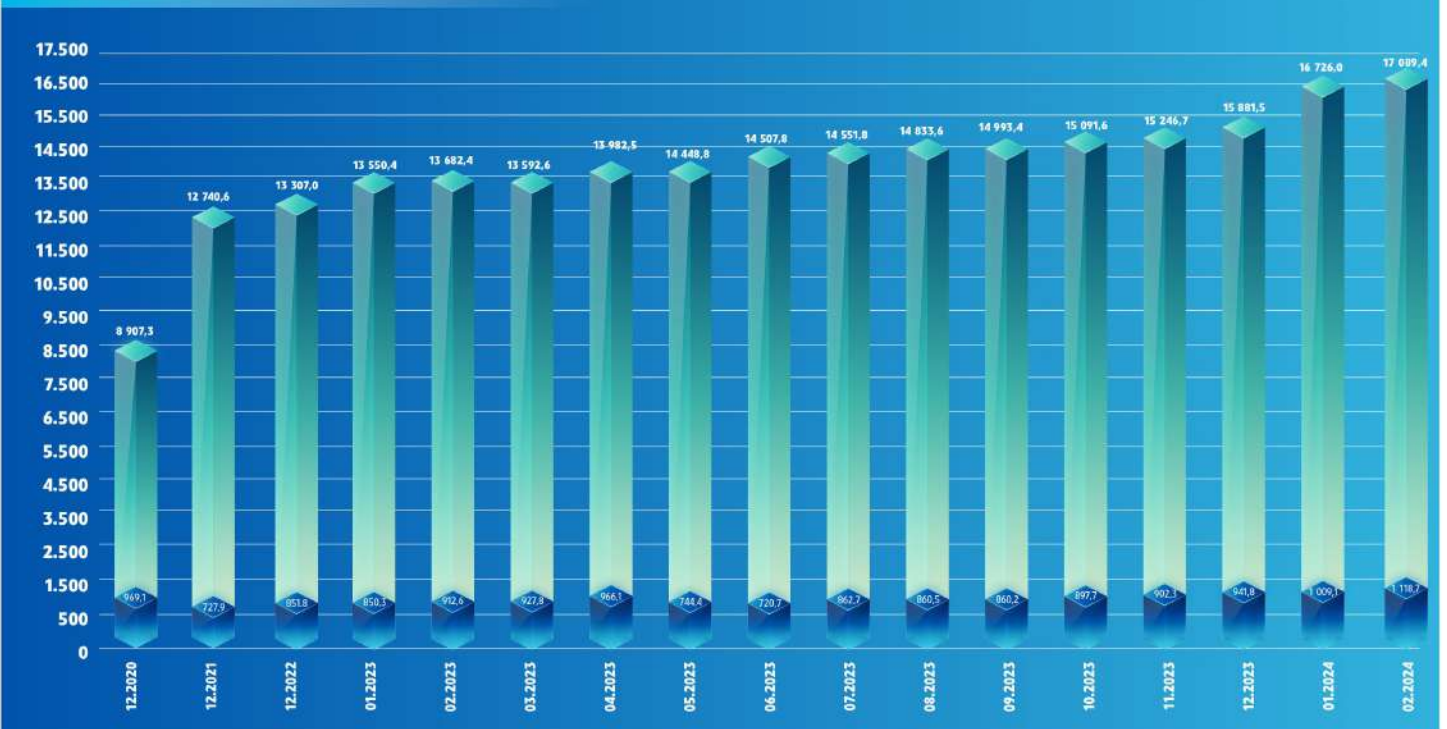
min manatla

Tarix	Cəmi əmanətlər	Mili valyutada	Xüsusi çəkisi %	Xarici valyutada (manat ekvivalenti ilə)	Xüsusi çəkisi %
<b>2020</b>	9 876,4	8 907,3	90,2	969,1	9,8
<b>2021</b>	13 468,5	12 740,6	94,6	727,9	5,4
<b>2022</b>	14 158,8	13 307,0	94,0	851,8	6,0
<b>Yanvar</b>	14 400,7	13 550,4	94,1	850,3	5,9
<b>Fevral</b>	14 595,0	13 682,4	93,7	912,6	6,3
<b>Mart</b>	14 520,4	13 592,6	93,6	927,8	6,4
<b>Aprel</b>	14 948,6	13 982,5	93,5	966,1	6,5
<b>May</b>	15 193,2	14 448,8	95,1	744,4	4,9
<b>İyun</b>	15 228,5	14 507,8	95,3	720,7	4,7
<b>İyul</b>	15 414,5	14 551,8	94,4	862,7	5,6
<b>Avqust</b>	15 694,1	14 833,6	94,5	860,5	5,5
<b>Sentyabr</b>	15 853,6	14 993,4	94,6	860,2	5,4
<b>Oktyabr</b>	15 989,3	15 091,6	94,4	897,7	5,6
<b>Noyabr</b>	16 149,0	15 246,7	94,4	902,3	5,6
<b>Dekabr</b>	16 823,3	15 881,5	94,4	941,8	5,6
<b>2024</b>					
<b>Yanvar</b>	17 735,1	16 726,0	94,3	1 009,1	5,7
<b>Fevral</b>	18 208,1	17 089,4	93,9	1 118,7	6,1

— milli valyuta — xarici valyuta

### ƏMANƏTLƏRİN DİNAMİKASI

min manatla





## REGIONDA FƏALIYYƏT GÖSTƏRƏN KREDİT TƏŞKİLATLARININ KREDİT QOYULUŞU



### MİLLİ VALYUTA ÜZRƏ KREDİT QOYULUŞU

min manatla

Tarix (aylar)	KREDİTLƏR				MİLLİ VALYUTADA KREDİTLƏR			
	Cəmi	Vaxtı keçmiş kredit	Cəmi	Vaxtı keçmiş kredit	Qısa müddətli		Uzun müddətli	
					Cəmi	Vaxtı keçmiş kredit	Cəmi	Vaxtı keçmiş kredit
				<b>2022-ci il</b>				
12	307 256,9	8 771,6	307 256,0	8 771,6	14 302,7	533,5	292 953,3	8 238,1
				<b>2023-cü il</b>				
1	306 756,6	9 361,7	306 755,6	9 361,7	14 249,5	587,3	292 506,1	8 774,4
2	311 784,1	9 443,2	311 783,2	9 443,2	15 338,8	597,9	296 444,4	8 845,3
3	317 064,6	8 889,6	317 063,7	8 889,6	16 560,1	589,8	300 503,6	8 299,8
4	333 302,6	8 631,0	333 301,7	8 631,0	17 776,3	588,0	315 525,4	8 043,0
5	363 192,4	7 623,1	363 190,7	7 623,1	18 090,8	592,3	345 099,9	7 030,8
6	378 074,7	7 430,4	378 070,6	7 430,4	23 579,0	640,3	354 491,6	6 790,1
7	382 673,3	6 132,7	382 670,1	6 132,7	23 718,7	628,7	358 951,4	5 504,0
8	385 677,2	7 985,6	385 676,0	7 985,6	20 570,4	623,2	365 105,6	7 362,4
9	390 996,4	8 411,9	390 995,5	8 411,9	22 008,2	629,0	368 987,3	7 782,9
10	392 237,0	8 636,9	392 234,9	8 636,9	20 720,4	720,4	371 514,5	7 916,5
11	393 106,7	8 630,3	393 071,5	8 630,3	19 638,4	653,3	373 433,1	7 977,0
12	395 256,0	18 012,2	395 220,8	18 012,23	19 344,1	664,2	375 876,7	17 348,0
				<b>2024-cü il</b>				
1	393 572,2	18 594,4	393 571,2	18 594,4	19 295,6	721,2	374 275,6	17 873,2
2	393 794,0	18 210,3	393 771,9	18 210,3	18 929,1	693,1	374 842,8	17 517,2

### XARİCİ VALYUTA ÜZRƏ KREDİT QOYULUŞU

min ABŞ dolları ilə

Tarix (aylar)	KREDİTLƏR (min manatla)				XARİCİ VALYUTADA KREDİTLƏR			
	Cəmi	Vaxtı keçmiş kredit	Cəmi	Vaxtı keçmiş kredit	Qısa müddətli		Uzun müddətli	
					Cəmi	Vaxtı keçmiş kredit	Cəmi	Vaxtı keçmiş kredit
				<b>2022-ci il</b>				
12	307 256,9	8 771,6	0,5	-	-	-	0,5	-
				<b>2023-cü il</b>				
1	306 756,6	9 361,7	0,6	-	0,2	-	0,4	-
2	311 784,1	9 443,2	0,5	-	0,1	-	0,4	-
3	317 064,6	8 889,6	0,5	-	0,1	-	0,4	-
4	333 302,6	8 631,0	0,5	-	0,1	-	0,4	-
5	363 192,4	7 623,1	1,0	-	0,5	-	0,5	-
6	378 074,7	7 430,4	2,4	-	0,5	-	1,9	-
7	382 673,3	6 132,7	1,9	-	1,5	-	0,4	-
8	385 677,2	7 985,6	0,7	-	0,3	-	0,4	-
9	390 996,4	8 411,9	0,5	-	0,1	-	0,4	-
10	392 237,0	8 636,9	1,2	-	0,8	-	0,4	-
11	393 106,7	8 630,3	20,7	-	20,3	-	0,4	-
12	395 256,0	18 012,2	20,7	-	20,3	-	0,4	-
				<b>2024-cü il</b>				
1	393 572,2	18 594,4	0,6	-	0,2	-	0,4	-
2	393 794,0	18 210,3	13,0	-	12,6	-	0,4	-




min manatla

Tarix (aylar)	Cəmi	O cümlədən		Kənd təsərrüfatı		Ticarət və xidmət		Tikinti		Sənaye və istehsal		Nəqliyyat və rabitə		İstehlak kreditləri		İpoteka kreditləri		Digər sektorlara	
		Vaxtı keçmiş kredit	Xüsusi çəkisi %	Cəmi	Xüsusi çəkisi %	Cəmi	Xüsusi çəkisi %	Cəmi	Xüsusi çəkisi %	Cəmi	Xüsusi çəkisi %	Cəmi	Xüsusi çəkisi %	Cəmi	Xüsusi çəkisi %	Cəmi	Xüsusi çəkisi %	Cəmi	Xüsusi çəkisi %
<b>2022-ci il</b>																			
12	307256,9	8771,6	2,95	24891,7	8,10	23777,1	7,74	3951,4	1,29	52392,5	17,05	1489,7	0,48	168769,3	54,93	31854,9	10,37	130,3	0,04
<b>2023-cü il</b>																			
1	306 756,6	9 361,7	3,1	25 094,6	8,2	24 287,0	7,9	3 945,2	1,3	52 212,1	17,0	1 723,5	0,6	167 604,6	54,5	31 759,3	10,4	130,3	0,1
2	311 784,1	9 443,2	3,0	25 168,3	8,1	25 861,5	8,3	3 960,4	1,3	53 044,1	17,0	1 795,0	0,6	169 893,5	54,4	31 931,0	10,2	130,3	0,1
3	317 064,6	8 889,6	2,8	25 009,3	7,9	27293,3	8,5	3958,1	1,3	54 957,5	17,3	1 831,7	0,6	171 709,0	54,2	32 175,4	10,1	130,3	0,1
4	333 302,6	8 631,0	2,6	25 079,4	7,5	39 464,6	11,8	3 955,9	1,2	54 670,4	16,4	1 862,1	0,6	174 944,3	52,4	33 195,6	10,0	130,3	0,1
5	363 192,4	7 623,1	2,1	25 345,3	7,0	48 167,7	13,3	3 771,2	1,0	71 174,7	19,6	1 941,5	0,5	179 376,7	49,4	33 415,3	9,2	-	-
6	378 074,7	7 430,4	2,0	25 357,8	6,7	54 879,0	14,5	3 770,8	1,0	75 481,0	20,0	1 985,7	0,5	182 537,6	48,3	34 062,8	9,0	-	-
7	382 673,3	6 132,7	1,6	25 872,7	6,8	55 422,9	14,5	4 016,3	1,0	75 911,0	19,8	2 128,7	0,6	184 003,4	48,0	35 234,9	9,2	83,4	0,1
8	385 677,2	7 985,6	2,1	25 727,3	6,7	55 329,2	14,3	4 013,7	1,0	73 053,4	18,9	2 237,4	0,6	188 575,4	48,9	36 657,4	9,5	83,4	0,1
9	390 996,4	8 411,9	2,2	25 719,5	6,6	57 994,0	14,8	3 974,0	1,0	72 427,9	18,5	2 249,6	0,6	190 893,3	48,8	37 654,7	9,6	83,4	0,1
10	392 237,0	8 636,9	2,2	25 346,0	6,5	58 063,7	14,8	3 974,3	1,0	71 700,0	18,3	2 191,1	0,6	192 301,0	48,9	38 577,5	9,8	83,4	0,1
11	393 106,7	8 630,3	2,2	24 868,0	6,3	59 475,3	15,1	3 850,6	1,0	72 071,3	18,3	2 315,8	0,6	191 546,4	48,8	38 979,3	9,9	-	-
12	395 256,0	18 012,2	4,6	24 686,5	6,2	62 940,3	15,9	3 770,1	1,0	71 978,8	18,2	2 355,4	0,6	190 135,6	48,1	39 389,3	10,0	-	-
<b>2024-cü il</b>																			
1	393 572,2	18 594,4	4,7	24 347,7	6,2	63 068,8	16,0	3 433,5	0,9	72 299,0	18,4	3 603,4	0,9	187 570,5	47,6	39 249,3	10,0	-	-
2	393 794,0	18 210,3	4,6	24 045,8	6,1	63 211,9	16,1	3 429,4	0,9	72 262,8	18,4	3 723,1	0,9	187 659,6	47,6	39 461,4	10,0	-	-

REGIONDA FƏALİYYƏT GÖSTƏRƏN BANK OLMAYAN KREDİT  
TƏŞKİLATLARI ÜZRƏ KREDİT QOYULUŞU

min manatla



Tarix (aylar)	Cəmi kredit qoyuluşu	Dövlət bankları		Özəl banklar		BOKT	
		Məbləğ	Çəkisi %-lə	Məbləğ	Çəkisi %-lə	Məbləğ	Çəkisi %-lə
<b>2022-ci il</b>							
12	307256,9	42772,6	13,9	252816,1	82,3	11668,2	3,8
<b>2023-cü il</b>							
1	306 756,6	44 379,4	14,5	250 311,0	81,6	12 066,2	3,9
2	311 784,1	46 104,9	14,8	253 333,6	81,3	12 345,6	3,9
3	317 064,6	49 456,7	15,6	254 978,1	80,4	12 629,8	4,0
4	333 302,6	51 816,3	15,5	268 251,4	80,5	13 234,9	4,0
5	363 192,4	72 610,9	20,0	276 944,8	76,3	13 636,7	3,7
6	378 074,7	80 606,2	21,3	283 545,3	75,0	13 923,2	3,7
7	382 673,3	81 893,7	21,4	286 548,0	74,9	14 231,6	3,7
8	385 677,2	80 701,5	20,9	290 493,4	75,3	14 482,3	3,8
9	390 996,4	83 985,6	21,5	292 324,6	74,7	14 686,2	3,8
10	392 237,0	84 276,0	21,5	293 091,4	74,7	14 869,6	3,8
11	393 106,7	84 877,6	21,5	293 111,9	74,7	15 117,2	3,8
12	395 256,0	87 575,1	22,2	292 106,7	73,9	15 574,2	3,9
<b>2024-cü il</b>							
1	393 572,2	90 323,1	22,9	287 627,9	73,1	15 621,2	4,0
2	393 794,0	91 989,9	23,4	286 038,5	72,6	15 765,6	4,0

## KREDİTLƏRİN REGIONDAKI KREDİT TƏŞKİLATLARI ÜZRƏ FAİZ NİSBƏTİ





SAHƏLƏR	Fevral 2023		Yanvar-Fevral 2023		Fevral 2024		Yanvar-Fevral 2024	
	Məbləğ	Çəkisi %-lə	Məbləğ	Çəkisi %-lə	Məbləğ	Çəkisi %-lə	Məbləğ	Çəkisi %-lə
Cəmi kredit qoyuluşu	27 387.8		43 991.6		28 255.8		51 831.8	
Sənaye	2 107.7	7.7	2 197.7	5.0	439.1	1.6	1 222.6	2.4
Tikinti	15.5	0.1	20.5	0.1				
Daşınmaz əmlak (İpoteka)	398.5	1.5	558.5	1.3	459.3	1.6	579.3	1.1
Ticarət və xidmət	2 496.6	9.1	3 884.8	8.8	3 117.4	11.0	5 348.0	10.3
Nəqliyyat, anbar təsərrüfatı və rabitə	90.2	0.3	362.7	0.8	352.4	1.2	497.3	1.0
Səhiyyə və sosial xidmət								
İstehlak krediti	20 772.8	75.8	34 011.4	77.3	22 769.7	80.6	42 035.4	81.1
Kənd təsərrüfatı	1 506.5	5.5	2 956.0	6.7	1 117.9	4.0	2 149.2	4.1
A) bitkiçilik üzrə	45.9	3.0	112.2	3.8	106.2	9.5	301.1	14.0
- taxılçılıq	5.5	12.0	5.5	4.9			88.0	29.2
- kartofçuluq	5.9	12.9	5.9	5.3				
- bostan, tərəvəz								
- pərnək (istixana)	32.5	70.7	98.8	88.0	106.2	100.0	213.1	70.8
- Çoxillik bitki (yonca)								
- qarğıdalı	2.0	4.4	2.0	1.8				
B) Meyvəçilik, üzümçülük bağçılıq								
C) Heyvandarlıq	1 323.3	87.8	2 632.1	89.0	960.4	85.9	1 762.0	82.0
Ç) Arıçılıq	58.4	3.9	83.4	2.8	6.7	0.6	13.2	0.6
D) Quşçuluq	30.1	2.1	58.6	2.0	14.5	1.3	28.8	1.3
E) Kənd təsərrüfatı məhsullarının emalı	48.8	3.2	69.7	2.4	30.1	2.7	44.1	2.1

2024 – CÜ İLİN FEVRAL AYI

min manatla





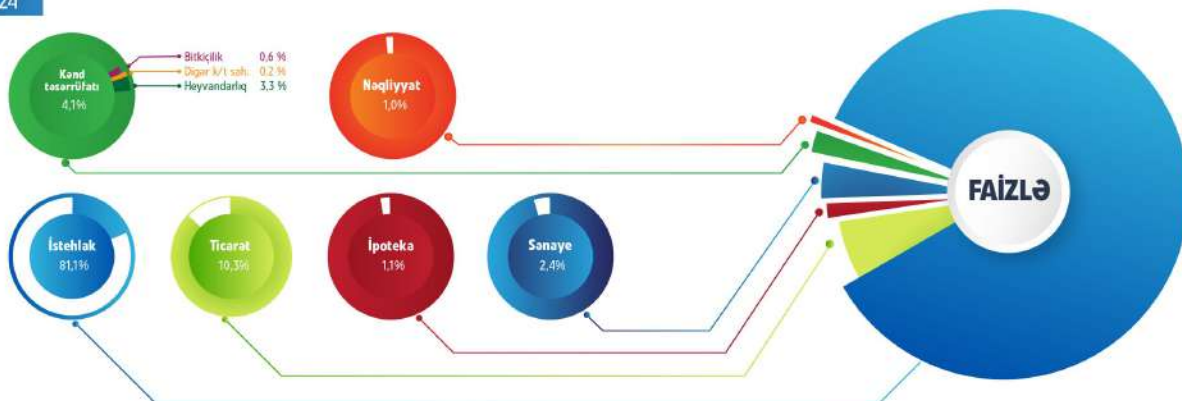
ƏLİNCƏƏALA

## REGIONDA FƏALİYYƏT GÖSTƏRƏN KREDİT TƏŞKİLATLARI TƏRƏFİNDƏN VERİLMİŞ KREDİTLƏRİN SAHƏLƏR ÜZRƏ STRUKTURU



### VERİLMİŞ KREDİTLƏRİN SAHƏLƏR ÜZRƏ STRUKTURLARININ FAİZLƏ GÖSTƏRİCİSİ

FEVRAL - 2024



### REGIONDA FƏALİYYƏT GÖSTƏRƏN KREDİT TƏŞKİLATLARI TƏRƏFİNDƏN VERİLMİŞ KREDİTLƏRİN MƏNBƏYİ

min manatla

Fevral 2024

Bankların öz vəsaiti hesabına

İpoteka fondlarının vəsaitləri hesabına

Bank olmayan kredit təşkilatlarının vəsaiti hesabına

Sahibkarlığın inkişafı fondları vəsaitləri hesabına

26 359.4

459.3

1 254.1

183.0

AİKZF vəsaiti hesabına 290.0  
 NİF vəsaiti hesabına 169.3

AR SİF vəsaiti hesabına 68.0  
 NMR SİF vəsaiti hesabına 115.0

**Cəmi 28 255.8**

### REGIONDA FƏALİYYƏT GÖSTƏRƏN KREDİT TƏŞKİLATLARI TƏRƏFİNDƏN VERİLMİŞ KREDİTLƏRİN MƏNBƏYİ

min manatla

Yanvar-Fevral 2024

Bankların öz vəsaiti hesabına

48 703.4

Bank olmayan kredit təşkilatlarının vəsaiti hesabına

2 307.1

İpoteka fondlarının vəsaitləri hesabına

579.3

AİKZF vəsaiti hesabına

290.0

NİF vəsaiti hesabına

289.3

Sahibkarlığın inkişafı fondları vəsaitləri hesabına

242.0

AR SİF vəsaiti hesabına

68.0

NMR SİF vəsaiti hesabına

174.0

**Cəmi 51 831.8**



2010-2024 – cü illər ərzində verilmiş ipoteka kreditləri

manatla

Kredit alanların sayı

1 349

Cəmi kredit qoyuluşu

59 962 700

Güzaştli şərtlərlə

Sayı	Məbləğ
301	15 301 600

Digər şərtlərlə

Sayı	Məbləğ
1 048	44 661 100

Aktiv kreditlər

Kredit alanların sayı

1 041

Cəmi kredit qoyuluşu

39 461 400

Güzaştli şərtlərlə

Sayı	Məbləğ
274	11 856 300

Digər şərtlərlə

Sayı	Məbləğ
767	27 605 100

Yanvar -Fevral 2024

Kredit alanların sayı

9

Cəmi kredit qoyuluşu

579 300

Güzaştli şərtlərlə

Sayı	Məbləğ
5	289 300

Digər şərtlərlə

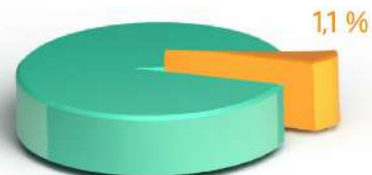
Sayı	Məbləğ
4	290 000

Ümumi kredit qoyuluşunda (faizlə)



- Ümumi kredit qoyuluşu
- İpoteka kreditlərinin payı

2024-cü il ərzində verilən (faizlə)



- 2024-cü il ərzində verilən kredit
- İpoteka kreditlərinin payı



XAN SARAYI

## REGIONDA FƏLİYYƏT GÖSTƏRƏN BANKLARA MƏXSUS BANKOMATLAR, POS-TERMINALLAR VƏ ÖDƏNİŞ TERMINALLARI



### POS-TERMINALLAR

ədədlə

Tarix	NAXÇIVAN ŞƏHƏRİNDƏ	RAYON VƏ KƏND MƏRKƏZLƏRİNDƏ	CƏMİ
2020	575	703	1 278
2021	770	741	1 511
2022 YANVAR	736	802	1 538
2023 YANVAR	902	917	1 819
FEVRAL	1 004	919	1 923
MART	973	962	1 935
APREL	987	962	1 949
MAY	1 014	966	1 980
İYUN	1 039	996	2 035
İYUL	1 051	1 008	2 059
AVQUST	1 041	995	2 036
SENTYABR	1 045	983	2 028
OKTYABR	1048	959	2 007
NOYABR	1061	978	2059
DEKABR	1 139	1 010	2 149
2024 YANVAR	1 184	1 012	2 196
FEVRAL	1 202	1 049	2 251

### ÖDƏNİŞ TERMINALLARININ SAYININ ARTIM DİNAMİKASI

ədədlə



### BANKOMATLAR

ədədlə

Tarix	NAXÇIVAN ŞƏHƏRİNDƏ	RAYON VƏ KƏND MƏRKƏZLƏRİNDƏ	CƏMİ
2020	58	56	114
2021	59	53	112
2022 YANVAR	61	54	115
2023 YANVAR	68	58	126
FEVRAL	67	61	128
MART	67	61	128
APREL	67	61	128
MAY	70	61	131
İYUN	73	61	134
İYUL	71	61	132
AVQUST	72	61	133
SENTYABR	71	61	132
OKTYABR	71	61	132
NOYABR	72	61	133
DEKABR	72	61	133
2024 YANVAR	71	60	131
FEVRAL	71	60	131

### ÖDƏNİŞ KARTLARININ SAYININ ARTIM DİNAMİKASI

ədədlə



### POS-TERMINAL (ədədlə)

Rabitəbank ASC	10
Bank Respublika ASC	13
Azər-Türk Bank ASC	382
Azərbaycan Beynəlxalq Bankı ASC	119
Kapital Bank ASC	981 (315 Mobil POS)
Naxçıvanbank ASC	746

### BANKOMAT (ədədlə)

Rabitəbank ASC	1
Bank Respublika ASC	1
Azər-Türk Bank ASC	3
Azərbaycan Beynəlxalq Bankı ASC	35
Kapital Bank ASC	47
Naxçıvanbank ASC	43
AccessBank QSC	1


### Ödəniş terminalı (ədədlə)

Bank Respublika ASC	1
Azər-Türk Bank ASC	3
Azərbaycan Beynəlxalq Bankı ASC	4
Kapital Bank ASC	34
Naxçıvanbank ASC	106
AccessBank QSC	2
MilliÖn (PashaPay MMC)	126



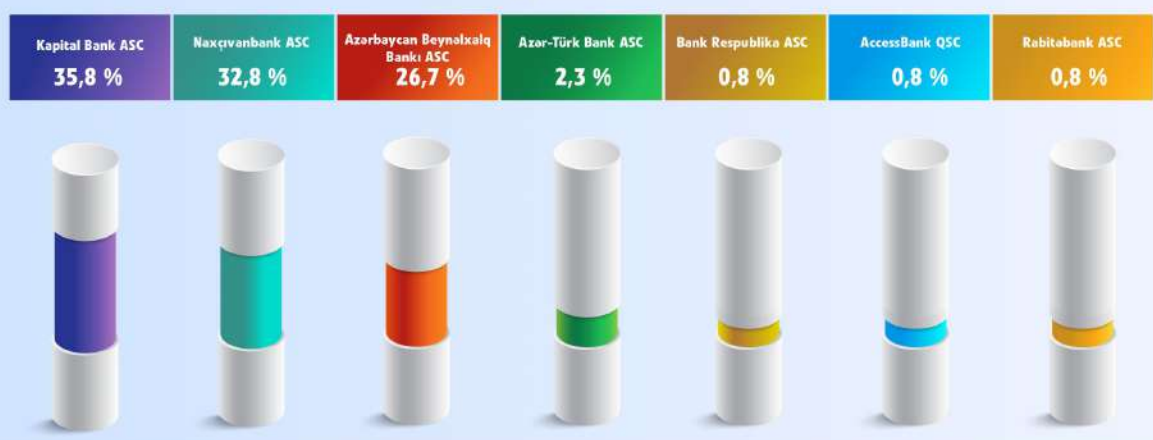
## Ödəniş Terminalı

faizlə



## Bankomat

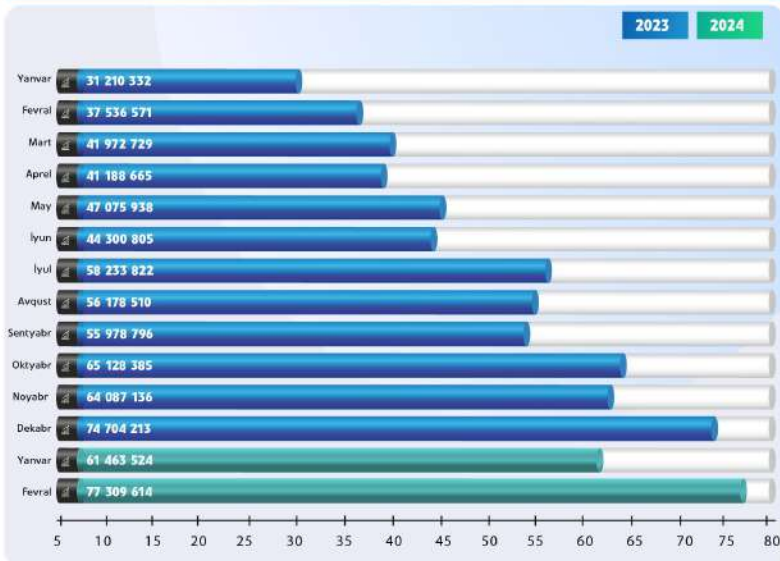
faizlə



FEVRAL AYI ƏRZİNDƏ NAXÇIVAN MR ÜZRƏ POS-TERMINALLAR  
VASİTƏSİLƏ APARILMIŞ NAĞDSIZ ÖDƏNİSLƏRİN HƏCMİ

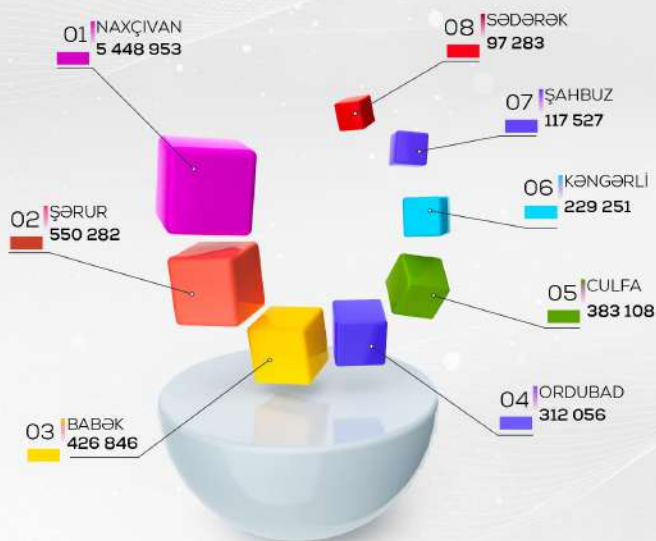
	POS-TERMINAL SAYI (ədədlə)	ÖDƏNİŞ HƏCMİ (manatda)
Naxçıvan	1 202	5,448,953
Şərur	248	550,282
Babək	208	426,846
Ordubad	143	312,056
Culfa	174	383,108
Şahbuz	104	117,527
Kəngərli	126	229,251
Sədərək	46	97,283
<b>MR ÜZRƏ CƏMI</b>	<b>2 251</b>	<b>7,565,306</b>

NAĞDSIZ ÖDƏNİŞ HƏCMİNİN ARTIM DİNAMİKASI (MANATLA)



**YANVAR**  
(manatla)

**FEVRAL**  
(manatla)





● FEVRAL 2024

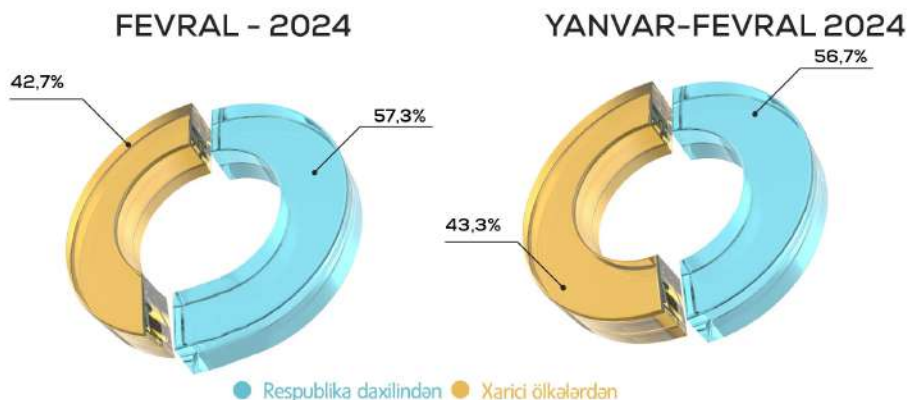
min ABŞ dolları

Xarici ölkələr və respublikanın digər bölgələri	Naxçıvan şəhəri	Şərur rayonu	Babək rayonu	Ordubad rayonu	Culfa rayonu	Kəngərli rayonu	Şahbuz rayonu	Sədərək rayonu	Cəmi
ABŞ	14,7	1,5	2,7		0,1		0,8		19,8
Almaniya	2,7	2,3		1,0	0,2	1,3			7,5
Avstriya					8,1				8,1
Estoniya		0,3							0,3
Belçika	0,3								0,3
Gürcüstan	6,9	0,8	0,2	7,8	5,3	5,9	2,6	1,3	30,8
Hollandiya	0,9				0,1				1,0
İngiltərə	0,4	2,0							2,4
Fransa								0,7	0,7
Finlandiya				0,3					0,3
Polşa	6,0	2,2							8,2
Kıpr		0,5							0,5
İsveçrə	5,1	0,0							5,1
İsveç	0,0	4,6							4,6
Kanada	0,6	1,4							2,0
Litva				1,9					1,9
Moldoviya	0,9								0,9
Qazaxıstan	5,7	2,4			0,4				8,5
Rusiya	49,8	54,8	26,1	34,6	28,0	23,3	19,7	7,0	243,3
Türkiyə	71,0	28,0	20,9	18,2	38,4	27,5	8,2	4,2	216,4
İsrail		2,0	2,5	1,5					6,0
Cənubi Afrika Respublikası		1,6							1,6
Ukrayna							4,6		4,6
<b>Xarici ölkələrdən daxil olmuşdur</b>	<b>165,0</b>	<b>104,4</b>	<b>52,4</b>	<b>65,3</b>	<b>80,6</b>	<b>58,0</b>	<b>35,9</b>	<b>13,2</b>	<b>574,8</b>
<b>Respublikanın digər bölgələrindən daxil olmuşdur</b>	<b>622,2</b>	<b>133,6</b>	<b>0,7</b>			<b>13,5</b>		<b>0,7</b>	<b>770,7</b>
<b>Cəmi</b>	<b>787,2</b>	<b>238,0</b>	<b>53,1</b>	<b>65,3</b>	<b>80,6</b>	<b>71,5</b>	<b>35,9</b>	<b>13,9</b>	<b>1 345,5</b>

FEVRAL 2024 MƏNBƏ	Min ABŞ dolları
RESPUBLİKA DAXİLİNDƏN	770,7
XARİCİ ÖLKƏLƏRDƏN	574,8
<b>CƏMI</b>	<b>1 345,5</b>

YANVAR - FEVRAL 2024 MƏNBƏ	Min ABŞ dolları
RESPUBLİKA DAXİLİNDƏN	1 445,0
XARİCİ ÖLKƏLƏRDƏN	1 103,0
<b>CƏMI</b>	<b>2 548,0</b>



XARİCİ ÖLKƏLƏRƏ MAL-MATERİAL VƏ AVADANLIQ ALINMASI ÜÇÜN KÖÇÜRÜLMÜŞ VƏSAİTLƏR



**2023-cü il**

min manatda

Göstəricilər	Naxçıvan Sığorta ASC	Pasa Həyat Sığorta ASC-nin Naxçıvan nümayəndəliyi	Pasa Sığorta ASC-nin Naxçıvan nümayəndəliyi	Qala Sığorta ASC-nin Naxçıvan nümayəndəliyi	Az Sığorta ASC-nin Naxçıvan filiali	Atəşgah ASC-nin Naxçıvan nümayəndəliyi	Ümumi cəm
<b>sığorta haqqı</b>	<b>2 536.5</b>	<b>157.8</b>	<b>6 101.8</b>	<b>303.9</b>	<b>11.8</b>	<b>127.9</b>	<b>9 239.7</b>
icbari sığorta haqqı	2 413.3	157.8	4 842.9	302.1	9.6	126.8	7 852.5
könüllü sığorta haqqı	123.2	-	1 258.9	1.8	2.2	1.1	1 387.2
<b>sığorta ödənişi</b>	<b>1 117.5</b>	<b>-</b>	<b>45.9</b>	<b>14.6</b>	<b>-</b>	<b>-</b>	<b>1 178.0</b>
icbari sığorta ödənişi	1 058.5	-	35.2	14.6	-	-	1 108.3
könüllü sığorta ödənişi	59.0	-	10.7	-	-	-	69.7

**2024-cü il**

min manatda

	Yanvar	Fevral	Cəmi		Yanvar	Fevral	Cəmi		
Pasa Həyat Sığorta ASC-nin Naxçıvan nümayəndəliyi	<b>sığorta haqqı</b>	<b>55.5</b>	<b>593,7</b>	<b>649,2</b>	Az Sığorta ASC-nin Naxçıvan filiali	<b>sığorta haqqı</b>	<b>4,4</b>	<b>3,3</b>	<b>7,7</b>
	icbari sığorta haqqı	55.5	593,7	649,2		icbari sığorta haqqı	4.4	3.3	7.7
	könüllü sığorta haqqı	-	-	-		könüllü sığorta haqqı	-	-	-
	<b>sığorta ödənişi</b>	<b>-</b>	<b>-</b>	<b>-</b>		<b>sığorta ödənişi</b>	<b>-</b>	<b>-</b>	<b>-</b>
	icbari sığorta ödənişi	-	-	-		icbari sığorta ödənişi	-	-	-
Pasa Sığorta ASC-nin Naxçıvan nümayəndəliyi	<b>657,3</b>	<b>805,6</b>	<b>1 462,9</b>	Atəşgah ASC-nin Naxçıvan nümayəndəliyi	<b>sığorta haqqı</b>	<b>88,8</b>	<b>157,0</b>	<b>245,8</b>	
icbari sığorta haqqı	517,8	649,0	1 168,8		icbari sığorta haqqı	88.8	157.0	245.8	
könüllü sığorta haqqı	139,5	156,6	296,1		könüllü sığorta haqqı	-	-	-	
<b>sığorta ödənişi</b>	<b>11,1</b>	<b>17,9</b>	<b>29,0</b>		<b>sığorta ödənişi</b>	<b>-</b>	<b>73,2</b>	<b>73,2</b>	
icbari sığorta ödənişi	11,1	16,6	27,7		icbari sığorta ödənişi	-	73.2	73.2	
Qala Sığorta ASC-nin Naxçıvan nümayəndəliyi	<b>73,2</b>	<b>102,3</b>	<b>175,5</b>	Ümumi Cəm	<b>sığorta haqqı</b>	<b>879,2</b>	<b>1 661,9</b>	<b>2 541,1</b>	
icbari sığorta haqqı	70,3	100,5	170,8		icbari sığorta haqqı	736.8	1 503.5	2 240,3	
könüllü sığorta haqqı	2,9	1,8	4,7		könüllü sığorta haqqı	142.4	158.4	300.8	
<b>sığorta ödənişi</b>	<b>10,5</b>	<b>8,4</b>	<b>18,9</b>		<b>sığorta ödənişi</b>	<b>21,6</b>	<b>99,5</b>	<b>121,1</b>	
icbari sığorta ödənişi	10,5	8,4	18,9		icbari sığorta ödənişi	21.6	98.2	119.8	
könüllü sığorta ödənişi	-	-	-	könüllü sığorta ödənişi	-	1.3	1.3		



### Azərbaycan Respublikası Mərkəzi Bankında fevral ayı ərzində keçirilmiş valyuta hərracları haqqında məlumat



TARİX	TƏLƏB	TƏKLİF	MANATIN MƏZƏNNƏSİ
01.02.2024	78,7 mln. ABŞ dolları	78,7 mln. ABŞ dolları	1,7000
06.02.2024	79,7 mln. ABŞ dolları	79,7 mln. ABŞ dolları	1,7000
08.02.2024	61,4 mln. ABŞ dolları	61,4 mln. ABŞ dolları	1,7000
13.02.2024	151,1 mln. ABŞ dolları	151,1 mln. ABŞ dolları	1,7000
15.02.2024	103,9 mln. ABŞ dolları	103,9 mln. ABŞ dolları	1,7000
20.02.2024	102,6 mln. ABŞ dolları	102,6 mln. ABŞ dolları	1,7000
22.02.2024	108,1 mln. ABŞ dolları	108,1 mln. ABŞ dolları	1,7000
27.02.2024	105,1 mln. ABŞ dolları	105,1 mln. ABŞ dolları	1,7000
29.02.2024	80,0 mln. ABŞ dolları	80,0 mln. ABŞ dolları	1,7000
<b>AY ƏRZİNDƏ CƏMI</b>	<b>870,6 mln. ABŞ dolları</b>	<b>870,6 mln. ABŞ dolları</b>	

### Mərkəzi Bankın sədri Taleh Kazımovun fevralın 6-da sığorta şirkətlərinin rəhbərləri ilə növbəti görüşü keçirilmişdir.



6 fevral 2024

Görüş zamanı qlobal iqtisadiyyatda son durum, ölkədaxili makroiqtisadi meyillər və monetar şərait, inflyasiya, valyuta bazarında vəziyyət, habelə iqtisadi aktivliyə həsr edilmiş təqdimat keçirilmişdir.

Görüşdə həmçinin ötən il üzrə sığorta sektorunun yekunları, qarşıda duran strateji prioritetlər, maliyyə sektorunun inkişaf strategiyasından irəli gələn məsələlər və digər aktual mövzular ətrafında müzakirələr aparılmışdır.

### Mərkəzi Bankın sədri Taleh Kazımovun fevralın 9-da Azərbaycan Fintex Assosiasiyasının nümayəndələri ilə növbəti görüşü keçirilmişdir.



9 fevral 2024

Görüşdə qlobal iqtisadi meyillər, xüsusən inflyasiya prosesləri, ölkədaxili makroiqtisadi vəziyyət və monetar şərait, habelə tədiyə balansı, valyuta bazarında gedən proseslərə dair təqdimat keçirilmişdir.

Ötən il üzrə fintex ekosisteminə təmsil olunan təşkilatların fəaliyyətinin nəticələri, innovativ ödəniş ekosisteminin formalaşdırılması və nağdsız ödənişlərin genişləndirilməsi istiqamətində fikir mübadiləsi aparılmışdır.





ORDUBAD BUZZXANASI

## Məlumatlandırıcı lövhə



**Mərkəzi Bankın sədri Taleh Kazımovun üçüncü "Yüksəliş" müsabiqəsinin qalibləri İbrahim Məmmədzadə və Fərahim Hacıyevlə növbəti görüşü keçirilib.**

20 fevral 2024



Görüş zamanı müsabiqə qalibləri üçün hazırlanmış fərdi inkişaf proqramı, eləcə də idarəetmə sahəsində bilik və bacarıqların artırılması və tətbiqi barədə fikir mübadiləsi aparılıb.



Eyni zamanda Mentorluq proqramının effektiv həyata keçirilməsi üçün Mərkəzi Bank tərəfindən lazımi dəstəyin göstəriləcəyi qaliblərin diqqətinə çatdırılıb.

**Mərkəzi Bankın rəhbərliyi və kollektivi fevralın 26-da Xocalı faciəsinin 32-ci ildönümü ilə əlaqədar Bakı şəhərində Soyqırım abidəsini ziyarət ediblər. Abidənin önünə gül dəstələri qoyaraq faciə qurbanlarını ehtiramla yad ediblər.**





Fevral ayı ərzində



Azərbaycan Respublikası Mərkəzi Bankının Naxçıvan Muxtar Respublikası İdarəsinin əməkdaşları fevral ayı ərzində Naxçıvan Televiziyasında yayımlanan verilişlərdə qonaq olaraq regionda əhəlinin maliyyə savadlılığının artırılması istiqamətində maarifləndirici müsahibələr vermişlər. Belə ki, İdarənin əməkdaşı Bəhruz Hüseynov

"Xəbərlər" informasiya proqramına "Ölkə xarici pul köçürmələri" mövzusunda, İdarənin əməkdaşı Əli İmanov isə "Günaydın" proqramına "Zədələnmiş pul nişanlarının dəyişdirilməsi" mövzusunda müsahibə verərək maraqlanılan sualları cavablandırmışlar.

Azərbaycan Respublikası Mərkəzi Bankı  
Naxçıvan Muxtar Respublikası İdarəsi



[www.cbar.az](http://www.cbar.az)



Whatsapp qaynar xətt  
**+994 60 400 22 44**



[merkezi\\_bank\\_nmr](https://www.instagram.com/merkezi_bank_nmr)



[merkezi\\_bank\\_nmr](https://www.facebook.com/merkezi_bank_nmr)

Naxçıvan şəhəri C Məmmədquluzadə 32 AZ 7000 T: (036)-550-59-10