



**AZƏRBAYCAN RESPUBLİKASI
MƏRKƏZİ BANKI**

**№01 (203)
01/2017**

**STATİSTİK
BÜLLETEN**

AZƏRBAYCAN RESPUBLİKASI
MƏRKƏZİ BANKI

№01 (203)
01/2017

STATİSTİK
BÜLLETEN

Mündəricat

1. Əsas makroiqtisadi göstəricilər

1.1. Əsas makroiqtisadi göstəricilər	3
1.2. Qiymət indekslərinin dəyişməsi	5
1.3. Azərbaycan Respublikasının Dövlət büdcəsinin əsas göstəriciləri	6
1.4. Azərbaycan Respublikasının tədiyə balansı	7
1.5. Azərbaycan Respublikasının xarici ticarəti	8
1.6. Manatın xarici valyutalara nisbətən nominal və real effektiv məzənnələri	10

2. Əsas pul - kredit göstəriciləri

2.1. Pul icmalı	11
2.2. AMB-nin analitik balansı	12
2.3. Kommersiya banklarının analitik balansı	13
2.4. Pul aqreqatları	14
2.5. Pul bazası	15
2.6. İqtisadiyyata kredit qoyuluşlarının kredit təşkilatları üzrə strukturu	16
2.7. Kredit təşkilatlarının müddətlər üzrə kredit qoyuluşları	17
2.8. Kredit qoyuluşlarının sahələr üzrə strukturu	19
2.8.1. Ev təsərrüfatlarına verilən kreditlər	22
2.8.2. Ticarət və xidmət sektorunda fəaliyyət göstərən hüquqi şəxslərə verilən kreditlər	23
2.8.3. Mədəncixarma sektorunda fəaliyyət göstərən hüquqi şəxslərə verilən kreditlər	24
2.8.4. Elektrik enerjisi, qaz, buxar və su təsərrüfatı sektoruna verilən kreditlər	25
2.8.5. Kənd təsərrüfatı, meşə təsərrüfatı və balıqçılıq sektorunda fəaliyyət göstərən hüquqi şəxslərə verilən kreditlər	26
2.8.6. İnşaat və tikinti sektorunda fəaliyyət göstərən hüquqi şəxslərə verilən kreditlər	27
2.8.7. Daşınmaz əmlak sektorunda fəaliyyət göstərən hüquqi şəxslərə verilən kreditlər	28
2.8.8. Sənaye və istehsal sektorunda fəaliyyət göstərən hüquqi şəxslərə verilən kreditlər	29
2.8.9. Nəqliyyat və rabitə sektorunda fəaliyyət göstərən hüquqi şəxslərə verilən kreditlər	30
2.9. İpoteka kreditləri haqqında məlumat	31
2.10. Regionlar üzrə kredit qoyuluşu	32
2.11. Kredit təşkilatlarında yerləşdirilmiş depozit və əmanətlər	33
2.12. Cəmi depozit bazasının valyutalar üzrə strukturu	34

2.13. Fiziki şəxslərin əmanətlərinin strukturu	35
2.14. Regionlar üzrə cəlb olunmuş əmanətlər	37
2.15. Mərkəzi Bankın məcburi ehtiyat normaları	38
2.16. Manatın xarici valyutalara qarşı rəsmi orta məzənnəsi	39

3. Maliyyə bazarı

3.1. Mərkəzi Bankın likvidliyin idarə edilməsi üzrə əməliyyatlarının həcmi və faiz dərəcələri	41
3.2. Depozit və kreditlər üzrə orta faiz dərəcələri	43
3.3. Dövlət qısamüddətli istiqrazlar	45
3.4. Mərkəzi Bankın qısamüddətli notları	46
3.5. Dövlət qiymətli kağızlar bazarı üzrə əsas göstəricilər	47
3.6. Nağd xarici valyuta ilə mübadilə əməliyyatları	48

4. Ödəniş sistemləri

4.1. Banklararası ödəniş sistemləri vasitəsilə ödəniş əməliyyatları	49
4.2. Debet və kredit kartları ilə aparılan əməliyyatlar	50
4.3. Bankomatlar və Pos-terminallar	52
4.4. Plastik kartlar və terminallardan istifadə göstəriciləri	53
4.5. Müştərilərin bank hesablarının sayı və tərkibi	54

5. Qrafiklər

Qrafiklər	55
-----------	----

6. Metodoloji izahatlar

Metodoloji izahatlar	66
----------------------	----

1. Əsas makroiqtisadi göstəricilər

Cədvəl 1.1. Əsas makroiqtisadi göstəricilər

İl, ay	Ümumi daxili məhsul (ÜDM)		ÜDM-in deflyatoru	Qeyri-neft ÜDM*		Əsas kapitalla investisiya	
	Cəmi, mln. manat	Artım tempi, %		Cəmi, mln. manat	Artım tempi, %	Cəmi, mln. manat	Artım tempi, %
2005	12522.5	126.4	116.1	6055.0	108.3	5424.3	112.7
2006	18746.2	134.5	107.1	7079.1	111.8	5963.6	114.8
2007	28360.5	125.0	114.4	9533.9	111.3	6774.8	117.8
2008	40137.2	110.8	127.8	15197.2	115.7	9073.6	134.3
2009	35601.5	109.3	78.8	15683.2	103.2	7358.7	81.3
2010	42465.0	105.0	111.3	18442.7	107.9	9715.2	121.2
2011	52082.0	100.1	117.8	21974.3	109.4	12776.4	127.3
2012	53995.0	102,2	101,5	26165,4	109,6	15338,5	118,0
2013	57708,2	105,8	99,6	29982,8	109,9	17872,1	115,1
2014	58977.8	102.8	98.6	33038.2	106.9	17615.8	98.3
03	13150.7	102.5	99.1	6561.9	108.8	3125.9	107.0
06	28743.0	102.1	102.3	14800.3	107.0	7625.9	103.4
09	44145.4	102.5	100.7	23426.5	105.9	11868.5	100.2
10	49225.2	102.8	100.2	26487.8	106.4	13219.8	100.6
11	53743.6	102.2	99.6	29445.1	106.4	14693.1	100.3
12	58977.8	102.8	98.6	33038.2	106.9	17615.8	98.3
2015	54352.1	101.1	91.1	34500.9	101.1	15957.0	88.9
01	3631.7	104.4	78.6	2258.3	105.5	682.7	102.9
02	7113.6	104.2	80.5	4238.2	105.1	1697.5	100.0
03	11525.0	105.3	82.1	7091.0	106.9	3232.8	103.0
04	16639.0	105.5	84.7	9792.2	106.7	4868.6	103.5
05	21344.3	105.3	86.5	12801.0	107.6	6416.3	103.7
06	26265.1	105.7	87.5	16009.9	109.2	7925.6	103.7
07	32057.5	105.6	88.8	19926.9	109.0	9368.5	103.5
08	36027.6	104.2	88.4	22589.2	107.4	10550.1	101.7
09	40678.4	103.7	88.2	25872.1	106.4	11831.2	100.5
10	45934.8	103.3	89.4	29315.3	105.2	13078.1	98.1
11	50057.5	103.1	89.9	31885.7	104.0	14438.8	97.6
12	54352.1	101.1	91.1	34500.9	101.1	15957.0	88.9
2016	59987.7	96.2	114.6	35768.0	94.7	14903.4	73.9
01	4011.2	96.7	115.8	2445.4	96.3	880.7	100.0
02	7888.7	96.8	117.5	4538.9	94.5	1834.9	68.9
03	12588.7	96.5	113.1	7387.3	94.3	2876.8	65.8
04	16867.9	95.5	110.9	9859.5	93.2	4291.3	68.9
05	21512.8	95.8	110.3	12502.6	93.0	5388.8	66.9
06	27002.3	96.6	109.3	16004.2	94.0	6769.6	69.6
07	32122.6	97.0	110.3	18957.7	94.7	7959.7	70.3
08	38027.8	96.9	111.8	22795.9	94.3	8999.1	69.3
09	43436.3	96.1	112.9	25988.6	94.0	10268.7	69.6
10	49223.4	96.3	113.8	29471.3	94.5	11889.2	73.7
11	54433.1	96.1	114.7	32675.9	94.4	13009.1	72.0
12	59987.7	96.2	114.6	35768.0	94.7	14903.4	73.9
2017							
01	5233.1	100.8	128.1	2673.2	101.5	954.2	97.9

* Xalis vergilər çıxılmaqla

Mənbə: Azərbaycan Respublikasının Mərkəzi Bankı, Azərbaycan Respublikası Dövlət Statistika Komitəsi

Cədvəl 1.1. Əsas makroiqtisadi göstəricilər (davamı)

İl, ay	Əhalinin nominal gəlirləri		Nominal orta aylıq əmək haqqı*		İstehlak qiymətləri indeksi	
	Cəmi, mln. manat	Artım tempi, %	Cəmi, manat	Artım tempi, %	əvvəlki aya nisbətən, %	orta illik, %
2005	7792.3	125.7	117.9	121.9	2.2	9.6
2006	9949.8	123.4	141.3	119.8	2.1	8.3
2007	14305.6	140.3	214.0	142.0	2.5	16.7
2008	20058.2	137.8	268.0	124.2	-0.4	20.8
2009	22396.1	108.0	298.0	108.6	0.8	1.5
2010	25605.6	113.3	325.0	109.1	1.4	5.7
2011	30633.5	119.6	356.6	108.3	0.9	7.9
2012	34723.9	113.8	391.4	109.1	0.7	1.1
2013	37555.5	108.0	419.0	106.6	1.9	2.4
2014	39360.7	104.8	442.1	105.4	0.5	1.4
03	9081.8	104.5	426.4	106.7	0.3	2.0
04	12096.8	104.6	434.3	106.6	0.2	1.9
05	15042.4	104.4	436.7	106.7	-0.8	1.7
06	17780.6	104.7	438.1	106.5	-1.2	1.6
07	21019.3	104.7	439.8	106.3	-0.8	1.5
08	24044.8	105.1	440.8	106.1	0.0	1.4
09	27168.6	105.4	440.9	105.9	1.1	1.5
10	30377.2	105.4	441.6	105.7	0.3	1.6
11	33627.9	104.7	441.8	105.5	0.1	1.5
12	39360.7	104.8	442.1	105.4	0.5	1.4
2015	41738.6	105.7	462.0	104.5	4.4	4.0
01	2680.9	105.5	444.3	104.5	0.2	0.2
02	5859.4	105.0	444.4	104.3	4.0	2.0
03	9455.9	105.3	444.5	104.3	0.9	2.8
04	12649.3	105.7	449.5	103.5	-0.2	3.1
05	16163.1	105.8	452.3	103.6	-0.6	3.4
06	19826.3	106.2	454.8	103.8	-1.1	3.5
07	23606.1	106.4	457.2	104.0	-0.7	3.7
08	26674.7	105.9	458.9	104.1	-0.1	3.8
09	30122.8	105.8	460.1	104.4	0.3	3.7
10	33518.7	105.7	461.1	104.4	0.1	3.7
11	36770.2	105.7	462.0	104.6	0.4	3.7
12	41738.6	105.7	462.0	104.5	4.4	4.0
2016	45395.1	108.7	494.3	107.0	3.0	12.4
01	3080.6	112.1	466.4	105.0	5.8	13.6
02	6459.3	110.2	480.1	108.0	0.4	11.7
03	10303.5	109.0	472.2	106.2	0.4	10.8
04	13789.5	109.0	485.5	108.0	0.2	10.5
05	17511.6	108.3	487.5	107.8	-0.1	10.4
06	21493.9	107.6	489.5	107.6	-0.5	10.5
07	25682.7	108.5	488.1	106.8	-0.3	10.6
08	28972.4	108.6	489.3	106.6	0.5	10.8
09	32762.5	108.7	488.7	106.2	2.3	11.2
10	36635.8	108.7	490.5	106.4	1.3	11.6
11	40028.5	108.9	493.8	106.9	1.7	12.1
12	45395.1	108.7	494.3	107.0	3.0	12.4
2017						
01	3476.1	104.6	498.6	106.9	2.3	11.9

*2011-ci ilin may ayından etibarən bir ay gecikmə ilə

Mənbə: Azərbaycan Respublikasının Mərkəzi Bankı, Azərbaycan Respublikası Dövlət Statistika Komitəsi

Cədvəl 1.2. Qiymət indekslərinin dəyişməsi, %-lə

	2017-ci ilin yanvar ayı əvvəlki aya nisbətən	2017-ci ilin yanvarı əvvəlki ilin eyni dövrünə nisbətən
İstehlak qiymətlərinin indeksləri o cümlədən:	2.3	11.9
ərzaq məhsulları, içkilər, tütün	2.8	14.5
qeyri ərzaq malları, xidmətlər	1.9	9.9
qeyri ərzaq malları	2.0	12.3
ərzaq və qeyri-ərzaq malları	2.5	13.7
xidmətlər	1.9	8.0
Sənayenin topdansaş qiyət indeksi o cümlədən:	5.0	92.7
Mədəncixarma sənayesi və karxanaların işlənməsi o cümlədən:	6.0	207.9
Emal sənayesi o cümlədən:	1.7	39.8
Elektrik enerjisi, qaz və su təchizatı	4.1	47.3
Kənd təsərrüfatı məhsullarının istehsalçı qiymət indeksi	2.6	8.6
diri heyvanlar və heyvandarlıq məhsulları	2.6	8.6

Mənbə: Azərbaycan Respublikası Dövlət Statistika Komitəsi

Cədvəl 1.3. Azərbaycan Respublikasının Dövlət büdcəsinin əsas göstəriciləri

İl, ay	Dövlət maliyyəsi					
	Büdcə gəlirləri, mln. manat	ÜDM-də xüsusi çəkisi, %-lə	Büdcə xərcləri, mln. manat	ÜDM-də xüsusi çəkisi, %-lə	Büdcə kəsiri (-) profisiti (+) mln. manat	ÜDM-də xüsusi çəkisi, %-lə
2005	2055.2	17.3	2140.7	18.0	-85.5	-0.7
2006	3881.2	21.9	3789.7	21.4	91.5	0.5
2007	6006.6	23.8	6059.5	24.0	-52.9	-0.2
2008	10762.0	26.8	10680.0	26.6	82.0	0.2
2009	10325.9	29.9	10567.9	30.6	-242.0	-0.7
2010	11402,5	27,4	11766,0	28,3	-363,5	0,9
2011	15700,7	31,4	15394,7	30,7	306,0	0,6
2012	17281,6	32,0	17105,6	31,7	176,0	0,3
2013	19494.6	33.8	19143.5	33.2	351.1	0.6
03	4669.4	36.1	4514.8	34.9	154.6	1.2
06	9524.5	35.0	8730.2	32.1	794.3	2.9
09	14330.1	33.5	12719.7	29.8	1610.4	3.8
2014	18400.5	31.2	18699.3	31.7	-298.8	-0.5
03	4482.5	34.1	4374.3	33.3	108.2	0.8
06	9338.9	32.5	8723.9	30.4	615.0	2.1
08	12407.3	31.7	11468.9	29.3	938.4	2.4
09	14070.6	31.9	12693.5	28.8	1377.1	3.1
10	15786.7	32.3	13860.8	28.2	1925.9	3.9
11	17168.9	29.5	15096.9	28.1	2072.0	3.9
12	18400.5	31.2	18699.3	31.7	-298.8	-0.5
2015	17153.2	31.6	17786.8	32.7	-633.6	-1.2
01	1684.8	46.4	1263.2	34.8	421.6	11.6
02	2762.0	38.8	2682.0	37.7	80.0	1.1
03	3938.0	34.2	4189.8	36.4	-251.0	-2.2
04	5356.2	32.2	6178.7	37.1	-822.5	-4.9
05	6424.4	30.1	7330.2	34.3	-906.1	-4.2
06	7806.9	29.7	8577.8	32.7	-770.9	-2.9
07	9377.2	29.3	9972.9	31.1	-595.7	-1.9
08	10667.0	29.6	10794.0	30.0	-127.0	-0.4
09	12066.3	29.7	12158.4	29.9	-92.1	-0.2
10	13874.1	30.2	13925.3	30.3	-51.2	-0.1
11	15455.3	30.9	15469.2	30.9	-13.9	0.0
12	17153.2	31.6	17786.8	32.7	-633.6	-1.2
2016	17501.2	29.2	17742.4	29.6	-241.2	-0.4
01	1349.6	33.6	516.4	12.9	833.2	20.8
02	2382.5	30.2	1345.9	17.1	1036.6	13.1
03	3678.5	29.2	2623.4	20.8	1055.1	8.2
04	4713.6	27.9	3999.8	23.7	713.8	4.2
05	5453.9	25.4	5316.1	24.7	137.8	0.6
06	6133.8	22.7	6821.5	25.3	-687.7	-2.5
07	7007.5	21.8	8193.5	25.5	-1186.0	-3.7
08	8281.5	21.8	9348.5	24.6	-1067.0	-2.8
09	10103.1	23.3	10622.2	24.5	-519.1	-1.2
10	12103.9	24.6	12468.2	25.3	-364.3	-0.7
11	12965.5	23.8	13927.4	25.6	-961.9	-1.8
12	17501.2	29.2	17742.4	29.6	-241.2	-0.4
2017						
01	1243.6	23.8	924.9	17.7	318.7	6.1

Mənbə: Azərbaycan Respublikasının Mərkəzi Bankı, Azərbaycan Respublikası Dövlət Statistika Komitəsi

Cədvəl 1.4. Azərbaycan Respublikasının tədiyə balansı

	mln ABŞ dolları							
	RI,2014	RIV,2014	RI,2015	RIII,2015	RIV,2015	RI,2016	RII,2016	RIII,2016
Cari Hesab	3333	1139	109	177	-463	-392	-409	-312
Xarici ticarət balansı	5544	2720	1758	1544	510	622	1312	981
Malların ixracı	7504	5328	4250	3646	3263	2552	3709	3274
Neft-qaz sektoru	7139	4875	3797	3357	2881	2323	3393	3035
Digər sektorlar	365	453	453	289	382	229	316	239
Malların idxalı	-1960	-2608	-2492	-2102	-2753	-1930	-2397	-2293
Neft-qaz sektoru	-272	-431	-344	-571	-899	-771	-476	-573
Digər sektorlar	-1688	-2177	-2148	-1531	-1854	-1159	-1921	-1720
Xidmətlər Balansı	-1443	-1383	-1133	-1030	-795	-699	-1057	-515
Neft-qaz sektoru	-1030	-1135	-933	-747	-575	-646	-727	-586
Digər sektorlar	-413	-248	-200	-283	-220	-54	-330	71
<i>Cəmi xidmətlərdən</i>								
Nəqliyyat	40	82	-19	144	98	65	67	51
Tikinti	-757	-1094	-918	-883	-679	-723	-798	-647
İlkin gəlirlər	-754	-176	-485	-482	-232	-358	-645	-795
Neft-qaz sektoru	-856	-353	-373	-496	-300	-384	-686	-870
Digər sektorlar	102	177	-112	14	68	27	41	75
- Daxilolmalar	294	489	247	289	317	209	239	297
- Ödənişlər	-1047	-665	-732	-771	-549	-567	-884	-1092
Təkrar gəlirlər	-14	-22	-31	145	54	43	-19	17
Fiziki şəxslərin pul baratları	-17	18	-31	153	59	46	-5	24
- Daxilolmalar	350	382	234	351	286	179	110	143
- Ödənişlər	-367	-364	-265	-198	-227	-133	-115	-119
Kapital hesabı	-2	-2	0	-1	-41	-40	0	0
Maliyyə hesabı	610	1313	4415	307	2447	2036	145	-207
<i>Xalis maliyyə aktivləri</i> <i>("+" artım; "-" azalma)</i>	3447	3614	6367	796	3990	3098	975	500
o cümlədən:								
- xaricə yönəldilmiş birbaşa investisiyalar	164	780	1064	927	636	810	680	597
- portfel və digər investisiyalar	3283	2834	5303	-131	3354	2288	295	-97
<i>Xalis maliyyə öhdəlikləri</i> <i>("+" artım; "-" azalma)</i>	2837	2301	1952	489	1543	1062	830	707
o cümlədən:								
- Azərbaycana cəlb olunmuş birbaşa investisiyalar	1911	2231	1845	1936	1746	1632	2061	1736
- cəlb olunmuş investisiyaların repatriasiyası	-970	-982	-829	-856	-923	-768	-779	-540
- Neft bonusu	17		0	0	0	0	0	0
- Portfel və digər investisiyalar	1879	1052	936	-591	720	198	-452	-489
Balanslaşdırıcı maddələr	61	-1017	-284	-2701	763	1198	572	167
Ehtiyat aktivlərinin dəyişməsi, ("+" artım; "-" azalma)	2782	-1193	-4590	-2832	-2188	-1271	18	62
Balans	0	0	0	0	0	0	0	0

Mənbə: Azərbaycan Respublikasının Mərkəzi Bankı Qeyd: BVF-nin tədiyə balansı üzrə yeni (6-cı nəşr) təlimatının tələblərinə uyğun olaraq 2013-cü ildən etibarən tədiyə balansı Aktivlər/Öhdəliklər prinsipi üzrə təsnifləşdirilmişdir.

**Cədvəl 1.5. Azərbaycan Respublikasının xarici ticarəti
(tədiyə balansı metodologiyasına əsasən)**

min ABŞ dolları

İl, rüb	İxrac (FOB)					
	Cəmi	Əvvəlki ilin müvafiq dövrünə nisbətən dəyişmə, %-lə	o cümlədən			
			Uzaq xarici dövlətlərə	Əvvəlki ilin müvafiq dövrünə nisbətən dəyişmə, %-lə	MDB dövlətlərinə	Əvvəlki ilin müvafiq dövrünə nisbətən dəyişmə, %-lə
2005	7648962	204.4	6737131	215.3	911831	148.5
2006	13014633	170.1	12067616	179.1	947017	103.9
2007	21269317	163.4	20087289	166.5	1182028	124.8
2008	30586343	143.8	28904059	143.9	1682284	142.3
2009	21096820	69.0	20001681	69.2	1095139	65.1
I	3587634	49.6	3310785	47.8	276849	89.4
II	5255911	52.6	4952493	52.0	303418	64.6
III	5946514	66.0	5896082	69.0	50432	10.9
IV	6306761	145.2	5842321	149.6	464440	105.9
2010	26476026	125.5	24311243	121.5	2164783	197.7
I	6258425	174.4	5760856	174.0	497569	179.7
II	6933621	131.9	6305395	127.3	628226	207.0
III	6888150	115.8	6400978	108.6	487172	966.0
IV	6395830	101.4	5844014	100.0	551816	118.8
2011	34494880	130.3	31419546	129.2	3075334	142.1
I	8546135	136.6	7627342	132.4	918793	184.7
II	9705438	140.0	8839266	140.2	866172	137.9
III	8580340	124.6	7788066	121.7	792274	162.6
IV	7662967	119.8	7164872	122.6	498095	90.3
2012	32634038	94.6	31019406	98.7	1614632	52.5
I	8969981	105.0	8678318	113.8	291663	31.7
II	8255228	85.1	7718399	87.3	536829	62.0
III	7577848	88.3	7282901	93.5	294947	37.2
IV	7830981	102.2	7339788	102.4	491193	98.6
2013	31702945	97.1	30053947	96.9	1648998	102.1
I	8273177	92.2	7864164	90.6	409013	140.2
II	7558422	91.6	7163104	92.8	395318	73.6
III	7923963	104.6	7669407	105.3	254556	86.3
IV	7947383	101.5	7357272	100.2	590111	120.1
2014	28259629	89.1	27321965	90.9	937664	56.9
I	7503648	90.7	7279897	92.6	223751	54.7
II	8090156	107.0	7824676	109.2	265480	67.2
III	7338205	92.6	7125400	92.9	212805	83.6
IV	5327620	67.0	5091992	69.2	235628	39.9
2015	15586052	55.2	15012423	54.9	573629	61.2
I	4249512	56.6	4156148	57.1	93364	41.7
II	4427615	54.7	4245173	54.3	182442	68.7
III	3646206	49.7	3530491	49.5	115715	54.4
IV	3262719	61.2	3080611	60.5	182108	77.3
2016	9534852	77.4	9087571	76.2	447281	114.2
I	2551987	60.1	2428049	58.4	123938	132.7
II	3708890	83.8	3507178	82.6	201712	110.6
III	3273975	89.8	3152344	89.3	121631	105.1

Mənbə: Azərbaycan Respublikasının Mərkəzi Bankı

Cədvəl 1.5. Azərbaycan Respublikasının xarici ticarəti
(tədiyə balansı metodologiyasına əsasən) (davamı)

İl, rüb	İdxal (FOB)						Ticarət balansı		
	Cəmi	Əvvəlki ilin müvafiq dövrünə nisbətən dəyişmə, %-lə	o cümlədən				Cəmi	o cümlədən	
			Uzaq xarici dövlətlərdə n	Əvvəlki ilin müvafiq dövrünə nisbətən dəyişmə, %-lə	MDB dövlətlərindən	Əvvəlki ilin müvafiq dövrünə nisbətən dəyişmə, %-lə		Uzaq xarici dövlətlər üzrə	MDB dövlətləri üzrə
2005	4349857	121.4	2967262	124.1	1382595	116.1	3299105	3769869	-470764
2006	5269338	121.1	3504432	118.1	1764906	127.7	7745295	8563184	-817889
2007	6045019	114.7	4287396	122.3	1757623	99.6	15224298	15799893	-575595
2008	7574679	125.3	5438709	126.9	2135970	121.5	23011664	23465350	-453686
2009	6513875	86.0	4735929	87.1	1777946	83.2	14582945	15265752	-682807
I	1476982	103.9	1079532	105.6	397450	99.6	2110652	2231253	-120601
IV	1792300	86.2	1249870	82.9	542430	95.0	4514461	4592451	-77990
2010	6745603	103.6	4794083	101.2	1951520	109.8	19730423	19517160	213263
I	1217837	82.5	855983	79.3	361854	91.0	5040588	4904873	135715
II	1737831	119.7	1245142	117.2	492689	126.5	5195790	5060253	135537
III	1706833	95.2	1212269	90.2	494564	110.3	5181317	5188709	-7392
IV	2083102	116.2	1480689	118.5	602413	111.1	4312728	4363325	-50597
2011	10166471	150.7	7665979	159.9	2500492	128.1	24328409	23753567	574842
I	1991926	163.6	1377351	160.9	614575	169.8	6554209	6249991	304218
II	2581827	148.6	1963507	157.7	618320	125.5	7123611	6875759	247852
III	2653956	155.5	2038878	168.2	615078	124.4	5926384	5749188	177196
IV	2938762	141.1	2286243	154.4	652519	108.3	4724205	4878629	-154424
2012	10417471	102.5	7838856	102.3	2578615	103.1	22216567	23180550	-963983
I	2153519	108.1	1635052	118.7	518467	84.4	6816462	7043266	-226804
II	2668174	103.3	1929511	98.3	738663	119.5	5587054	5788888	-201834
III	2475288	93.3	1936149	95.0	539139	87.7	5102560	5346752	-244192
IV	3120490	106.2	2338144	102.3	782346	119.9	4710491	5001644	-291153
2013	10320593	99.1	7702277	98.3	2618316	101.5	21382352	22351670	-969318
I	2235816	103.8	1652430	101.1	583386	112.5	6037361	6211734	-174373
II	2860024	107.2	2167395	112.3	692629	93.8	4698398	4995709	-297311
III	2704978	109.3	1989530	102.8	715448	132.7	5218985	5679877	-460892
IV	2519775	80.7	1892922	81.0	626853	80.1	5427608	5464350	-36742
2014	9332001	90.4	7154344	92.9	2177657	83.2	18927628	20167621	-1239993
I	1959858	87.7	1457305	88.2	502553	86.1	5543790	5822592	-278802
II	2506058	87.6	1956212	90.3	549846	79.4	5584098	5868464	-284366
III	2257734	83.5	1757354	88.3	500380	69.9	5080471	5368046	-287575
IV	2608351	103.5	1983473	104.8	624878	99.7	2719269	3108519	-389250
2015	9773629	104.7	7645888	106.9	2127741	97.7	5812423	7366535	-1554112
I	2491530	127.1	2017251	138.4	474279	94.4	1757982	2138897	-380915
II	2427502	96.9	1863683	95.3	563819	102.5	2000113	2381490	-381377
III	2101727	93.1	1639238	93.3	462489	92.4	1544479	1891253	-346774
IV	2752870	105.5	2125716	107.2	627154	100.4	509849	954895	-445046
2016	6619899	94.3	4975034	90.1	1644865	109.6	2914953	4112537	-1197584
I	1930281	77.5	1561476	77.4	368805	77.8	621706	866573	-244867
II	2396996	98.7	1656231	88.9	740765	131.4	1311894	1850948	-539053
III	2292622	109.1	1757327	107.2	535295	115.7	981353	1395017	-413664

min ABŞ dolları

Mənbə: Azərbaycan Respublikasının Mərkəzi Bankı

**Cədvəl 1.6. Manatın xarici valyutalara nisbətən nominal və real effektiv məzənnələri
%-lə (dekabr 2000=100)**

İl, ay	Nominal effektiv məzənnə		Real effektiv məzənnə	
	ümumi	qeyri-neft sektoru üzrə	ümumi	qeyri-neft sektoru üzrə
2000	100.0	100.0	100.0	100.0
2001	105.3	110.1	97.2	96.4
2002	97.3	105.8	86.9	87.1
2003	85.5	95.8	75.2	75.4
2004	80.2	91.2	74.2	73.8
2005	92.1	101.8	85.8	81.4
2006	90.0	101.5	89.0	84.5
2007	85.4	97.1	95.1	89.1
2008	100.1	117.2	121.8	114.1
2009	98.3	119.1	115.5	110.0
2010	104.2	123.2	127.7	115.3
2011	108.1	131.9	134.2	121.6
2012	108.3	131.3	130.3	114.8
2013	108.1	139.0	131.5	120.3
2014	124.5	173.1	146.6	140.7
03	109.8	145.5	133.1	124.3
06	110.3	146.1	129.8	120.4
09	115.3	153.5	135.4	125.8
2015	89.7	132.9	110.0	107.6
03	101.9	143.2	124.4	118.4
05	99.0	136.3	118.7	110.0
06	99.6	139.5	118.1	111.2
07	100.7	141.8	118.8	112.2
08	102.3	148.4	120.4	117.0
09	103.3	152.1	121.6	119.7
10	102.6	149.6	120.5	117.1
11	104.6	152.2	123.1	119.0
2016	66.3	96.3	91.3	86.3
01	71.0	107.1	92.3	91.3
02	70.7	107.4	92.2	91.7
03	68.2	102.1	88.9	87.2
04	70.8	105.5	92.2	89.8
05	71.7	106.8	92.8	90.5
06	71.3	105.9	91.7	89.1
07	70.2	103.2	90.0	86.4
08	67.6	99.8	87.0	84.0
09	66.8	98.6	87.7	84.6
10	68.8	100.5	91.2	86.8
11	67.2	98.4	90.3	86.1
12	66.3	96.3	91.3	86.3
2017				
01	64.2	93.0	90.2	84.7

Mənbə: Azərbaycan Respublikasının Mərkəzi Bankı

2. Əsas pul - kredit göstəriciləri

Cədvəl 2.1. Pul icmalı (dövrün sonuna)

mln. manat

İl, ay	Xalis xarici aktivlər	Xalis daxili aktivlər	İqtisadiyyata kredit qoyuluşu	Geniş pul kütləsi	Geniş pul kütləsi, manatla	Manatın dövretmə sürəti
2001	666.7	182.3	365.1	687.3	350.7	15.14
2002	535.1	255.3	426.3	785.8	405.0	14.96
2003	649.7	370.8	589.8	1020.1	519.0	13.78
2004	960.7	545.8	944.7	1505.9	685.7	12.48
2005	1036.0	802.8	1445.0	1838.7	796.5	15.72
2006	1957.3	1477.7	2370.6	3435.0	2135.5	8.44
2007	2871.7	3025.6	4644.1	5897.3	4401.6	6.09
2008	4036.1	4458.3	7224.9	8494.2	6081.0	6.60
2009	3529.3	4940.0	8556.4	8469.2	6169.2	5.61
2010	4638.3	5889.4	9785.7	10527.5	8297.5	5.01
2011	7849.9	6053.5	11714.2	13903.2	10997.2	4.55
2012	8283.1	8492.3	15126.3	16775.3	13806.4	3.91
2013	9902.8	9386.7	16930.0	19289.4	16434.8	3.51
2014	10491.8	11074.5	20402.3	21566.4	17435.8	3.38
03	11728.0	7649.1	17674.7	19377.0	16132.3	3.26
06	11989.5	8579.7	18553.8	20569.3	17005.1	3.38
09	11842.7	9290.4	19443.1	21133.1	17367.8	3.39
11	11912.2	9777.6	20129.5	21689.8	17525.2	3.35
12	10491.8	11074.5	20402.3	21566.4	17435.8	3.38
2015	11055.6	10263.0	24627.2	21318.6	8613.1	6.31
01	9759.4	10809.1	20260.6	20568.5	16236.4	2.68
02	10920.8	9194.4	22575.7	20115.2	13607.0	3.14
03	9354.5	10152.9	22516.2	19507.4	12493.1	3.69
04	8821.5	10161.4	22502.1	18982.9	11004.0	4.54
05	8733.4	10233.4	22494.4	18966.8	11051.4	4.64
06	8634.6	10214.7	22469.4	18849.4	10991.8	4.78
07	8745.4	10110.0	22329.1	18855.4	10853.5	5.06
08	8354.5	9379.8	22297.2	17734.3	9545.7	5.66
09	8183.1	9500.9	21622.5	17684.0	9368.9	5.79
10	8547.3	8822.2	21330.9	17369.5	9363.6	5.89
11	8595.0	8849.5	21672.5	17444.5	9050.0	6.03
12	11055.6	10263.0	24627.2	21318.6	8613.1	6.31
2016	7956.1	12933.5	17661.8	20889.6	11546.3	5.20
01	10571.2	9359.0	24204.9	19930.2	8001.7	6.02
02	10386.9	9212.0	23355.9	19598.8	8686.4	5.45
03	12264.3	8370.8	22629.6	20635.1	8943.0	5.63
04	12031.4	8534.3	21736.2	20565.7	9205.8	5.50
05	9042.3	11587.4	21206.5	20629.7	9600.7	5.38
06	9734.3	11117.2	21203.6	20851.5	9806.5	5.51
07	8912.0	12189.9	19364.0	21101.9	10096.6	5.45
08	9221.8	11932.2	19568.0	21154.1	9861.4	5.78
09	8749.7	11384.4	19489.6	20134.2	9966.4	5.81
10	8508.7	11613.9	19057.3	20122.6	10679.0	5.53
11	7861.7	12410.1	19799.1	20271.9	10942.4	5.43
12	7956.1	12933.5	17661.8	20889.6	11546.3	5.20
2017						
01	10084.9	10950.0	16055.8	21034.9	10749.3	5.84

Mənbə: Azərbaycan Respublikasının Mərkəzi Bankı

Cədvəl 2.2. AMB-nin analitik balansı (dövrün sonuna)

mln.manat

İl, ay	Rəsmi beynəlxalq ehtiyatlar, mln. ABŞ \$	Xarici öhdəliklər	Mərkəzi hökumətə xalis tələblər	Banklara tələblər	Pul bazası	Pul bazası, manatla
2009	5161.7	-50.3	-591.1	1472.8	4907.7	4861.0
2010	6407.6	-38.6	-828.5	1533.2	6520.9	6397.1
2011	10481.5	-23.3	-2083.2	515.5	8489.4	8275.3
2012	11694.8	-13.1	-1933.9	852.0	10660.3	10515.0
2013	14152.0	-5.3	-3289.9	1439.0	11793.1	11642.0
03	12332.6	-11.2	-2641.9	1024.3	10280.4	10195.1
06	12720.4	-9.7	-3242.4	1282.3	10329.9	10265.2
09	13262.7	-6.8	-3692.1	1441.3	10697.2	10615.9
2014	13758.3	-2.1	-4192.6	1482.3	11866.9	11541.9
01	14219.3	-5.3	-4261.0	1406.8	11142.6	11038.1
02	14444.8	-3.8	-4235.1	1383.2	11244.6	11136.5
03	14715.7	-3.8	-5229.1	1334.6	11205.6	11107.1
04	14871.1	-3.8	-5454.7	1328.6	11229.3	11105.0
05	15091.3	-3.8	-5494.8	1392.4	11366.4	11272.2
06	15163.2	-3.8	-5234.8	1458.7	11580.6	11485.2
07	15193.4	-2.2	-5038.2	1471.5	11858.1	11736.5
08	15190.9	-2.2	-4980.0	1471.6	11863.4	11743.6
09	15042.4	-2.2	-5232.0	1482.8	11646.2	11546.5
10	15033.6	-2.2	-5537.0	1443.3	11587.4	11478.0
11	14996.3	-2.1	-5393.1	1504.3	11601.1	11519.7
12	13758.3	-2.1	-4192.6	1482.3	11866.9	11541.9
2015	5016.7	-0.7	-5651.2	5375.0	7560.7	6901.8
01	12680.8	-0.7	-4975.8	1697.3	10760.3	10551.0
02	11004.4	-0.7	-5798.7	1909.2	9736.1	9109.9
03	9472.1	-0.7	-4776.9	2089.4	8919.2	8339.4
04	8387.9	-0.7	-4642.0	2266.4	7870.2	7418.6
05	8430.8	-0.7	-4480.6	2244.4	7983.7	7597.3
06	8520.2	-0.7	-4455.3	2179.9	7806.0	7487.0
07	8501.5	-0.7	-4604.3	2394.5	7793.4	7467.5
08	7315.4	-0.7	-5306.2	2951.4	6886.3	6352.1
09	7014.7	-0.7	-5382.3	3859.6	7434.3	7050.4
10	6834.6	-0.7	-6475.4	4822.5	7355.4	7055.9
11	6245.6	-0.7	-6243.0	4901.4	7002.2	6730.6
12	5016.7	-0.7	-5651.2	5375.0	7560.7	6901.8
2016	3974.4	-2.2	-3663.9	7046.8	9232.8	7860.5
01	4398.5	-0.7	-6542.7	5880.6	6681.9	5786.9
02	4026.3	-0.7	-6081.6	6425.3	7318.4	6388.5
03	4065.8	-0.7	-5899.4	6422.9	7401.9	6535.8
04	4120.6	-0.7	-5755.6	6307.4	7472.7	6726.1
05	4284.3	-0.7	-5758.9	6945.7	8343.6	7641.6
06	4283.9	-0.7	-5933.6	6919.1	8338.0	7689.4
07	4162.9	-0.7	-6234.6	7093.1	8623.3	7638.1
08	4192.5	-0.7	-6637.9	7254.1	8477.9	7412.2
09	4132.7	-0.7	-7144.4	7243.5	7985.9	6810.3
10	4005.5	-2.2	-6594.8	7507.0	8792.8	7448.9
11	4011.0	-2.2	-6094.5	7322.2	9055.8	7702.2
12	3974.4	-2.2	-3663.9	7046.8	9232.8	7860.5
2017						
01	4327.2	-2.2	-3437.1	6833.3	8731.9	7331.7

Mənbə: Azərbaycan Respublikasının Mərkəzi Bankı

Cədvəl 2.3. Kommersiya banklarının analitik balansı (dövrün sonuna)

mln.manat

İl, ay	Xalis Xarici Aktivlər	o cümlədən		İqtisadiyyata kredit*	Manatla depozitlər**	Xarici valyutada depozitlər**
		Məcmu xarici aktivlər	Xarici Öhdəliklər			
2005	105,9	267,0	-158,2	1443,8	249,3	1045,1
2006	-113,3	304,2	-408,1	2369,4	826,0	1302,8
2007	-655,7	503,7	-971,6	4642,6	1687,8	1495,6
2008	1076,6	1179,7	-2048,5	7223,1	1934,8	2413,2
2009	-727,8	1273,7	-1932,3	8554,7	1991,5	2300,0
2010	-850,0	1691,9	-2470,4	9386,3	2839,5	2230,0
2011	-698,5	1762,6	-2432,3	10194,3	3834,5	2906,0
2012	-1127,6	2016,1	-3073,6	12656,3	4535,6	2968,9
2013	-2004,1	2298,2	-4140,2	14840,6	5965,5	2925,0
03	-847,9	2249,1	-2983,8	12134,9	4786,5	3058,8
06	-1309,5	2053,6	-3245,7	13379,2	5054,5	2713,5
09	-1586,8	2131,4	-3573,9	14276,7	5226,9	2804,0
2014	-1965,9	3153,1	-4985,7	18257,3	7275,8	4130,3
03	-1766,9	2802,1	-4442,3	15589,1	6169,2	3244,7
06	-1708,8	2886,4	-4464,1	16467,0	6658,2	3564,1
07	-1444,9	3211,2	-4527,9	16773,3	6914,8	3790,1
08	-1634,7	3047,0	-4543,4	17102,4	6951,4	3854,0
09	-1806,4	2898,0	-4562,4	17410,1	6967,2	3765,3
10	-1769,0	3057,3	-4680,0	17638,9	7034,7	4002,1
11	-1538,1	3428,2	-4819,2	17984,9	7189,4	4164,4
12	-1965,9	3153,1	-4985,7	18257,3	7275,8	4130,3
2015	-339,5	7650,5	-8204,5	20827,6	3895,8	12608,5
01	-1951,0	3098,6	-4935,6	18119,3	6878,6	4331,5
02	-3360,3	4169,4	-7468,2	20254,4	5643,3	6507,6
03	-2838,3	4546,4	-7338,1	20145,7	5092,6	7013,9
04	-2169,1	4996,9	-7130,5	20136,4	4580,3	7978,7
05	-2368,8	4669,9	-6982,1	20128,2	4554,2	7914,9
06	-2297,2	4386,6	-6629,1	20048,9	4633,2	7857,3
07	-2133,9	4497,4	-6561,4	19912,8	4477,2	8001,7
08	-1852,3	4442,6	-6246,2	19729,2	4038,7	8187,7
09	-1665,5	4595,1	-6285,2	18806,1	3906,8	8315,0
10	-1386,9	4716,1	-6143,2	18317,1	3924,6	8004,8
11	-686,6	5352,1	-6067,1	18486,5	3867,9	8393,3
12	-339,5	7650,5	-8204,5	20827,6	3895,8	12608,5
2016	-3916,4	3422,4	-7224,8	15800,2	5163,1	9336,3
01	-151,6	8009,5	-8385,9	20305,5	3511,2	11927,9
02	148,7	7350,4	-7411,6	19471,2	3717,3	10910,4
03	1917,2	9127,5	-7435,4	18744,5	3901,8	11692,1
04	2031,5	8557,9	-6749,3	17867,8	3894,8	11359,9
05	-1026,6	5515,0	-6693,7	17302,3	4000,8	11029,0
06	-1582,7	4857,3	-6625,8	17268,5	4119,4	11044,1
07	-2082,1	4496,1	-6448,3	15371,0	4248,3	11003,2
08	-2395,0	4199,4	-6459,6	15603,0	4084,0	11292,2
09	-2628,5	3870,9	-6358,0	15539,3	4273,3	10162,6
10	-2692,3	3649,7	-6229,0	15093,7	4925,7	9436,6
11	-3690,0	3468,4	-7039,1	15754,8	5107,0	9323,3
12	-3916,4	3422,4	-7224,8	15800,2	5163,1	9336,3
2017						
01	-4190,7	4013,0	-8071,7	16043,6	4818,7	10276,8

*) Hesablanmış faizlər və banklararası kreditlər daxil olmaqla, yaradılmış ehtiyatlar çıxılmaqla

**) Qeyri-rezidentlərin və dövlət idarəetmə orqanlarının depozitləri daxil olmadan

Mənbə: Azərbaycan Respublikasının Mərkəzi Bankı

Cədvəl 2.4. Pul aqreqatları (dövrün sonuna)

İl, ay	Geniş menada pul kütləsi (M3)	o cümlədən						Pul multiplikatoru	
		M2 pul aqreqatı	o cümlədən				SDV-də depozitlər*	M3 pul aqreqatının pul bazasına nisbəti	M2 pul aqreqatının manatla pul bazasına nisbəti
			M1 pul aqreqatı	o cümlədən		Manatla müddətli depozitlər*			
				Banklardan kənarında nağd pul(M0)	Manatla tələb edilənədək depozitlər*				
2005	1841,8	796,7	747,8	547,4	200,4	48,9	1045,1	2,10	1,20
2006	3435,0	2135,5	1839,6	1311,4	528,2	295,9	1302,8	1,68	1,33
2007	5897,3	4401,6	3621,71	2713,5	908,2	779,9	1495,6	1,71	1,37
2008	8494,5	6081,24	5105,19	4145,9	959,3	976,1	2413,2	1,71	1,27
2009	8469,4	6169,41	5231,46	4175,0	1065,0	929,4	2300,0	1,73	1,27
2010	10527,6	8297,57	6838,46	5455,9	1263,1	1578,6	2230,0	1,61	1,30
2011	13903,5	10997,43	8796,28	7158,4	1637,9	2201,2	2906,0	1,64	1,33
2012	16775,5	13806,58	11122,31	9256,8	1865,5	2684,3	2968,9	1,57	1,31
2013	19289,4	16434,8	12736,9	10458,7	2278,2	3697,9	2854,7	1,64	1,41
2014	21566,4	17435,8	12830,4	10152,5	2678,0	4605,4	4130,5	1,82	1,51
03	19377,0	16132,3	12300,5	9953,6	2346,9	3831,8	3244,7	1,73	1,45
06	20569,2	17005,1	12710,6	10335,5	2375,1	4294,5	3564,2	1,73	1,48
07	21225,4	17435,1	13036,8	10508,9	2528,0	4398,2	3790,3	1,83	1,49
08	21306,4	17452,4	13000,9	10488,0	2512,9	4451,5	3854,0	1,80	1,49
09	21133,1	17367,8	12834,7	10390,0	2444,7	4533,1	3765,3	1,81	1,50
10	21372,1	17370,0	12680,8	10306,4	2374,4	4689,2	4002,1	1,84	1,51
11	21689,8	17525,2	12775,7	10318,3	2457,4	4749,4	4164,6	1,88	1,51
12	21566,4	17435,8	12830,4	10152,5	2678,0	4605,4	4130,5	1,82	1,51
2015	21286,9	8678,3	6897,2	4775,93	2121,2	1781,1	12608,6	2,8	1,2
01	20568,5	16236,5	11753,5	9347,9	2405,5	4483,0	4331,5	1,91	1,54
02	20115,2	13607,0	10108,2	7957,7	2150,4	3498,9	6508,1	2,07	1,49
03	19507,4	12493,1	9292,7	7396,6	1896,1	3200,4	7014,3	2,19	1,50
04	18982,9	11004,0	8267,6	6420,9	1846,7	2736,4	7978,9	2,41	1,48
05	18966,8	11051,4	8363,2	6492,7	1870,5	2688,3	7915,4	2,38	1,45
06	18849,4	10991,8	8301,0	6355,6	1945,4	2690,8	7857,6	2,41	1,47
07	18855,4	10853,5	8213,6	6374,5	1839,1	2639,9	8001,7	2,42	1,45
08	17734,3	9545,7	7089,5	5502,8	1586,7	2456,2	8187,7	2,58	1,50
09	17684,0	9368,9	7189,0	5456,9	1732,1	2179,9	8315,0	2,38	1,33
10	17369,5	9363,6	7214,7	5429,3	1785,4	2148,9	8005,8	2,36	1,33
11	17444,5	9050,0	6980,3	5176,9	1803,4	2069,7	8394,4	2,49	1,34
12	21286,9	8678,3	6897,2	4775,9	2121,2	1781,1	12608,6	2,82	1,25
2016	20889,6	11546,3	8960,3	6376,9	2583,5	2586,0	9343,3	2,26	1,47
01	19930,2	8001,7	6273,7	4485,0	1788,3	1728,0	11928,5	2,99	1,37
02	19598,8	8686,4	6793,2	4960,2	1833,0	1893,2	10912,5	2,68	1,36
03	20635,1	8943,0	7054,6	5034,9	2019,7	1888,4	11692,1	2,79	1,37
04	20565,7	9205,8	7413,7	5303,5	2110,2	1792,1	11360,0	2,75	1,37
05	20629,7	9600,7	7747,3	5578,4	2168,9	1853,4	11029,0	2,47	1,26
06	20851,5	9806,5	8017,6	5670,9	2346,7	1789,0	11044,9	2,50	1,28
07	21101,9	10096,6	8401,8	5839,5	2562,3	1694,8	11005,3	2,45	1,32
08	21154,1	9861,4	8159,2	5763,4	2395,8	1702,2	11292,7	2,50	1,33
09	20134,2	9966,4	8346,1	5682,6	2663,5	1620,3	10167,7	2,52	1,46
10	20122,6	10679,0	8157,7	5742,3	2415,4	2521,3	9443,6	2,29	1,43
11	20271,9	10942,4	8387,0	5833,5	2553,5	2555,4	9329,5	2,24	1,42
12	20889,6	11546,3	8960,3	6376,9	2583,5	2586,0	9343,3	2,26	1,47
2017									
01	21034,9	10749,3	8185,5	5922,9	2262,6	2563,8	10285,5	2,41	1,47

Mənbə: Azərbaycan Respublikasının Mərkəzi Bankı

Cədvəl 2.5. Pul bazası (dövrün sonuna)

mln.manat

İl, ay	Pul bazası	o cümlədən				Dövrüdə olan nağd pul kütləsinin pul bazasına nisbəti, %
		Pul bazası, manatla	Dövrüdə olan nağd pullar	Müxbir hesablar	o cümlədən	
					Məcburi ehtiyatlar	
2006	2044,6	1599,5	1449,3	594,9	210,6	70,9
2007	3440,8	3220,8	2911,2	529,3	334,8	84,6
2008	4963,9	4781,3	4425,8	537,5	231,5	89,2
2009	4907,7	4861,0	4512,7	392,0	20,4	92,0
2010	6520,9	6397,1	5793,2	725,5	20,9	88,8
2011	8489,4	8275,3	7658,5	826,4	100,8	90,2
2012	10660,3	10515,0	9777,5	868,6	128,0	91,7
2013	11793,1	11642,0	11033,3	749,2	157,0	93,6
03	10280,4	10195,1	9604,7	656,6	136,5	93,4
06	10329,9	10265,2	9765,2	539,3	140,9	94,5
09	10697,2	10615,9	10137,6	536,8	152,6	94,8
2014	11866,9	11541,9	10845,9	1013,1	228,0	91,4
03	11205,6	11107,1	10676,7	519,4	165,1	95,3
06	11580,6	11485,2	10905,9	663,3	133,2	94,2
07	11858,1	11736,5	11144,4	702,1	190,5	94,0
08	11863,4	11743,6	11134,4	716,0	183,4	93,9
09	11646,2	11546,5	11042,3	593,2	118,5	94,8
10	11587,4	11478,0	10993,9	564,5	130,0	94,9
11	11601,1	11519,7	10955,7	627,7	115,1	94,4
12	11866,9	11541,9	10845,9	1013,1	228,0	91,4
2015	7560,7	6901,8	5416,8	2137,2	47,4	71,6
01	10760,3	10551,0	10145,3	604,5	142,0	94,3
02	9736,1	9109,9	8701,1	1028,4	155,1	89,4
03	8919,2	8339,4	8055,5	859,4	165,5	90,3
04	7870,2	7418,6	7008,9	858,3	60,1	89,1
05	7983,7	7597,3	7129,4	849,2	49,9	89,3
06	7806,0	7487,0	7084,4	718,3	62,8	90,8
07	7793,4	7467,5	7013,7	777,8	47,7	90,0
08	6886,3	6352,1	6118,5	762,7	57,1	88,9
09	7434,3	7050,4	6050,0	1378,9	47,3	81,4
10	7355,4	7055,9	5994,9	1349,7	45,9	81,5
11	7002,2	6730,6	5738,1	1257,7	43,7	81,9
12	7560,7	6901,8	5416,8	2137,2	47,4	71,6
2016	9232,8	7860,5	6960,8	2258,7	147,7	75,4
01	6681,9	5786,9	4954,7	1721,1	96,2	74,2
02	7318,4	6388,5	5499,1	1808,3	113,2	75,1
03	7401,9	6535,8	5613,5	1782,1	106,7	75,8
04	7472,7	6726,1	5834,6	1630,6	107,7	78,1
05	8343,6	7641,6	6244,3	2077,6	108,0	74,8
06	8338,0	7689,4	6307,0	2014,0	143,0	75,6
07	8623,3	7638,1	6442,4	2170,0	131,1	74,7
08	8477,9	7412,2	6326,1	2137,3	158,8	74,6
09	7985,9	6810,3	6194,0	1776,3	161,9	77,6
10	8792,8	7448,9	6290,9	2484,0	157,6	71,5
11	9055,8	7702,2	6332,2	2715,5	147,0	69,9
12	9232,8	7860,5	6960,8	2258,7	147,7	75,4
2017						
01	8731,9	7331,7	6541,0	2174,3	148,0	74,9

Mənbə: Azərbaycan Respublikasının Mərkəzi Bankı

Cədvəl 2.6. İqtisadiyata kredit qoyuluşlarının kredit təşkilatları üzrə strukturu (dövrün sonuna)

mln.manat

İl, ay	Cəmi kredit qoyuluşları	Dövlət bankları		Özəl banklar						Qeyri-bank kredit təşkilatları	
				Cəmi		o cümlədən, xarici kapitallı banklar		bundan 100%-li xarici kapitallı banklar			
		mln. manat	xüsusi çəkisi, %	mln. manat	xüsusi çəkisi, %	mln. manat	xüsusi çəkisi, %	mln. manat	xüsusi çəkisi, %	mln. manat	xüsusi çəkisi, %
2005	1441,0	748,3	51,9	653,1	45,3	263,5	18,3	25,9	1,8	39,6	2,7
2006	2362,7	1068,3	45,2	1229,7	52,0	545,8	23,1	55,8	2,4	64,7	2,7
2007	4681,8	1990,7	42,5	2563,0	54,7	1437,6	30,7	216,2	4,6	128,1	2,7
2008	7191,3	3027,5	42,1	3989,0	55,5	2024,9	28,2	379,9	5,3	174,8	2,4
2009	8407,5	3911,7	46,5	4318,7	51,4	2074,4	24,7	386,6	4,6	177,0	2,1
2010	9163,4	3901,9	42,6	5069,9	55,3	2306,3	25,2	464,2	5,1	191,6	2,1
2011	9850,3	3300,0	33,5	6298,8	63,9	3002,0	30,5	586,2	6,0	251,5	2,6
2012	12243,7	4137,1	33,8	7785,5	63,6	3394,0	27,7	759,3	6,2	321,1	2,6
2013	15422,9	5300,4	34,4	9689,4	62,8	4612,5	29,9	1034,7	6,7	433,1	2,8
2014	18542,6	6143,8	33,1	11873,6	64,0	5580,1	30,1	1388,6	7,5	525,2	2,8
3	15889,5	5416,2	34,1	10010,8	63,0	4839,2	30,5	1125,4	7,1	462,6	2,9
6	16754,8	5785,2	34,5	10499,7	62,7	5224,7	31,2	1374,0	8,2	469,8	2,8
9	17631,6	6061,7	34,4	11067,8	62,8	5418,9	30,7	1296,8	7,4	502,1	2,8
11	18151,9	6137,9	33,8	11488,8	63,3	5550,6	30,6	1343,4	7,4	525,2	2,9
12	18542,6	6143,8	33,1	11873,6	64,0	5580,1	30,1	1388,6	7,5	525,2	2,8
2015	21730,4	7289,3	33,6	13875,2	63,8	6394,1	29,4	1564,5	7,2	566,0	2,6
1	18579,8	6391,1	34,4	11629,0	62,6	5834,0	31,4	1397,9	7,5	559,5	3,0
2	20697,2	7438,7	35,9	12699,1	61,4	6450,3	31,2	1587,3	7,7	559,5	2,7
3	20632,3	7440,8	36,1	12632,0	61,2	6303,0	30,5	1525,3	7,4	559,5	2,7
4	20595,5	7414,0	36,0	12590,9	61,1	6183,3	30,0	1483,9	7,2	590,6	2,9
5	20468,1	7335,6	35,8	12542,0	61,3	6053,6	29,6	1445,3	7,1	590,6	2,9
6	20288,5	7228,7	35,6	12469,1	61,5	5913,1	29,1	1410,8	7,0	590,6	2,9
7	20187,5	7225,1	35,8	12376,3	61,3	5833,4	28,9	1401,3	6,9	586,0	2,9
8	20095,8	7261,8	36,1	12247,9	60,9	5742,7	28,6	1373,4	6,8	586,0	2,9
9	19113,5*	6384,8	33,4	12142,7	63,5	5689,6	29,8	1348,5	7,1	586,0	3,1
10	18566,4*	5836,7	34,4	12163,7	65,5	5568,6	30,0	1309,4	7,1	566,0	3,0
11	18744,3	6148,6	32,8	12029,7	64,2	5540,5	29,6	1275,5	6,8	566,0	3,0
12	21730,4	7289,3	33,6	13875,2	63,8	6394,1	29,4	1564,5	7,2	566,0	2,6
2016	16444,6	5749,2	35,0	10222,0	62,2	4328,8	26,3	1248,8	7,6	473,4	2,9
1	21199,5	7707,0	36,4	12896,9	60,8	5594,4	26,4	1545,8	7,3	595,5	2,8
2	20327,4	7170,1	35,3	12561,8	61,8	5594,4	27,5	1545,8	7,6	595,5	2,9
3	19687,0	6796,8	34,5	12294,7	62,5	5255,2	26,7	1413,6	7,2	595,5	3,0
4	18758,7	6168,6	32,9	12041,2	64,2	5097,9	27,2	1343,1	7,2	548,9	2,9
5	18197,1	5834,3	32,1	11813,9	64,9	4707,5	25,9	1303,6	7,2	548,9	3,0
6	18434,2	5878,2	31,9	12007,2	65,1	4706,6	25,5	1303,5	7,1	548,9	3,0
7	16713,4	5417,8	32,4	10784,5	64,5	4370,2	26,1	1303,7	7,8	511,0	3,1
8	16839,7	5512,6	32,7	10816,0	64,2	4368,8	25,9	1312,1	7,8	511,0	3,0
9	16785,1	5509,5	32,8	10764,5	64,1	4306,8	25,7	1288,4	7,7	511,0	3,0
10	15820,0	5528,8	34,9	9817,9	62,1	4249,3	26,9	1282,7	8,1	473,4	3,0
11	16275,5	5681,8	34,9	10120,3	62,2	4308,3	26,5	1275,0	7,8	473,4	2,9
12	16444,6	5749,2	35,0	10222,0	62,2	4328,8	26,3	1248,8	7,6	473,4	2,9
2017											
01	16705,2	5769,4	34,5	10481,4	62,7	4425,1	26,5	1296,1	7,8	454,4	2,7

*-Kredit qoyuluşlarında azalma Azərbaycan Beynəlxalq Bankı ASC-də aparılan restrukturizasiya tədbirləri ilə əlaqədardır

** Göstəricilər Beynəlxalq Valyuta Fondunun "Pul və Maliyyə Statistika" metodologiyasına əsasən hesablanır

Mənbə: Azərbaycan Respublikasının Mərkəzi Bankı

**Cədvəl 2.7. Kredit təşkilatlarının müddətlər üzrə kredit qoyuluşları
(dövrün sonuna)**

mln.manat

İl, ay	Cəmi	o cümlədən:		Milli valyutada kreditlər				
		vaxtı keçmiş	Cəmi kreditlər	o cümlədən:		Qısa müddətli	o cümlədən:	
				vaxtı keçmiş	Uzun müddətli		vaxtı keçmiş	vaxtı keçmiş
2005	1441,0	68,2	542,9	20,6	353,1	15,8	189,8	4,8
2006	2362,7	77,7	1170,5	23,1	597,4	18,6	573,1	4,5
2007	4681,8	100,3	2513,7	44,9	1066,4	35,7	1447,3	9,3
2008	7191,3	159,8	3672,9	93,2	1346,9	56,0	2326,0	37,2
2009	8407,5	303,5	4886,2	195,1	1452,7	92,1	3433,5	103,1
2010	9163,4	492,9	5865,3	342,1	1523,8	156,8	4341,5	185,3
2011	9850,3	633,8	6326,5	452,1	1901,0	233,8	4425,5	218,3
2012	12243,7	748,8	8422,8	575,7	2514,3	304,7	5908,5	270,9
2013	15422,9	792,8	11076,7	627,4	2297,4	287,9	8779,3	339,5
2014	18542,6	976,3	13505,7	767,6	2494,2	301,0	11011,5	466,5
03	15889,5	853,7	11503,2	675,1	2394,4	308,5	9108,8	366,6
06	16754,8	877,6	12228,3	695,4	2324,2	297,2	9904,1	398,2
09	17631,6	973,2	12980,9	767,2	2418,8	327,7	10562,0	439,4
10	17841,5	943,4	13160,7	748,0	2473,6	292,3	10687,1	455,7
11	18151,9	981,5	13392,1	780,5	2475,3	302,3	10916,7	478,2
12	18542,6	976,3	13505,7	767,6	2494,2	301,0	11011,5	466,5
2015	21730,4	1508,5	10994,5	840,2	1773,8	268,2	9220,7	572,0
01	18579,8	1030,9	13561,4	826,5	2496,3	322,7	11065,1	503,9
02	20697,2	1138,2	12319,4	823,7	2431,7	303,9	9887,7	519,7
03	20632,3	1213,3	12209,2	851,5	2422,6	309,8	9786,5	541,7
04	20595,5	1256,6	12018,0	855,9	2320,2	312,7	9697,8	543,2
05	20468,1	1313,2	11729,2	917,2	2169,0	355,2	9560,2	562,0
06	20288,5	1338,7	11519,0	921,0	2067,3	311,7	9451,8	609,3
07	20187,5	1294,8	11419,3	887,2	2015,2	289,5	9404,1	597,7
08	20095,8	1333,6	11428,9	906,7	2029,0	300,1	9399,8	606,6
09	19113,5*	1353,8	10682,7	911,0	1922,1	303,7	8760,7	607,3
10	18566,4*	1301,9	11281,7	898,7	2257,0	287,0	9024,7	611,7
11	18744,3	1229,6	10893,1	846,0	1848,8	277,4	9044,3	568,6
12	21730,4	1508,5	10994,5	840,2	1773,8	268,2	9220,7	572,0
2016	16444,6	1472,6	8663,1	682,4	1362,4	147,3	7300,8	535,1
01	21199,5	1314,6	10188,2	659,5	1556,6	174,7	8631,5	484,7
02	20327,4	1329,5	10085,6	671,9	1522,8	173,8	8562,8	498,0
03	19687,0	1326,5	10029,7	691,5	1479,0	172,4	8550,6	519,2
04	18758,7	1381,3	9723,1	726,2	1413,5	192,0	8309,6	534,2
05	18197,1	1514,2	9676,0	777,7	1394,6	199,6	8281,4	578,1
06	18434,2	1539,8	9570,4	779,0	1406,4	196,0	8164,0	583,0
07	16713,4	1504,4	8643,5	711,7	1309,6	169,6	7333,8	542,2
08	16839,7	1592,9	8755,1	754,8	1326,2	176,4	7428,9	578,4
09	16785,1	1597,3	8848,1	763,3	1357,5	175,0	7490,6	588,3
10	15820,0	1375,6	8509,5	632,3	1321,2	154,7	7188,3	477,6
11	16275,5	1442,3	8601,0	637,9	1332,7	145,0	7268,3	492,9
12	16444,6	1472,6	8663,1	682,4	1362,4	147,3	7300,8	535,1
2017								
01	16705,2	1633,1	8406,8	738,9	1326,7	159,7	7080,1	579,2

*-Kredit qoyuluşlarında azalma Azərbaycan Beynəlxalq Bankı ASC-də aparılan restrukturizasiya tədbirləri ilə əlaqədardır

** Göstəricilər Beynəlxalq Valyuta Fondunun "Pul və Maliyyə Statistika" metodologiyasına əsasən hesablanır

Mənbə: Azərbaycan Respublikasının Mərkəzi Bankı

**Cədvəl 2.7. Kredit təşkilatlarının müddətlər üzrə kredit qoyuluşları
(dövrün sonuna) (davamı)**

mln.manat

İl, ay	Xarici valyutada kreditlər					
	Cəmi kreditlər	o cümlədən:	Qısamüddətli	o cümlədən:	Uzunmüddətli	o cümlədən:
		vaxtı keçmiş		vaxtı keçmiş		vaxtı keçmiş
2005	898,0	47,6	560,1	32,8	337,9	14,8
2006	1192,2	54,6	544,6	34,7	647,6	19,9
2007	2168,1	55,3	583,1	33,8	1585,0	21,5
2008	3518,4	66,6	949,0	40,7	2569,4	25,9
2009	3521,3	108,4	907,2	66,1	2614,0	42,3
2010	3298,1	150,8	1043,3	82,4	2254,8	68,4
2011	3523,8	181,7	1050,2	92,4	2473,6	89,3
2012	3820,9	173,2	994,0	80,7	2826,9	92,5
2013	4346,3	165,4	1038,1	74,2	3308,2	91,1
2014	5037,0	208,8	1437,2	90,6	3599,8	118,1
03	4386,3	178,5	1149,8	80,3	3236,6	98,3
06	4526,5	182,2	1206,1	81,5	3320,4	100,7
09	4650,7	206,0	1208,4	99,1	3442,3	106,9
10	4680,8	195,4	1238,0	87,0	3442,8	108,4
11	4759,9	201,0	1240,5	87,9	3519,4	113,1
12	5037,0	208,8	1437,2	90,6	3599,8	118,1
2015	10735,9	668,3	3523,5	304,8	7212,4	363,5
01	5018,4	204,4	1347,3	84,9	3671,1	119,5
02	8377,8	314,5	2082,8	138,3	6295,0	176,2
03	8423,2	361,8	2163,2	141,2	6259,9	220,7
04	8577,4	400,7	2260,8	167,5	6316,8	233,2
05	8738,9	396,0	2353,7	163,1	6385,3	232,8
06	8769,4	417,7	2382,3	176,6	6387,1	241,1
07	8768,2	407,6	2398,2	163,1	6369,9	244,5
08	8667,0	427,0	2293,6	176,6	6373,4	250,4
09	8430,8	442,8	2336,3	176,8	6094,5	266,0
10	7284,7	403,1	2090,5	189,8	5194,2	213,4
11	7851,1	383,6	2801,5	184,6	5049,7	199,0
12	10735,9	668,3	3523,5	304,8	7212,4	363,5
2016	7781.4	790.2	2115.6	192.9	5665.9	597.3
01	11011,3	655,1	3460,8	285,1	7550,4	370,0
02	10241,8	657,6	3238,7	290,9	7003,1	366,7
03	9657,3	635,0	3004,6	284,4	6652,7	350,6
04	9035,6	655,1	2789,7	313,6	6245,9	341,5
05	8521.1	736.5	2496.4	331.2	6024.7	405.3
06	8863.9	760.8	2652.9	322.6	6211.0	438.2
07	8069.9	792.7	2247.6	337.3	5822.3	455.4
08	8084.5	838.0	2302.1	334.6	5782.4	503.5
09	7937.0	834.0	2253.8	309.1	5683.1	524.9
10	7310.5	743.3	2001.8	238.4	5308.8	504.9
11	7674.5	804.5	2118.3	231.4	5556.2	573.1
12	7781.4	790.2	2115.6	192.9	5665.9	597.3
2017						
01	8298.3	894.2	2256.9	214.5	6041.4	679.7

*-Kredit qoyuluşlarında azalma Azərbaycan Beynəlxalq Bankı ASC-də aparılan restrukturizasiya tədbirləri ilə əlaqədardır

** Göstəricilər Beynəlxalq Valyuta Fondunun "Pul və Maliyyə Statistika" metodologiyasına əsasən hesablanır

Mənbə: Azərbaycan Respublikasının Mərkəzi Bank

Cədvəl 2.8. Kredit qoyuluşlarının sahələr üzrə strukturu (dövrün sonuna)

mln.manat

İl, ay	Real sektora kredit qoyuluşu												
	Cəmi	o cümlədən:		Ticarət və xidmət sektoru		Energetika, kimya və təbii ehtiyatlar sektoru		Kənd təsərrüfatı və emal		İnşaat və əmlak		Sənaye və istehsal sektoru	
		vaxtı keçmiş kredit	xüsusi çəkisi, %-lə	cəmi	xüsusi çəkisi, %-lə	cəmi	xüsusi çəkisi, %-lə	cəmi	xüsusi çəkisi, %-lə	cəmi	xüsusi çəkisi, %-lə	cəmi	xüsusi çəkisi, %-lə
2005	1441,0	68,2	4,7	361,0	25,1	181,4	12,6	97,6	6,8	82,2	5,7	83,3	5,8
2006	2362,7	77,7	3,3	647,2	27,4	92,2	3,9	136,5	5,8	152,5	6,5	192,6	8,2
2007	4681,8	100,3	2,1	1194,0	25,5	302,0	6,5	197,2	4,2	312,3	6,7	308,0	6,6
2008	7191,3	159,8	2,2	1911,3	26,6	855,7	11,9	261,5	3,6	461,4	6,4	427,5	5,9
2009	8407,5	303,5	3,6	1834,0	21,8	1522,0	18,1	394,8	4,7	576,5	6,9	536,9	6,4
2010	9163,4	492,9	5,4	2206,8	24,1	984,0	10,7	441,3	4,8	660,6	7,2	682,4	7,4
2011	9850,3	633,8	6,4	2744,4	27,9	289,7	2,9	466,7	4,7	875,3	8,9	582,9	5,9
2012	12243,7	748,8	6,1	2649,3	21,6	396,7	3,2	546,2	4,5	1270,3	10,4	1297,6	10,6
2013	15422,9	792,8	5,1	2219,9	14,4	288,2	1,9	733,3	4,8	2362,6	15,3	1516,4	9,8
2014	18542,6	976,3	5,3	2680,7	14,5	195,8	1,1	847,3	4,6	2555,1	13,8	2027,8	10,9
03	15889,5	853,7	5,4	2272,8	14,3	286,9	1,8	741,5	4,7	2095,9	13,2	1830,6	11,5
06	16754,8	877,6	5,2	2429,0	14,5	225,4	1,3	762,1	4,5	2283,1	13,6	1965,8	11,7
09	17631,6	973,2	5,5	2536,3	14,4	221,0	1,3	807,6	4,6	2434,2	13,8	2021,0	11,5
12	18542,6	976,3	5,3	2680,7	14,5	195,8	1,1	847,3	4,6	2555,1	13,8	2027,8	10,9
2015	21730,4	1508,5	6,9	3158,0	14,5	316,5	1,5	508,1	2,3	3063,2	14,1	1948,3	9,0
01	18579,8	1030,9	5,5	2649,1	14,3	235,7	1,3	842,5	4,5	2548,1	13,7	2007,1	10,8
02	20697,2	1138,2	5,5	2972,2	14,4	269,4	1,3	936,4	4,8	2846,9	14,6	2248,1	11,5
03	20632,3	1213,3	5,9	2948,3	14,3	267,9	1,3	932,3	4,5	2813,0	13,6	2238,0	10,8
04	20595,5	1256,6	6,1	2960,8	14,4	268,5	1,3	937,6	4,6	2814,1	13,7	2210,9	10,7
05	20468,1	1313,2	6,4	2912,2	14,2	276,2	1,3	935,1	4,6	2814,8	13,8	2182,8	10,7
06	20288,5	1338,7	6,6	2888,8	14,2	280,2	1,4	937,9	4,6	2794,5	13,8	2172,2	10,7
07	20187,5	1294,8	6,4	2863,0	14,2	279,5	1,4	946,7	4,7	2811,7	13,9	2177,4	10,8
08	20095,8	1333,6	6,6	2849,7	14,2	242,7	1,2	949,0	4,7	2744,5	13,7	2135,8	10,6
09	19113,5*	1353,8	7,1	2434,9	12,7	171,3	0,9	757,5	4,0	2728,5	14,3	1968,9	10,3
10	18566,4*	1301,9	7,0	2546,7	13,7	247,1	1,3	685,5	3,7	2468,0	13,3	1610,3	8,7
11	18744,3	1229,6	6,6	2535,2	13,5	254,7	1,4	621,5	3,3	2625,6	14,0	1818,7	9,7
12	21730,4	1508,5	6,9	3158,0	14,5	316,5	1,5	508,1	2,3	3063,2	14,1	1948,3	9,0
2016	16444,6	1472,6	9,0	2467,0	15,0	596,2	3,6	441,3	2,7	1908,6	11,6	1265,6	7,7
01	21199,5	1314,6	6,2	2913,0	13,7	310,3	1,5	441,1	2,1	3083,5	14,5	1881,6	8,9
02	20327,4	1329,5	6,5	2857,1	14,1	299,2	1,5	438,5	2,2	3056,4	15,0	1723,1	8,5
03	19687,0	1326,5	6,7	2800,5	14,2	298,2	1,5	432,9	2,2	3054,8	15,5	1369,1	7,0
04	18758,7	1381,3	7,4	2676,6	14,3	296,3	1,6	432,0	2,3	2846,5	15,2	1208,8	6,4
05	18197,1	1514,2	8,3	2620,4	14,4	288,3	1,6	427,4	2,3	2776,5	15,3	1212,5	6,7
06	18434,2	1539,8	8,4	2681,4	14,5	388,9	2,1	424,8	2,3	2621,6	14,2	1326,6	7,2
07	16713,4	1504,4	9,0	2565,3	15,3	371,6	2,2	400,1	2,4	2018,9	12,1	1307,1	7,8
08	16839,7	1592,9	9,5	2504,0	14,9	370,3	2,2	400,7	2,4	2021,1	12,0	1321,4	7,8
09	16785,1	1597,3	9,5	2555,5	15,2	372,0	2,2	409,7	2,4	1954,8	11,6	1333,2	7,9
10	15820,0	1375,6	8,7	2483,3	15,7	366,4	2,3	402,8	2,5	1820,4	11,5	1211,1	7,7
11	16275,5	1442,3	8,9	2382,9	14,6	601,8	3,7	421,8	2,6	1891,2	11,6	1240,8	7,6
12	16444,6	1472,6	9,0	2467,0	15,0	596,2	3,6	441,3	2,7	1908,6	11,6	1265,6	7,7
2017													
01	16705,2	1633,1	9,8	2432,2	14,6	456,5	2,7	447,6	2,7	1988,5	11,9	1300,9	7,8

*-Kredit qoyuluşlarında azalma Azərbaycan Beynəlxalq Bankı ASC-də aparılan restrukturizasiya tədbirləri ilə əlaqədardır

** Göstəricilər Beynəlxalq Valyuta Fondunun "Pul və Maliyyə Statistika" metodologiyasına əsasən hesablanır

Mənbə: Azərbaycan Respublikasının Mərkəzi Bankı

Cədvəl 2.8. Kredit qoyuluşlarının sahələr üzrə strukturu (dövrün sonuna) (davamı)

mln.manat

İl, Ay	Real sektora kredit qoyuluşu											
	Nəqliyyat və rabitə		Ev təsərrüfatlarına		o cümlədən daşınmaz əmlakın tikintisinə və alınmasına (ipoteka krediti daxil olmaqla)		İctimai təşkilatlara verilmiş kreditlər		Hökumət idarələrinə		Digər sektorlar	
	cəmi	xüsusi çəkisi, %-lə	cəmi	xüsusi çəkisi, %-lə	cəmi	xüsusi çəkisi, %-lə	cəmi	xüsusi çəkisi, %-lə	cəmi	xüsusi çəkisi, %-lə	cəmi	xüsusi çəkisi, %-lə
2005	128,2	8,9	389,2	27,0			0,5	0,0	8,2	0,6	11,6	0,8
2006	214,9	9,1	778,0	32,9	63,3	2,7	1,2	0,1	18,2	0,8	10,4	0,4
2007	469,6	10,0	1657,2	35,4	171,6	3,7	3,1	0,1	64,8	1,4	28,1	0,6
2008	669,1	9,3	2334,9	32,5	197,6	2,7	7,1	0,1	0,6	0,0	48,1	0,7
2009	520,4	6,2	2328,9	27,7	254,6	3,0	1,0	0,0	0,6	0,0	57,5	0,7
2010	454,4	5,0	2700,8	29,5	401,4	4,4	0,7	0,0	1,0	0,0	46,0	0,5
2011	409,7	4,2	3315,0	33,7	575,8	5,8	1,0	0,0	1,0	0,0	46,8	0,5
2012	429,1	3,5	4316,7	35,3	703,7	5,7	0,6	0,0	0,5	0,0	17,2	0,1
2013	506,0	3,3	6214,7	40,3	890,8	5,8	6,1	0,0	1,2	0,0	233,7	1,5
2014	736,0	4,0	7731,8	44,0	1219,1	6,6	3,9	0,0	0,9	0,0	231,2	1,2
03	579,2	3,6	6458,5	40,6	906,0	5,7	5,5	0,0	1,1	0,0	226,1	1,4
06	586,8	3,5	6819,9	40,7	956,4	5,7	5,1	0,0	1,4	0,0	229,0	1,4
09	582,6	3,3	7253,4	41,1	999,7	5,7	6,7	0,0	0,8	0,0	228,6	1,3
11	562,8	3,1	7528,1	41,5	1162,0	6,4	5,8	0,0	1,1	0,0	252,4	1,4
12	736,0	4,0	7731,8	44,0	1219,1	6,6	3,9	0,0	0,9	0,0	231,2	1,2
2015	1465,6	6,7	8383,6	38,6	1542,4	7,1	14,6	0,1	0,5	0,0	259,4	1,2
01	726,5	3,9	7724,1	44,0	1217,6	6,6	4,1	0,0	2,9	0,0	233,1	1,3
02	831,8	4,3	8416,7	43,0	1281,7	6,2	3,6	0,0	2,1	0,0	253,3	1,2
03	866,1	4,2	8296,6	40,2	1309,9	6,3	3,3	0,0	1,5	0,0	251,8	1,2
04	871,7	4,2	8197,7	39,8	1338,0	6,5	3,0	0,0	1,3	0,0	252,4	1,2
05	890,9	4,4	8043,4	39,3	1355,1	6,6	2,8	0,0	1,6	0,0	252,6	1,2
06	894,9	4,4	7884,6	38,9	1363,4	6,7	12,5	0,1	1,1	0,0	252,8	1,2
07	921,7	4,6	7769,9	38,5	1351,5	6,7	12,3	0,1	0,9	0,0	256,1	1,3
08	1006,4	5,0	7684,3	38,2	1359,7	6,8	12,1	0,1	0,9	0,0	260,6	1,3
09	1014,8	5,3	7592,2	39,7	1357,3	7,1	11,9	0,1	0,8	0,0	274,0	1,4
10	1075,0	5,8	7557,1	40,7	1474,5	7,9	11,7	0,1	1,0	0,0	296,8	1,6
11	1060,3	5,7	7530,0	40,2	1497,3	8,0	11,8	0,1	0,7	0,0	292,2	1,6
12	1465,6	6,7	8383,6	38,6	1542,4	7,1	14,6	0,1	0,5	0,0	259,4	1,2
2016	1271,1	7,7	5858,7	35,6	1703,5	10,4	25,6	0,2	0,9	0,0	198,1	1,1
01	1501,9	7,1	8066,5	38,1	1513,3	7,1	14,7	0,1	1,4	0,0	260,0	1,2
02	1537,4	7,6	7739,7	38,1	1532,2	7,5	14,4	0,1	0,7	0,0	248,8	1,3
03	1513,4	7,7	7583,2	38,5	1534,1	7,8	11,3	0,1	0,4	0,0	279,8	1,5
04	1512,3	8,1	7185,4	38,3	1570,3	8,4	10,9	0,1	0,4	0,0	283,5	1,5
05	1243,9	6,8	6932,7	38,1	1573,5	8,6	12,5	0,1	0,8	0,0	269,8	1,5
06	1273,7	6,9	6911,9	37,5	1588,4	8,6	17,4	0,1	0,9	0,0	294,4	1,6
07	1156,6	6,9	6237,4	37,3	1491,3	8,9	26,1	0,2	0,4	0,0	300,0	1,6
08	1175,8	7,0	6272,7	37,2	1592,1	9,5	26,5	0,2	0,5	0,0	304,2	1,6
09	1163,1	6,9	6192,5	36,9	1650,5	9,8	26,0	0,2	0,3	0,0	310,0	1,7
10	1164,9	7,4	5906,1	37,3	1660,8	10,5	25,5	0,2	0,4	0,0	214,0	1,2
11	1233,8	7,6	5928,2	36,4	1694,5	10,4	25,7	0,2	0,1	0,0	221,8	1,2
12	1271,1	7,7	5858,7	35,6	1703,5	10,4	25,6	0,2	0,9	0,0	198,1	1,1
2017												
01	1396,5	8,4	5814,0	34,8	1711,8	10,2	26,7	0,2	1,1	0,0	176,6	1,1

*-Kredit qoyuluşlarında azalma Azərbaycan Beynəlxalq Bankı ASC-də aparılan restrukturizasiya tədbirləri ilə əlaqədardır

** Göstəricilər Beynəlxalq Valyuta Fondunun "Pul və Maliyyə Statistika" metodologiyasına əsasən hesablanır

Mənbə: Azərbaycan Respublikasının Mərkəzi Bankı

Cədvəl 2.8. Kredit qoyuluşlarının sahələr üzrə strukturu (dövrün sonuna) (davamı)

İl, ay	Real sektora kredit qoyuluşu								Maliyyə sektoruna kredit qoyuluşu
	Akkreditivlər üzrə		Zəmanətlər üzrə		Faktoring əməliyyatları		Overdraft		
	cəmi	xüsusi çəkisi, %-lə	cəmi	xüsusi çəkisi, %-lə	cəmi	xüsusi çəkisi, %-lə	cəmi	xüsusi çəkisi, %-lə	
2005	1,2	0,1	4,6	0,3	20,1	1,4	3,6	0,2	45,8
2006	2,0	0,1	13,2	0,6	20,4	0,9	5,9	0,3	47,1
2007	12,8	0,3	17,4	0,4	9,7	0,2	5,2	0,1	111,5
2008	43,6	0,6	0,0	0,0	0,5	0,0	10,2	0,1	180,6
2009	284,5	3,4	18,5	0,2	19,8	0,2	8,7	0,1	165,6
2010	430,8	4,7	44,1	0,5	7,7	0,1	9,9	0,1	146,3
2011	419,9	4,3	49,1	0,5	2,8	0,0	12,2	0,1	176,4
2012	480,9	3,9	44,1	0,4	43,2	0,4	2,3	0,0	176,1
2013	492,5	3,2	39,8	0,3	3,1	0,0	12,8	0,1	247,2
2014	464,2	2,6	61,5	0,3	2,2	0,0	27,8	0,2	274,6
03	482,7	3,0	36,6	0,2	2,4	0,0	15,9	0,1	246,0
06	502,7	3,0	51,8	0,3	2,9	0,0	12,4	0,1	254,2
08	500,8	2,9	51,3	0,3	2,8	0,0	13,9	0,1	251,0
09	499,7	2,8	49,2	0,3	2,7	0,0	14,4	0,1	222,2
10	489,2	2,7	48,5	0,3	7,9	0,0	25,4	0,1	233,4
11	491,2	2,7	61,8	0,4	10,8	0,1	30,7	0,2	252,3
12	464,2	2,6	61,5	0,3	2,2	0,0	27,8	0,2	274,6
2015	934,6	4,3	134,8	0,6	5,5	0,0	29,1	0,1	383,3
01	485,7	2,7	59,8	0,3	2,2	0,0	28,1	0,2	310,1
02	668,5	3,2	78,9	0,4	2,0	0,0	29,2	0,1	324,2
03	685,0	3,3	77,5	0,4	1,9	0,0	35,9	0,2	324,7
04	710,3	3,4	78,5	0,4	2,2	0,0	29,7	0,1	291,2
05	732,7	3,6	78,2	0,4	0,8	0,0	31,0	0,2	298,3
06	724,3	3,6	78,6	0,4	1,0	0,0	26,3	0,1	324,1
07	738,3	3,7	87,3	0,4	1,3	0,0	26,4	0,1	298,3
08	760,1	3,8	88,3	0,4	1,5	0,0	26,3	0,1	306,4
09	690,0	3,6	90,0	0,5	2,0	0,0	22,7	0,1	308,1
10	627,2	3,4	109,4	0,6	2,4	0,0	26,6	0,1	317,6
11	645,3	3,4	96,7	0,5	2,6	0,0	19,5	0,1	321,2
12	934,6	4,3	134,8	0,6	5,5	0,0	29,1	0,1	383,3
2016	837,3	5,1	82,3	0,5	7,0	0,0	12,3	0,1	493,8
01	1246,7	5,9	137,4	0,6	3,6	0,0	23,2	0,1	397,7
02	915,0	4,5	134,6	0,7	5,0	0,0	27,8	0,1	384,1
03	897,1	4,6	86,2	0,4	6,2	0,0	27,3	0,1	363,7
04	799,0	4,3	90,2	0,5	9,3	0,0	26,0	0,1	425,1
05	781,7	4,3	82,8	0,5	6,5	0,0	27,1	0,1	418,6
06	833,6	4,5	83,4	0,5	9,7	0,1	26,2	0,1	400,3
07	710,0	4,2	88,8	0,5	5,7	0,0	20,8	0,1	388,7
08	737,2	4,4	86,6	0,5	4,6	0,0	21,2	0,1	433,7
09	741,5	4,4	103,0	0,6	7,9	0,0	18,1	0,1	408,3
10	747,6	4,7	80,4	0,5	5,2	0,0	16,5	0,1	378,1
11	778,0	4,8	85,6	0,5	5,7	0,0	15,7	0,1	392,9
12	837,3	5,1	82,3	0,5	7,0	0,0	12,3	0,1	493,8
2017									
01	916,5	5,5	104,4	0,6	5,2	0,0	5,3	0,0	505,6

*-Kredit qoyuluşlarında azalma Azərbaycan Beynəlxalq Bankı ASC-də aparılan restrukturizasiya tədbirləri ilə əlaqədardır

** Göstəricilər Beynəlxalq Valyuta Fondunun "Pul və Maliyyə Statistika" metodologiyasına əsasən hesablanır

Mənbə: Azərbaycan Respublikasının Mərkəzi Bankı

Cədvəl 2.8.1. Ev təsərrüfatlarına verilən kreditlər*

mln.manat

	2013	2014	2015	2016					2017
				Yanvar	Yanvar-Sentyabr	Yanvar-Oktyabr	Yanvar-Noyabr	Yanvar-Dekabr	
Cəmi kredit qoyuluşu	5793,5	7227,1	7855,3	7517,1	5760,7	5530,4	5552,6	5483,1	5476,4
o cümlədən ödəniş kartları ilə	392,5	591,2	699,1	666,2	532,9	517,9	520,2	509,1	520,5
manatla	4351,2	5450,0	4891,0	4621,9	3863,7	3779,2	3785,8	3772,6	3721,3
o cümlədən ödəniş kartları ilə	266,6	456,4	412,3	400,0	313,5	305,1	300,3	289,0	284,2
valyuta ilə	1442,3	1777,0	2964,2	2895,3	1897,0	1751,3	1766,8	1710,5	1755,1
o cümlədən ödəniş kartları ilə	125,9	134,8	286,9	266,3	219,3	212,9	219,9	220,2	236,2
Qısamüddətli kredit qoyuluşu	1197,3	1385,0	1378,3	1303,9	948,4	931,9	956,5	927,1	927,6
o cümlədən ödəniş kartları ilə	392,5	591,2	683,1	650,2	516,9	501,9	504,2	493,1	504,5
manatla	888,1	978,0	751,7	711,1	567,7	562,3	565,9	539,5	541,9
o cümlədən ödəniş kartları ilə	266,6	456,4	404,3	392,0	305,5	297,1	292,3	281,0	276,2
valyuta ilə	309,1	407,0	626,6	592,7	380,7	369,6	390,6	387,6	385,7
o cümlədən ödəniş kartları ilə	125,9	134,8	278,9	258,3	211,3	204,9	211,9	212,2	228,2
Uzunmüddətli kredit qoyuluşu	4596,2	5842,1	6477,0	6213,3	4812,3	4598,5	4596,1	4556,0	4548,8
o cümlədən ödəniş kartları ilə	0,0	0,0	16,0	16,0	16,0	16,0	16,0	16,0	16,0
manatla	3463,1	4472,0	4139,4	3910,7	3296,0	3216,8	3219,9	3233,0	3179,4
o cümlədən ödəniş kartları ilə	0,0	0,0	8,0	8,0	8,0	8,0	8,0	8,0	8,0
valyuta ilə	1133,1	1370,0	2337,6	2302,5	1516,2	1381,7	1376,1	1322,9	1369,4
o cümlədən ödəniş kartları ilə	0,0	0,0	8,0	8,0	8,0	8,0	8,0	8,0	8,0
O cümlədən sahibkarlıq fəaliyyətilə məşğul olanlara									
Cəmi kredit qoyuluşu	482,1	679,1	880,7	811,0	657,3	646,3	661,1	665,7	681,8
o cümlədən ödəniş kartları ilə	5,0	2,3	2,6	2,5	1,9	2,2	2,7	2,2	2,5
manatla	265,2	378,0	434,8	366,3	302,2	295,4	300,6	307,7	304,0
o cümlədən ödəniş kartları ilə	1,6	1,8	1,6	1,5	1,0	1,4	1,3	0,9	1,0
valyuta ilə	217,0	301,1	445,9	444,7	355,2	351,0	360,5	358,0	377,8
o cümlədən ödəniş kartları ilə	3,5	0,5	1,0	1,0	0,9	0,9	1,4	1,4	1,5
Qısamüddətli kredit qoyuluşu	23,6	31,0	41,1	36,3	48,9	50,3	51,7	46,2	45,6
o cümlədən ödəniş kartları ilə	1,5	1,8	1,5	1,4	1,0	1,3	1,3	1,0	1,1
manatla	6,1	14,7	33,0	29,4	41,8	42,7	43,9	38,1	37,1
o cümlədən ödəniş kartları ilə	1,5	1,8	1,5	1,4	1,0	1,3	1,3	0,8	0,8
valyuta ilə	17,5	16,3	8,2	7,0	7,2	7,6	7,7	8,1	8,4
o cümlədən ödəniş kartları ilə	0,0	0,0	0,0	0,0	0,0	0,0	0,0	0,2	0,2
Uzunmüddətli kredit qoyuluşu	458,5	648,2	839,6	774,7	608,4	596,0	609,4	619,5	636,3
o cümlədən ödəniş kartları ilə	3,5	0,6	1,1	1,1	0,9	0,9	1,4	1,2	1,4
manatla	259,0	363,3	401,8	337,0	260,4	252,7	256,7	269,6	266,9
o cümlədən ödəniş kartları ilə	0,0	0,1	0,1	0,1	0,1	0,1	0,0	0,0	0,2
valyuta ilə	199,5	284,9	437,7	437,7	348,0	343,3	352,8	349,9	369,4
o cümlədən ödəniş kartları ilə	3,5	0,5	1,0	1,0	0,9	0,9	1,4	1,2	1,3

*Bank olmayan kredit təşkilatları istisna olmaqla
Mənbə: Azərbaycan Respublikasının Mərkəzi Bankı

Cədvəl 2.8.2. Ticarət və xidmət sektorunda fəaliyyət göstərən hüquqi şəxslərə verilən kreditlər*

mln.manat

	2013	2014	2015	2016					2017
				Yanvar	Yanvar-Sentyabr	Yanvar-Oktyabr	Yanvar-Noyabr	Yanvar-Dekabr	Yanvar
Cəmi kredit qoyuluşu	2219,2	2680,1	3157,3	2912,0	2554.7	2482.4	2382.0	2466.1	2430.9
- dövlət mülkiyyətində olan müəssisələrə	127,6	91,9	178,3	179,8	177.5	167.2	168.3	173.3	171.5
- özəl müəssisələrə	2091,6	2588,1	2979,0	2732,2	2377.1	2315.2	2213.7	2292.8	2259.4
Qısamüddətli kreditlər	472,8	507,0	583,8	542,4	466.3	485.9	506.8	566.4	536.3
- dövlət mülkiyyətində olan müəssisələrə	2,2	0,2	1,0	0,5	0.2	0.7	0.6	2.1	2.1
- özəl müəssisələrə	470,7	506,8	582,8	541,9	466.1	485.2	506.1	564.3	534.3
manatla	330,1	324,6	184,0	159,4	185.6	190.9	193.9	237.6	219.6
- dövlət mülkiyyətində olan müəssisələrə	2,2	0,2	0,5	0,4	0.2	0.7	0.6	2.1	2.1
- özəl müəssisələrə	327,9	324,3	183,5	159,0	185.4	190.2	193.2	235.4	217.5
xarici valyuta ilə	142,8	182,5	399,8	383,0	280.7	295.0	312.9	328.9	316.8
- dövlət mülkiyyətində olan müəssisələrə	0,0	0,0	0,5	0,1	0.0	0.0	0.0	0.0	0.0
- özəl müəssisələrə	142,8	182,5	399,3	382,9	280.7	295.0	312.9	328.9	316.8
Uzunmüddətli kreditlər	1746,4	2173,0	2573,5	2369,6	2088.4	1996.5	1875.3	1899.7	1894.6
- dövlət mülkiyyətində olan müəssisələrə	125,4	91,7	177,3	179,4	177.4	166.5	167.7	171.2	169.5
- özəl müəssisələrə	1620,9	2081,3	2396,2	2190,3	1911.0	1830.0	1707.6	1728.5	1725.1
manatla	1010,6	1454,7	1275,0	1051,2	1075.3	1075.1	1108.2	1156.6	1147.4
- dövlət mülkiyyətində olan müəssisələrə	1,6	4,0	4,2	1,7	2.6	2.5	11.7	11.8	11.8
- özəl müəssisələrə	1009,0	1450,7	1270,9	1049,5	1072.7	1072.6	1096.5	1144.8	1135.7
xarici valyuta ilə	735,8	718,3	1298,5	1318,4	1013.1	921.4	767.1	743.1	747.1
- dövlət mülkiyyətində olan müəssisələrə	123,8	87,7	173,2	177,7	174.8	163.9	155.9	159.4	157.7
- özəl müəssisələrə	612,0	630,6	1125,3	1140,7	838.3	757.4	611.1	583.8	589.4

*Bank olmayan kredit təşkilatları istisna olmaqla
Mənbə: Azərbaycan Respublikasının Mərkəzi Bankı

Cədvəl 2.8.3. Mədəncixarma sektorunda fəaliyyət göstərən hüquqi şəxslərə verilən kreditlər*

mln.manat

	2013	2014	2015	2016					2017
				Yanvar	Yanvar-Sentyabr	Yanvar-Oktyabr	Yanvar-Noyabr	Yanvar-Dekabr	Yanvar
Cəmi kredit qoyuluşu		61,1	181,1	178,9	257.0	260.4	466.2	472.7	327.6
- dövlət mülkiyyətində olan müəssisələrə	120,1	58,8	178,8	176,5	254.6	255.5	260.2	467.6	322.4
- özəl müəssisələrə	4,9	2,3	2,3	2,4	2.4	4.9	206.0	5.1	5.2
Qısamüddətli kreditlər	17,9	5,2	23,2	19,9	0.6	0.9	0.9	0.9	0.9
- dövlət mülkiyyətində olan müəssisələrə	13,8	4,9	23,0	19,7	0.5	0.5	0.3	0.3	0.3
- özəl müəssisələrə	4,1	0,3	0,1	0,2	0.1	0.4	0.6	0.6	0.6
manatla	14,1	0,3	0,1	0,2	0.1	0.1	0.1	0.1	0.1
- dövlət mülkiyyətində olan müəssisələrə	10,0	0,0	0,0	0,0	0.0	0.0	0.0	0.0	0.0
- özəl müəssisələrə	4,1	0,3	0,1	0,2	0.1	0.1	0.1	0.1	0.1
xarici valyuta ilə	3,8	4,9	23,0	19,7	0.5	0.9	0.8	0.8	0.9
- dövlət mülkiyyətində olan müəssisələrə	3,8	4,9	23,0	19,7	0.5	0.5	0.3	0.3	0.3
- özəl müəssisələrə	0,0	0,0	0,0	0,0	0.0	0.3	0.5	0.5	0.6
Uzun müddətli kreditlər	107,1	55,9	157,9	159,0	256.4	259.5	465.3	471.8	326.6
- dövlət mülkiyyətində olan müəssisələrə	106,3	53,9	155,8	156,8	254.1	255.0	259.9	467.3	322.1
- özəl müəssisələrə	0,8	2,0	2,1	2,2	2.3	4.5	205.4	4.5	4.6
manatla	100,7	50,6	70,4	70,5	170.6	172.8	172.8	172.8	3.1
- dövlət mülkiyyətində olan müəssisələrə	100,1	49,8	69,8	69,8	169.8	169.8	169.8	169.8	0.1
- özəl müəssisələrə	0,6	0,8	0,6	0,7	0.7	3.0	3.0	3.0	3.0
xarici valyuta ilə	6,4	5,3	87,5	88,5	85.8	86.7	292.5	299.0	323.6
- dövlət mülkiyyətində olan müəssisələrə	6,1	4,1	86,0	87,0	84.3	85.2	90.1	297.5	322.0
- özəl müəssisələrə	0,2	1,2	1,5	1,5	1.5	1.5	202.4	1.5	1.6

*Bank olmayan kredit təşkilatları istisna olmaqla

Mənbə: Azərbaycan Respublikasının Mərkəzi Bankı

Cədvəl 2.8.4. Elektrik enerjisi, qaz, buxar və su təsərrüfatı sektoruna verilən kreditlər*

mln.manat

	2013	2014	2015	2016					2017
				Yanvar	Yanvar-Sentyabr	Yanvar-Oktyabr	Yanvar-Noyabr	Yanvar-Dekabr	Yanvar
Cəmi kredit qoyuluşu	163,2	134,7	135,4	131,4	115,0	105,9	135,6	123,6	128,9
- dövlət mülkiyyətində olan müəssisələrə	92,0	82,1	32,1	31,4	26,0	23,4	49,6	51,7	54,3
- özəl müəssisələrə	71,2	52,7	103,3	100,0	89,0	82,5	86,0	71,9	74,6
Qısamüddətli kreditlər	119,4	103,9	78,5	75,2	64,9	64,3	67,6	66,7	69,3
- dövlət mülkiyyətində olan müəssisələrə	81,8	75,8	0,0	0,0	0,0	0,0	0,0	0,0	0,0
- özəl müəssisələrə	37,6	28,1	78,5	75,2	64,9	64,3	67,6	66,7	69,3
manatla	113,7	92,7	19,0	19,0	23,8	25,5	25,5	25,7	25,7
- dövlət mülkiyyətində olan müəssisələrə	76,3	70,3	0,0	0,0	0,0	0,0	0,0	0,0	0,0
- özəl müəssisələrə	37,5	22,4	19,0	19,0	23,8	25,5	25,5	25,7	25,7
xarici valyuta ilə	5,6	11,2	59,5	56,1	41,1	38,8	42,1	41,0	43,6
- dövlət mülkiyyətində olan müəssisələrə	5,5	5,5	0,0	0,0	0,0	0,0	0,0	0,0	0,0
- özəl müəssisələrə	0,1	5,7	59,5	56,1	41,1	38,8	42,1	41,0	43,6
Uzunmüddətli kreditlər	43,8	30,9	56,9	56,2	50,1	41,7	68,1	56,9	59,6
- dövlət mülkiyyətində olan müəssisələrə	10,2	6,3	32,1	31,4	26,0	23,4	49,6	51,7	54,3
- özəl müəssisələrə	33,7	24,6	24,8	24,8	24,1	18,2	18,4	5,2	5,3
manatla	35,0	22,2	49,8	48,9	39,9	37,3	63,5	21,3	19,9
- dövlət mülkiyyətində olan müəssisələrə	10,2	6,3	32,1	31,4	26,0	23,4	49,6	20,8	19,4
- özəl müəssisələrə	24,9	15,9	17,7	17,5	13,9	13,9	13,8	0,5	0,5
xarici valyuta ilə	8,8	8,7	7,1	7,3	10,3	4,4	4,6	35,6	39,7
- dövlət mülkiyyətində olan müəssisələrə	0,0	0,0	0,0	0,0	0,0	0,0	0,0	30,9	34,9
- özəl müəssisələrə	8,8	8,7	7,1	7,3	10,3	4,4	4,6	4,7	4,8

*Bank olmayan kredit təşkilatları istisna olmaqla
Mənbə: Azərbaycan Respublikasının Mərkəzi Bankı

Cədvəl 2.8.5. Kənd təsərrüfatı, meşə təsərrüfatı və balıqçılıq sektorunda fəaliyyət göstərən hüquqi şəxslərə verilən kreditlər*

mln.manats

	2013	2014	2015	2016					2017
				Yanvar	Yanvar-Sentyabr	Yanvar-Oktyabr	Yanvar-Noyabr	Yanvar-Dekabr	Yanvar
Cəmi kredit qoyuluşu	732,7	845,9	506,0	438,7	407.4	397.9	416.9	436.4	430.2
- dövlət mülkiyyətində olan müəssisələrə	4,6	4,5	6,8	1,8	1.2	0.8	0.8	0.7	0.7
- özəl müəssisələrə	728,1	841,4	499,3	436,9	406.2	397.1	416.2	435.7	429.5
Qısamüddətli kreditlər	10,0	16,7	27,9	15,8	20.3	25.3	38.3	40.8	38.1
- dövlət mülkiyyətində olan müəssisələrə	0,0	0,0	0,0	0,0	0.0	0.0	0.0	0.0	0.0
- özəl müəssisələrə	10,0	16,7	27,9	15,8	20.3	25.3	38.3	40.8	38.1
manatla	7,1	10,3	10,7	4,6	7.2	12.2	12.7	11.7	11.1
- dövlət mülkiyyətində olan müəssisələrə	0,0	0,0	0,0	0,0	0.0	0.0	0.0	0.0	0.0
- özəl müəssisələrə	7,1	10,3	10,7	4,6	7.2	12.2	12.7	11.7	11.1
xarici valyuta ilə	2,9	6,4	17,1	11,2	13.1	13.1	25.6	29.0	27.0
- dövlət mülkiyyətində olan müəssisələrə	0,0	0,0	0,0	0,0	0.0	0.0	0.0	0.0	0.0
- özəl müəssisələrə	2,9	6,4	17,1	11,2	13.1	13.1	25.6	29.0	27.0
Uzunmüddətli kreditlər	722,7	829,2	478,2	423,0	387.1	372.6	378.7	395.7	392.2
- dövlət mülkiyyətində olan müəssisələrə	4,6	4,5	6,8	1,8	1.2	0.8	0.8	0.7	0.7
- özəl müəssisələrə	718,1	824,7	471,4	421,1	385.9	371.8	377.9	394.9	391.4
manatla	676,6	777,2	441,5	399,3	367.3	353.7	358.9	375.8	371.2
- dövlət mülkiyyətində olan müəssisələrə	2,1	2,0	1,8	1,8	1.2	0.8	0.8	0.7	0.7
- özəl müəssisələrə	674,5	775,1	439,7	397,5	366.1	352.9	358.1	375.1	370.5
xarici valyuta ilə	46,2	52,0	36,7	23,6	19.8	18.9	19.8	19.8	21.0
- dövlət mülkiyyətində olan müəssisələrə	2,5	2,5	4,9	0,0	0.0	0.0	0.0	0.0	0.0
- özəl müəssisələrə	43,7	49,5	31,7	23,6	19.8	18.9	19.8	19.8	21.0

*Bank olmayan kredit təşkilatları istisna olmaqla
Mənbə: Azərbaycan Respublikasının Mərkəzi Bankı

Cədvəl 2.8.6. İnşaat və tikinti sektorunda fəaliyyət göstərən hüquqi şəxslərə verilən kreditlər*

mln.manats

	2013	2014	2015	2016					2017
				Yanvar	Yanvar-Sentyabr	Yanvar-Oktyabr	Yanvar-Noyabr	Yanvar-Dekabr	Yanvar
Cəmi kredit qoyuluşu	2102,1	2243,9	2182,4	2201,2	1186.9	1048.4	1077.3	1077.5	1089.9
- dövlət mülkiyyətində olan müəssisələrə	10,6	54,7	11,1	11,5	67.5	65.5	64.9	63.6	63.7
- özəl müəssisələrə	2091,5	2189,2	2171,3	2189,8	1119.4	983.0	1012.4	1013.9	1026.3
Qısamüddətli kreditlər	209,1	292,3	456,5	437,2	208.5	182.2	206.8	232.1	238.4
- dövlət mülkiyyətində olan müəssisələrə	10,6	41,5	11,1	11,4	5.3	3.8	3.4	2.7	2.7
- özəl müəssisələrə	198,5	250,8	445,4	425,8	203.2	178.4	203.4	229.4	235.7
manatla	189,2	276,3	121,1	101,3	77.3	55.6	65.8	63.7	57.3
- dövlət mülkiyyətində olan müəssisələrə	10,6	34,5	0,7	0,7	5.3	3.8	3.4	2.7	2.7
- özəl müəssisələrə	178,7	241,8	120,4	100,6	72.0	51.8	62.4	61.0	54.7
xarici valyuta ilə	19,8	16,0	335,4	335,9	131.2	126.6	141.1	168.4	181.1
- dövlət mülkiyyətində olan müəssisələrə	0,0	7,1	10,4	10,7	0.0	0.0	0.0	0.0	0.0
- özəl müəssisələrə	19,8	9,0	325,0	325,3	131.2	126.6	141.1	168.4	181.1
Uzunmüddətli kreditlər	1893,1	1951,6	1725,9	1764,0	978.4	866.3	870.5	845.4	851.5
- dövlət mülkiyyətində olan müəssisələrə	0,1	13,2	0,1	0,1	62.2	61.7	61.5	61.0	61.0
- özəl müəssisələrə	1893,0	1938,4	1725,8	1763,9	916.2	804.6	809.0	784.4	790.5
manatla	1878,9	1923,2	1497,3	1550,1	803.0	740.6	739.1	737.8	735.3
- dövlət mülkiyyətində olan müəssisələrə	0,1	13,2	0,0	0,0	54.9	54.3	53.7	53.0	52.4
- özəl müəssisələrə	1878,8	1910,0	1497,2	1550,1	748.1	686.3	685.4	684.8	682.9
xarici valyuta ilə	14,2	28,4	228,7	213,9	175.4	125.7	131.4	107.6	116.2
- dövlət mülkiyyətində olan müəssisələrə	0,0	0,0	0,0	0,0	7.3	7.4	7.8	8.0	8.6
- özəl müəssisələrə	14,2	28,4	228,6	213,9	168.1	118.3	123.6	99.6	107.6

*Bank olmayan kredit təşkilatları istisna olmaqla
Mənbə: Azərbaycan Respublikasının Mərkəzi Bankı

Cədvəl 2.8.7. Daşınmaz əmlak sektorunda fəaliyyət göstərən hüquqi şəxslərə verilən kreditlər*

mln.manats

	2013	2014	2015	2016					2017
				Yanvar	Yanvar-Sentyabr	Yanvar-Oktyabr	Yanvar-Noyabr	Yanvar-Dekabr	Yanvar
<i>Cəmi kredit qoyuluşu</i>	260,5	311,1	868,3	869,0	767.9	772.0	813.9	831.1	898.5
- dövlət mülkiyyətində olan müəssisələrə	0,0	0,0	0,0	0,0	0.0	0.0	0.0	0.0	0.0
- özəl müəssisələrə	260,5	311,1	868,3	869,0	767.9	772.0	813.9	831.1	898.5
<i>Qısamüddətli kreditlər</i>	2,7	5,0	4,6	2,1	0.0	0.0	0.0	0.0	0.0
- dövlət mülkiyyətində olan müəssisələrə	0,0	0,0	0,0	0,0	0.0	0.0	0.0	0.0	0.0
- özəl müəssisələrə	2,7	5,0	4,6	2,1	0.0	0.0	0.0	0.0	0.0
<i>manatla</i>	2,6	3,4	2,3	0,0	0.0	0.0	0.0	0.0	0.0
- dövlət mülkiyyətində olan müəssisələrə	0,0	0,0	0,0	0,0	0.0	0.0	0.0	0.0	0.0
- özəl müəssisələrə	2,6	3,4	2,3	0,0	0.0	0.0	0.0	0.0	0.0
<i>xarici valyuta ilə</i>	0,1	1,6	2,3	2,1	0.0	0.0	0.0	0.0	0.0
- dövlət mülkiyyətində olan müəssisələrə	0,0	0,0	0,0	0,0	0.0	0.0	0.0	0.0	0.0
- özəl müəssisələrə	0,1	1,6	2,3	2,1	0.0	0.0	0.0	0.0	0.0
<i>Uzunmüddətli kreditlər</i>	257,8	306,1	863,7	866,8	767.9	772.0	813.9	831.1	898.5
- dövlət mülkiyyətində olan müəssisələrə	0,0	0,0	0,0	0,0	0.0	0.0	0.0	0.0	0.0
- özəl müəssisələrə	257,8	306,1	863,7	866,8	767.9	772.0	813.9	831.1	898.5
<i>manatla</i>	47,7	50,7	21,7	3,0	1.1	0.0	0.0	0.0	0.0
- dövlət mülkiyyətində olan müəssisələrə	0,0	0,0	0,0	0,0	0.0	0.0	0.0	0.0	0.0
- özəl müəssisələrə	47,7	50,7	21,7	3,0	1.1	0.0	0.0	0.0	0.0
<i>xarici valyuta ilə</i>	210,1	255,5	842,0	863,9	766.8	771.9	813.8	831.0	898.5
- dövlət mülkiyyətində olan müəssisələrə	0,0	0,0	0,0	0,0	0.0	0.0	0.0	0.0	0.0
- özəl müəssisələrə	210,1	255,5	842,0	863,9	766.8	771.9	813.8	831.0	898.5

*Bank olmayan kredit təşkilatları istisna olmaqla
Mənbə: Azərbaycan Respublikasının Mərkəzi Bankı

Cədvəl 2.8.8. Sənaye və istehsal sektorunda fəaliyyət göstərən hüquqi şəxslərə verilən kreditlər*

mln.manat

	2013	2014	2015	2016					2017
				Yanvar	Yanvar-Sentyabr	Yanvar-Oktyabr	Yanvar-Noyabr	Yanvar-Dekabr	Yanvar
Cəmi kredit qoyuluşu	1516,4	2027,8	1948,3	1881,5	1332.1	1208.7	1238.4	1263.1	1298.5
- dövlət mülkiyyətində olan müəssisələrə	79,9	40,8	19,5	21,4	23.5	21.0	21.0	17.7	22.3
- özəl müəssisələrə	1436,5	1987,1	1928,9	1860,2	1308.6	1187.7	1217.3	1245.4	1276.1
Qısamüddətli kreditlər	261,2	307,3	723,1	673,4	432.9	327.4	345.0	383.0	405.2
- dövlət mülkiyyətində olan müəssisələrə	25,9	12,5	17,5	19,2	19.7	17.4	17.0	17.5	20.5
- özəl müəssisələrə	235,3	294,8	705,6	654,2	413.2	310.1	327.9	365.4	384.7
manatla	111,9	133,2	95,6	87,7	71.4	72.2	72.5	96.7	98.3
- dövlət mülkiyyətində olan müəssisələrə	25,9	12,5	2,5	3,8	4.6	4.6	3.7	4.0	5.8
- özəl müəssisələrə	85,9	120,7	93,0	83,9	66.9	67.6	68.8	92.7	92.5
xarici valyuta ilə	149,4	174,1	627,6	585,7	361.4	255.3	272.4	286.2	306.9
- dövlət mülkiyyətində olan müəssisələrə	0,0	0,0	15,0	15,5	15.1	12.8	13.3	13.5	14.6
- özəl müəssisələrə	149,4	174,1	612,5	570,2	346.3	242.5	259.1	272.7	292.2
Uzunmüddətli kreditlər	1255,2	1720,5	1225,2	1208,1	899.2	881.2	893.4	880.2	893.3
- dövlət mülkiyyətində olan müəssisələrə	54,0	28,3	1,9	2,1	3.8	3.6	4.0	0.2	1.8
- özəl müəssisələrə	1201,2	1692,2	1223,3	1206,0	895.4	877.7	889.4	880.0	891.5
manatla	891,4	1381,6	756,8	737,7	726.1	710.6	709.4	693.9	693.3
- dövlət mülkiyyətində olan müəssisələrə	53,4	28,1	0,4	0,5	2.2	3.6	4.0	0.2	1.8
- özəl müəssisələrə	838,1	1353,5	756,4	737,2	723.9	707.0	705.4	693.7	691.5
xarici valyuta ilə	363,8	338,9	468,4	470,4	173.2	170.6	184.0	186.3	199.9
- dövlət mülkiyyətində olan müəssisələrə	0,6	0,2	1,6	1,6	1.6	0.0	0.0	0.0	0.0
- özəl müəssisələrə	363,2	338,7	466,9	468,8	171.5	170.6	184.0	186.3	199.9

*Bank olmayan kredit təşkilatları istisna olmaqla
Mənbə: Azərbaycan Respublikasının Mərkəzi Bankı

Cədvəl 2.8.9. Nəqliyyat və rabitə sektorunda fəaliyyət göstərən hüquqi şəxslərə verilən kreditlər*

mln.manat

	2013	2014	2015	2016					2017
				Yanvar	Yanvar-Sentyabr	Yanvar-Oktyabr	Yanvar-Noyabr	Yanvar-Dekabr	Yanvar
Cəmi kredit qoyuluşu	506,0	736,0	1465,0	1501,3	1162.8	1164.5	1233.5	1270.8	1395.7
- dövlət mülkiyyətində olan müəssisələrə	131,1	393,4	836,0	859,8	662.1	655.8	692.6	716.5	816.0
- özəl müəssisələrə	375,0	342,7	629,0	641,5	500.7	508.7	540.8	554.3	579.7
Qısamüddətli kreditlər	166,4	329,0	544,5	561,7	211.2	202.2	228.2	255.4	314.0
- dövlət mülkiyyətində olan müəssisələrə	57,1	290,0	439,6	454,0	165.8	157.4	170.1	197.1	257.4
- özəl müəssisələrə	109,3	39,0	104,9	107,7	45.4	44.8	58.1	58.3	56.7
manatla	87,4	78,0	53,9	53,3	60.3	59.7	62.9	57.4	55.5
- dövlət mülkiyyətində olan müəssisələrə	45,7	64,5	28,8	28,6	31.0	31.0	30.5	23.8	23.8
- özəl müəssisələrə	41,7	13,4	25,1	24,7	29.2	28.6	32.5	33.6	31.7
xarici valyuta ilə	79,0	251,0	490,6	508,4	151.0	142.6	165.3	198.0	258.6
- dövlət mülkiyyətində olan müəssisələrə	11,4	225,5	410,8	425,4	134.8	126.4	139.7	173.3	233.6
- özəl müəssisələrə	67,6	25,5	79,8	83,0	16.2	16.2	25.6	24.7	25.0
Uzunmüddətli kreditlər	339,6	407,0	920,5	939,7	951.5	962.3	1005.3	1015.4	1081.7
- dövlət mülkiyyətində olan müəssisələrə	73,9	103,3	396,4	405,8	496.2	498.4	522.5	519.4	558.6
- özəl müəssisələrə	265,7	303,7	524,1	533,9	455.3	463.9	482.7	496.0	523.0
manatla	91,0	125,4	156,1	157,3	138.7	142.6	141.3	130.0	129.8
- dövlət mülkiyyətində olan müəssisələrə	4,4	16,5	25,4	25,0	41.3	38.7	38.6	27.7	28.1
- özəl müəssisələrə	86,7	108,8	130,7	132,3	97.4	103.9	102.7	102.3	101.8
xarici valyuta ilə	248,6	281,6	764,4	782,4	812.9	819.8	864.0	885.4	951.8
- dövlət mülkiyyətində olan müəssisələrə	69,6	86,8	371,0	380,8	455.0	459.7	483.9	491.7	530.6
- özəl müəssisələrə	179,0	194,9	393,3	401,6	357.9	360.0	380.1	393.7	421.3

*Bank olmayan kredit təşkilatları istisna olmaqla
Mənbə: Azərbaycan Respublikasının Mərkəzi Bankı

Cədvəl 2.9. İpoteka kreditləri haqqında məlumat

mln.manats

İpoteka krediti üzrə maliyyə resurslarının dinamikası, mln. manat					AİF-in ipoteka portfeli üzrə orta göstəricilər			
Tarix	Dövlət büdcəsindən AİF-ə ayrılmış vəsait	Banklar tərəfindən verilmiş ipoteka kreditləri	AİF tərəfindən yenidən maliyyələşdirilmiş ipoteka kreditləri	AİF-in yerləşdirilmiş istiqrazlarının həcmi	MKT-lər tərəfindən verilən məbləğ, AZN	Kreditin müddəti (ay)	Faiz dərəcəsi	Aylıq ödəniş, AZN
2010	14,0	96,9	90,5	75,0	40025,5	268,0	6,9	306,7
2011	20,0	95,5	77,0	77,0	39378,2	270,0	6,91	301,4
2012	0,0	75,2	91,2	36,0	38715,0	278,0	7,00	317,0
2013	0,0	112,9	86,9	57,0	39474,0	278,0	6,88	319,9
2014	0,0	97,1	126,4	0,0	40206,0	279,0	6,79	332,5
03	10,0	27,4	27,1	10,0	39676,0	278,0	6,86	319,4
04	0,0	42,0	38,0	5,0	39749,0	278,0	6,85	319,0
05	0,0	52,7	44,7	10,0	39839,0	278,0	6,83	318,5
06	0,0	60,7	56,6	10,0	39891,0	278,0	6,83	318,6
07	10,0	66,7	68,6	0,0	39944,0	278,0	6,82	318,7
08	0,0	73,2	78,5	0,0	39978,0	278,0	6,82	318,7
09	20,0	78,6	94,4	0,0	40031,4	278,0	6,82	318,8
10	0,0	82,0	109,7	0,0	40049,2	279,0	6,82	318,7
11	0,0	88,6	120,0	0,0	40114,0	279,0	6,81	331,6
12	0,0	97,1	126,4	0,0	40206,0	279,0	6,79	332,5
2015	4,6	97,2	113,6	4,0	40873,1	280,0	6,71	297,6
01	0,0	4,2	5,0	3,0	40174,0	278,0	6,77	297,4
02	3,8	14,1	8,1	0,0	40251,0	279,0	6,77	297,1
03	2,6	21,7	15,4	0,0	40306,0	279,0	6,76	297,2
04	2,8	34,9	21,9	8,0	40482,0	279,0	6,74	297,6
05	10,0	47,0	29,5	0,0	40524,0	279,0	6,74	297,3
06	4,7	56,5	37,8	10,0	40584,0	279,0	6,73	297,4
07	5,3	65,2	48,9	10,0	40697,8	279,7	6,72	297,5
08	4,1	71,8	58,7	0,0	40699,7	280,0	6,72	297,5
09	4,0	77,2	75,1	5,0	40736,7	280,0	6,71	297,0
10	4,3	83,2	89,9	5,0	40783,2	280,0	6,71	297,1
11	3,9	90,4	103,1	5,0	40833,6	280,0	6,71	297,1
12	4,6	97,2	113,6	4,0	40873,1	280,0	6,71	297,6
2016	4,9	0,0	0,6	0,0	41118,4	280,0	6,69	296,5
01	0,0	0,6	4,2	0,0	40878,7	280,0	6,71	297,3
02	0,0	0,2	8,5	0,0	40880,1	280,0	6,71	297,2
03	11,0	0,1	5,4	0,0	40881,3	280,0	6,71	296,9
04	3,5	0,2	3,5	0,0	40883,1	280,0	6,70	296,7
05	4,2	0,0	4,2	0,0	40885,5	280,0	6,70	296,6
06	4,4	0,0	2,7	0,0	40882,6	280,0	6,70	296,3
07	5,1	0,0	0,9	0,0	40882,6	280,0	6,70	296,1
08	4,2	0,0	1,1	0,0	40882,6	280,0	6,70	295,9
09	4,3	0,0	0,8	0,0	40882,6	280,0	6,70	295,8
10	4,6	0,0	0,8	0,0	40882,6	280,0	6,70	295,7
11	4,9	0,0	0,6	0,0	40945,6	280,0	6,69	295,8
12	4,9	0,0	0,6	0,0	41118,4	280,0	6,69	296,5
2017								
01	0,0	10,1	0,7	10,0	41331,5	280,0	6,68	297,6

Mənbə: Azərbaycan Respublikasının Mərkəzi Bankı nəzdində Azərbaycan İpoteka Fondu (AİF)

Cədvəl 2.10. Regionlar üzrə kredit qoyuluşu

01.02.2017

mln.manat

Regionların adı	Cəmi	orta % dərəcəsi	ondan				Qısamüddətli kreditlər				Uzunmüddətli kreditlər			
			milli valyutada		sərbəst dönerli valyutada (SDV)		milli valyutada		sərbəst dönerli valyutada (SDV)		milli valyutada		sərbəst dönerli valyutada (SDV)	
			məbləğ	orta % dərəcəsi	məbləğ	orta % dərəcəsi	məbləğ	orta % dərəcəsi	məbləğ	orta % dərəcəsi	məbləğ	orta % dərəcəsi	məbləğ	orta % dərəcəsi
Azərbaycan Respublikası	16705157.1	10.6	8406837.4	12.4	8298319.7	8.9	1326691.9	16.1	2256923.4	6.8	7080145.5	11.8	6041396.3	9.7
o cümlədən:														
Bakı şəhəri	14233762.4	9.1	6769500.0	10.8	7464262.4	7.6	1077049.0	15.2	2175114.7	6.4	5692451.0	10.1	5289147.7	8.1
Abşeron iqtisadi rayonu	521331.8	16.2	339418.8	14.9	181913.1	18.6	85696.2	13.5	17568.8	13.6	253722.6	15.4	164344.3	19.2
Aran iqtisadi rayonu	609831.7	22.4	386097.0	22.2	223734.7	22.7	51454.6	23.1	18417.9	22.7	334642.4	22.1	205316.8	22.7
Dağlıq Şirvan iqtisadi rayonu	92901.6	22.0	60212.8	21.3	32688.8	23.2	8033.5	24.7	2537.8	22.9	52179.3	20.8	30151.0	23.2
Gəncə-Qazax iqtisadi rayonu	524701.6	19.3	336316.6	19.3	188385.0	19.2	49901.8	22.2	27356.4	13.3	286414.8	18.8	161028.6	20.2
Quba-Xaçmaz iqtisadi rayonu	189295.6	19.3	131190.0	18.5	58105.6	21.2	13508.7	23.1	3966.1	18.8	117681.2	17.9	54139.5	21.4
Lənkəran iqtisadi rayonu	217528.7	21.7	129650.3	21.8	87878.4	21.4	18639.7	23.9	5507.5	22.2	111010.6	21.5	82370.9	21.4
Şəki-Zaqatala iqtisadi rayonu	166553.8	21.6	112212.0	21.1	54341.8	22.7	15505.8	21.8	4078.8	21.5	96706.2	21.0	50263.0	22.8
Yuxarı Qarabağ iqtisadi rayonu	38923.0	17.6	34348.5	17.4	4574.5	19.7	2137.3	24.4	2120.4	14.3	32211.2	16.9	2454.1	24.3
Kəlbəcər-Laçın iqtisadi rayonu	873.9	12.6	688.8	10.1	185.1	22.1	7.4	23.0	8.9	12.5	681.4	9.9	176.2	22.6
Naxçıvan iqtisadi rayonu	109453.0	12.1	107202.7	11.8	2250.3	23.1	4757.9	19.4	246.2	19.3	102444.8	11.5	2004.1	23.6

Mənbə: Azərbaycan Respublikasının Mərkəzi Bankı

Cədvəl 2.11. Kredit təşkilatlarında yerləşdirilmiş depozit və əmanətlər (dövrün sonuna)*

il, ay	Cəmi depozitlər	mln.manat														
		Ev təsərrüfatları					Maliyyə təşkilatları					Qeyri-maliyyə təşkilatları				
		Cəmi	manatla		xarici valyuta ilə		Cəmi	manatla		xarici valyuta ilə		Cəmi	manatla		xarici valyuta ilə	
tələb olunanadək	müddətli		tələb olunanadək	müddətli	tələb olunanadək	müddətli		tələb olunanadək	müddətli	tələb olunanadək	müddətli		tələb olunanadək	müddətli		
2010	7625,8	3029,8	385,0	1024,9	189,1	1430,7	2177,0	7,5	544,4	553,6	1071,5	2419,0	1093,8	149,7	695,9	479,7
2011	9447,0	4119,8	613,1	1668,5	230,6	1607,5	2519,5	7,3	670,6	405,3	1436,3	2807,6	1136,2	184,9	1035,9	450,6
2012	10699,2	5113,4	777,1	2186,7	265,7	1883,9	2783,0	5,5	706,3	449,4	1621,7	2802,9	1198,5	188,4	930,0	486,0
2013	12475,8	6395,8	778,7	3109,6	309,6	2197,9	3261,5	103,5	731,3	428,7	1998,1	2818,4	1444,4	243,4	703,5	427,1
2014	15453,4	7188,4	884,0	3538,4	338,4	2427,6	4298,1	158,7	965,8	297,4	2876,2	3966,9	1691,7	504,9	1163,0	607,2
2015	23431,4	9473,9	440,9	979,3	1200,3	6853,4	6358,8	89,1	603,4	628,3	5038,0	7630,4	1703,3	485,7	3910,9	1498,8
03	18519,1	7781,6	660,5	2036,5	620,1	4464,5	6094,5	80,2	1073,9	411,5	4528,9	4642,9	1266,7	429,0	2087,9	859,3
06	18231,6	7653,6	623,7	1556,2	650,3	4823,4	5713,9	79,1	916,7	727,9	3990,2	4864,1	1328,7	529,6	1891,9	1113,9
08	17658,1	7320,3	471,5	1376,4	675,7	4796,7	5300,3	68,9	846,5	496,2	3888,7	5037,4	1125,2	545,9	2276,2	1090,2
09	17477,5	7311,8	463,0	1314,8	790,1	4743,8	5103,6	78,9	813,7	479,6	3731,4	5062,1	1267,6	359,9	2442,9	991,7
10	17150,5	7172,9	497,9	1225,9	737,0	4712,1	5049,8	83,0	795,7	374,3	3796,8	4927,8	1279,9	432,3	2230,4	985,2
11	17598,9	7089,5	504,4	1164,7	698,6	4721,9	5036,7	67,9	774,3	393,8	3800,6	5472,7	1300,8	429,9	2680,7	1061,4
12	23431,4	9473,9	440,9	979,3	1200,3	6853,4	6358,8	89,1	603,4	628,3	5038,0	7630,4	1703,3	485,7	3910,9	1498,8
2016	22091,0	7448,7	593,1	924,1	1144,1	4787,4	5528,0	71,7	537,2	675,1	4244,0	9114,3	1970,2	1362,5	2984,2	2797,4
01	22576,5	8643,3	395,5	1026,6	1092,8	6128,4	7167,0	103,0	637,6	526,9	5899,4	6800,6	1354,9	497,7	3373,2	1540,3
02	21285,4	8077,3	414,9	994,0	1052,9	5615,5	6272,0	63,5	770,9	505,5	4932,1	6936,2	1430,5	504,9	3127,1	1873,6
03	23121,6	7888,9	493,7	1017,9	1010,1	5367,2	6444,5	84,6	799,8	495,8	5064,3	8788,3	1506,8	498,4	4068,9	2714,2
04	22558,1	7685,0	493,1	914,5	1058,9	5218,4	6182,4	77,4	762,1	477,0	4866,0	8690,7	1618,6	468,9	3973,9	2629,3
05	23148,1	7566,0	486,2	961,3	1052,8	5065,6	6221,6	105,5	761,9	625,3	4728,9	9360,5	1650,1	485,8	3834,8	3389,8
06	23366,8	7815,6	546,7	970,4	1091,8	5206,8	6031,6	91,7	669,8	635,6	4634,6	9519,5	1844,8	500,1	3680,5	3494,1
07	23248,9	7843,8	589,4	916,6	1142,0	5195,9	5858,5	91,2	631,7	565,9	4569,7	9546,5	1931,4	485,5	3499,5	3630,1
08	23673,8	7931,9	531,0	925,5	1134,4	5340,9	5920,8	99,2	639,5	572,0	4610,1	9821,1	1814,8	476,6	3635,8	3893,9
09	22841,8	7813,9	518,4	907,7	1165,4	5222,5	5872,2	98,2	605,7	651,0	4517,4	9155,7	2300,8	448,5	2997,5	3409,0
10	22227,4	7413,1	480,2	917,4	1247,8	4767,7	5317,0	85,5	582,4	572,9	4076,2	9497,2	2018,4	1361,3	3277,9	2839,7
11	22651,2	7605,8	514,0	916,5	1328,3	4847,0	5602,2	80,7	575,2	694,3	4252,0	9443,1	2080,5	1363,9	3032,2	2966,6
12	22091,0	7448,7	593,1	924,1	1144,1	4787,4	5528,0	71,7	537,2	675,1	4244,0	9114,3	1970,2	1362,5	2984,2	2797,4
2017																
01	23215,0	7747,2	511,3	941,4	1163,6	5130,9	5753,2	129,3	540,4	932,6	4151,0	9714,6	1687,5	1353,6	3471,9	3201,6

*) Beynəlxalq Valyuta Fondunun "Pul və Maliyyə Statistikasi" metodologiyasına əsasən hesablanır.
Qeyri-rezidentlərin, dövlət idarəetmə orqanlarının, bələdiyyələrin və ictimai təşkilatların depozitləri daxil olmaqla
Mənbə: Azərbaycan Respublikasının Mərkəzi Bankı

Cədvəl 2.12. Cəmi depozit bazasının valyutalar üzrə strukturu (dövrün sonuna)*

mln.manat

İl, ay	Cəmi depozitlər	o cümlədən:			
		manatla		xarici valyuta ilə	
		tələb olunanadək	müddətli	tələb olunanadək	müddətli
2007	4127,2	962,8	939,4	754,2	1470,8
2008	6460,2	1054,1	1240,1	1025,3	3140,7
2009	6379,1	1133,0	1220,3	1057,8	2968,0
2010	7625,8	1486,3	1719,0	1438,6	2981,9
2011	9447,0	1756,6	2524,1	1671,9	3494,4
2012	10699,2	1981,1	3081,4	1645,1	3991,6
2013	12475,8	2326,6	4084,3	1441,7	4623,2
2014	15453,4	2734,4	5009,1	1798,8	5911,0
03	13308,1	2395,6	4200,7	1720,4	4991,4
04	13615,6	2413,0	4418,5	1920,1	4864,0
05	13637,0	2364,7	4519,9	1710,2	5042,2
06	13991,4	2416,5	4667,4	1492,0	5415,5
07	14558,1	2579,4	4775,8	1794,1	5408,9
08	14639,8	2559,7	4833,0	1866,7	5380,4
09	14531,5	2494,8	4921,8	1747,0	5367,9
10	14826,7	2405,5	5079,6	1764,5	5577,0
11	15312,0	2484,5	5158,6	2048,9	5620,1
12	15453,4	2734,4	5009,1	1798,8	5911,0
2015	23431,4	2233,2	2068,5	5739,5	13390,2
01	15134,7	2456,9	4873,1	1821,6	5983,4
02	18481,7	2258,2	3861,6	2737,6	9624,3
03	18519,1	2007,4	3539,4	3119,6	9852,7
04	18831,1	1958,6	3048,5	3110,5	10713,5
05	18575,3	1962,3	2994,7	3186,2	10432,1
06	18231,6	2031,6	3002,5	3270,0	9927,4
07	18213,6	1925,4	2954,3	3465,7	9868,1
08	17658,1	1665,6	2768,8	3448,0	9775,6
09	17477,5	1809,5	2488,4	3712,6	9466,9
10	17150,5	1860,9	2453,8	3341,7	9494,1
11	17598,9	1873,0	2368,9	3773,1	9583,9
12	23431,4	2233,2	2068,5	5739,5	13390,2
2016	22091,0	2635,1	2823,9	4803,3	11828,7
01	22576,5	1853,3	2162,0	4993,0	13568,2
02	21285,4	1908,8	2269,8	4685,5	12421,2
03	23121,6	2085,1	2316,1	5574,8	13145,7
04	22558,1	2189,0	2145,5	5509,7	12713,8
05	23148,1	2241,8	2209,0	5512,9	13184,3
06	23366,8	2483,3	2140,3	5407,8	13335,4
07	23248,9	2612,0	2033,8	5207,4	13395,6
08	23673,8	2445,0	2041,6	5342,2	13845,0
09	22841,8	2917,4	1961,8	4813,8	13148,8
10	22227,4	2584,2	2861,0	5098,6	11683,6
11	22651,2	2675,1	2855,6	5054,9	12065,5
12	22091,0	2635,1	2823,9	4803,3	11828,7
2017					
01	23215,0	2328,1	2835,3	5568,0	12483,5

*) Beynəlxalq Valyuta Fondunun "Pul və Maliyyə Statistikası" metodologiyasına əsasən hesablanır.

Qeyri-rezidentlərin, dövlət idarəetmə orqanlarının, bələdiyyələrin və ictimai təşkilatların depozitləri daxil olmaqla

Mənbə: Azərbaycan Respublikasının Mərkəzi Bankı

Cədvəl 2.13. Fiziki şəxslərin əmanətlərinin strukturu

Tarix	Cəmi	ondan		Rezidentlər	ondan		Qeyri-rezidentlər	ondan		Qismüddətli əmanətlər	Milli valyuta ilə	ondan		Xarici valyuta ilə	ondan	
		milli valyuta ilə	xarici valyuta ilə		milli valyuta ilə	xarici valyuta ilə		milli valyuta ilə	xarici valyuta ilə			Rezidentlər	Qeyri-rezidentlər		Rezidentlər	Qeyri-rezidentlər
2009	2334,9	965,6	1369,3	2150,0	940,3	1209,6	184,9	25,2	159,6	1581,7	729,5	716,3	13,2	852,2	767,8	84,4
2010	3029,8	1409,9	1619,8	2753,1	1369,7	1383,5	276,6	40,3	236,4	1982,6	1050,5	1028,7	21,8	932,1	822,4	109,7
2011	4119,8	2281,7	1838,2	3747,4	2225,3	1522,1	372,5	56,4	316,0	2640,3	1615,5	1576,7	38,8	1024,8	846,8	178,0
2012	5113,4	2963,9	2149,6	4525,2	2889,8	1635,4	588,2	74,1	514,1	3132,6	2058,6	2002,2	56,4	1074,0	886,2	187,8
2013	6395,8	3888,3	2507,5	5620,3	3730,1	1890,2	775,5	158,2	617,3	3705,5	2445,8	2351,3	94,4	1259,7	1067,1	192,7
2014	7188,4	4422,4	2766,0	6472,5	4293,8	2178,7	715,9	128,6	587,2	4344,3	2757,5	2692,0	65,5	1586,9	1248,7	338,2
2015	9473,9	1420,2	8053,7	8240,9	1386,3	6854,6	1233,1	33,9	1199,1	5929,0	850,0	825,2	24,8	5079,0	4462,4	616,6
3	7781,6	2697,0	5084,6	6924,2	2641,6	4282,6	857,5	55,4	802,0	4901,8	1702,1	1664,5	37,6	3199,7	2743,7	456,0
6	7653,6	2179,9	5473,6	6794,1	2137,7	4656,4	859,4	42,2	817,3	4858,4	1389,0	1361,0	28,1	3469,4	3035,3	434,1
9	7311,8	1777,8	5534,0	6406,3	1742,8	4663,6	905,5	35,0	870,4	4587,5	1087,2	1062,4	24,8	3500,3	3030,9	469,4
11	7089,5	1669,1	5420,5	6209,9	1636,0	4573,9	879,6	33,1	846,5	4423,0	1039,3	1016,0	23,4	3383,7	2934,3	449,4
2016	7448,7	1517,2	5931,4	6481,8	1483,8	4998,0	966,9	33,4	933,4	4967,6	1061,5	1036,7	24,8	3906,1	3396,9	509,3
1	8643,3	1422,1	7221,3	7447,3	1394,0	6053,3	1196,1	28,1	1168,0	5322,7	898,0	878,4	19,6	4424,6	3842,0	582,6
2	8077,3	1408,9	6668,4	6996,3	1380,8	5615,5	1081,0	28,1	1052,9	4738,9	883,4	863,8	19,7	3855,5	3361,5	494,0
3	7888,9	1511,6	6377,3	6860,4	1482,3	5378,1	1028,4	29,3	999,2	4623,2	944,8	923,8	21,0	3678,4	3225,6	452,8
4	7685,0	1407,6	6277,3	6683,7	1377,5	5306,2	1001,3	30,1	971,2	4592,1	893,2	872,6	20,6	3698,8	3215,4	483,4
5	7566,0	1447,5	6118,4	6583,9	1417,2	5166,7	982,0	30,3	951,7	4548,9	936,2	915,1	21,2	3612,6	3134,4	478,3
6	7815,6	1517,1	6298,5	6792,5	1484,7	5307,9	1023,1	32,4	990,6	4737,3	1002,7	979,4	23,3	3734,6	3232,0	502,6
7	7843,8	1506,0	6337,8	6851,7	1474,8	5376,9	992,1	31,2	960,9	4829,5	1023,9	1001,6	22,3	3805,6	3311,3	494,3
8	7931,9	1456,5	6475,4	6913,5	1423,8	5489,6	1018,4	32,7	985,8	4874,7	974,2	950,5	23,7	3900,5	3384,2	516,2
9	7813,9	1426,0	6387,8	6828,5	1395,7	5432,8	985,3	30,3	955,0	4833,3	947,5	926,1	21,4	3885,8	3393,4	492,3
10	7413,1	1397,6	6015,5	6471,7	1365,1	5106,6	941,4	32,5	908,9	4901,9	928,6	904,8	23,7	3973,4	3483,5	489,8
11	7605,8	1430,5	6175,3	6648,6	1400,2	5248,4	957,2	30,3	926,9	5113,0	976,1	954,5	21,6	4137,0	3630,0	507,0
12	7448,7	1517,2	5931,4	6481,8	1483,8	4998,0	966,9	33,4	933,4	4967,6	1061,5	1036,7	24,8	3906,1	3396,9	509,3
2017																
01	7747,2	1452,7	6294,5	6753,9	1420,2	5333,7	993,3	32,5	960,8	5157,3	1000,7	976,2	24,5	4156,6	3620,9	535,7

- Beynəlxalq Valyuta Fondunun "Pul və Maliyyə Statistika" metodologiyasına əsasən hesablanır.
- Fərdi sahibkarlıqla məşğul olan fiziki şəxslərin əmanətləri daxil olmaqla
- Mənbə: Azərbaycan Respublikasının Mərkəzi Bankı

Cədvəl 2.13. Fiziki şəxslərin əmanətlərinin strukturu (davamı)

mln.manat

İl, ay	o cümlədən cari hesablar	Milli valyuta ilə	ondan		Xarici valyuta ilə	ondan		Uzunmüddətli əmanətlər	Milli valyuta ilə	ondan		Xarici valyuta ilə	ondan	
			Rezidentlər	Qeyri-rezidentlər		Rezidentlər	Qeyri-rezidentlər			Rezidentlər	Qeyri-rezidentlər		Rezidentlər	Qeyri-rezidentlər
2009	520,0	353,5	345,9	7,6	166,5	142,3	24,2	753,1	236,1	224,0	12,1	517,1	441,8	75,2
2010	574,1	385,0	373,9	11,1	189,1	158,1	31,0	1047,2	359,5	341,0	18,5	687,7	561,1	126,6
2011	843,8	613,1	598,9	14,2	230,6	188,5	42,2	1479,6	666,2	648,5	17,6	813,4	675,4	138,0
2012	1042,8	777,1	760,3	16,9	265,7	227,8	37,9	1980,8	905,3	887,6	17,7	1075,5	749,2	326,4
2013	1088,3	778,7	759,8	18,9	309,6	272,1	37,4	2690,3	1442,6	1378,8	63,8	1247,7	823,1	424,7
2014	1222,4	884,0	858,7	25,3	338,4	296,5	41,9	2844,0	1664,9	1601,8	63,2	1179,1	930,0	249,0
2015	1641,2	440,9	427,1	13,8	1200,3	983,5	216,8	3544,9	570,2	561,1	9,1	2974,7	2392,2	582,5
3	1280,6	660,5	641,3	19,2	620,8	555,8	64,3	2879,8	995,0	977,1	17,9	1884,9	1538,8	346,0
6	1274,0	623,7	608,9	14,8	650,3	569,5	80,8	2795,1	790,9	776,8	14,1	2004,2	1621,1	383,1
7	1271,5	615,1	599,8	15,2	656,4	566,6	89,8	2830,1	775,7	763,8	11,9	2054,3	1643,2	411,2
8	1147,2	471,5	460,0	11,5	675,7	578,2	97,5	2769,0	719,9	709,2	10,7	2049,1	1644,4	404,7
9	1253,1	463,0	451,4	11,6	790,1	628,1	162,1	2724,3	690,6	680,4	10,2	2033,7	1632,6	401,0
10	1235,0	497,9	486,5	11,4	737,0	580,3	156,7	2678,3	662,6	652,8	9,9	2015,7	1616,5	399,2
11	1203,0	504,4	493,3	11,1	698,6	534,5	164,1	2666,5	629,7	620,0	9,7	2036,8	1639,6	397,2
12	1641,2	440,9	427,1	13,8	1200,3	983,5	216,8	3544,9	570,2	561,1	9,1	2974,7	2392,2	582,5
2016	1737,2	593,1	579,7	13,5	1144,1	926,0	218,1	2481,1	455,8	447,1	8,6	2025,3	1601,1	424,2
1	1488,3	395,5	385,4	10,1	1092,8	877,7	215,1	3320,7	524,1	515,6	8,4	2796,6	2211,2	585,4
2	1467,8	414,9	404,7	10,2	1052,9	814,2	238,7	3338,4	525,5	517,0	8,5	2812,9	2254,0	558,9
3	1503,8	493,7	482,8	10,9	1010,1	802,7	207,4	3265,7	566,8	558,5	8,3	2698,9	2152,5	546,4
4	1552,0	493,1	483,0	10,1	1058,9	859,7	199,2	3092,9	514,4	504,8	9,5	2578,5	2090,7	487,8
5	1539,0	486,2	476,5	9,7	1052,8	858,0	194,8	3017,1	511,3	502,2	9,2	2505,8	2032,3	473,5
6	1638,5	546,7	534,8	11,9	1091,8	876,3	215,5	3078,3	514,4	505,3	9,1	2563,9	2075,9	488,0
7	1731,4	589,4	578,4	11,0	1142,0	917,2	224,8	3014,4	482,2	473,2	9,0	2532,2	2065,6	466,6
8	1665,4	531,0	518,4	12,5	1134,4	906,6	227,9	3057,2	482,3	473,3	9,0	2574,9	2105,4	469,6
9	1683,8	518,4	507,9	10,5	1165,4	970,9	194,5	2980,6	478,5	469,6	8,9	2502,1	2039,4	462,7
10	1728,0	480,2	467,2	13,0	1247,8	1039,5	208,4	2511,2	469,1	460,3	8,8	2042,1	1623,1	419,0
11	1842,3	514,0	503,5	10,5	1328,3	1116,9	211,5	2492,7	454,4	445,7	8,7	2038,3	1618,5	419,9
12	1737,2	593,1	579,7	13,5	1144,1	926,0	218,1	2481,1	455,8	447,1	8,6	2025,3	1601,1	424,2
2017														
01	1674,9	511,3	499,1	12,2	1163,6	926,8	236,8	2589,9	452,0	444,0	8,0	2137,9	1712,8	425,1

- Beynəlxalq Valyuta Fondunun "Pul və Maliyyə Statistika" metodologiyasına əsasən hesablanır.
- Fərdi sahibkarlıqla məşğul olan fiziki şəxslərin əmanətləri daxil olmaqla
- Mənbə: Azərbaycan Respublikasının Mərkəzi Bankı

Cədvəl 2.14. Regionlar üzrə cəlb olunmuş əmanətlər

01.02.2017

min manat

Regionların adı	Cəmi	orta % dərəcəsi	ondan				Tələb olunanadək əmanətlər				Müddətli əmanətlər			
			milli valyutada		xarici valyutada		milli valyutada		xarici valyutada		milli valyutada		xarici valyutada	
			məbləğ	orta % dərəcəsi	məbləğ	orta % dərəcəsi	məbləğ	orta % dərəcəsi	məbləğ	orta % dərəcəsi	məbləğ	orta % dərəcəsi	məbləğ	orta % dərəcəsi
Azərbaycan Respublikası o cümlədən:	7747213.8	4.7	1452693.9	6.6	6294519.9	4.3	1000664.1	0.0	4156644.5	0.2	452029.8	10.6	2137875.4	5.3
Bakı şəhəri	7231046.9	4.7	1195652.6	6.7	6035394.3	4.3	876790.1	0.0	4105009.0	0.2	318862.5	9.8	1930385.3	5.3
Abşeron iqtisadi rayonu	175163.8	5.8	59787.1	8.9	115376.7	4.2	17072.8	0.0	17017.8	0.0	42714.3	12.4	98358.9	4.9
Aran iqtisadi rayonu	85352.0	4.3	57165.8	4.3	28186.2	4.4	37637.1	0.0	5581.8	0.0	19528.7	12.5	22604.4	5.5
Dağlıq Şirvan iqtisadi rayonu	13032.2	5.7	6415.0	5.8	6617.2	5.6	3381.1	0.0	975.7	0.0	3033.9	12.2	5641.5	6.6
Gəncə-Qazax iqtisadi rayonu	100455.2	5.9	51570.4	7.1	48884.8	4.6	21994.2	0.0	7493.1	0.0	29576.2	12.4	41391.7	5.4
Quba-Xaçmaz iqtisadi rayonu	30228.2	5.8	15174.4	7.2	15053.8	4.4	6364.3	0.0	2791.5	0.0	8810.1	12.4	12262.3	5.4
Lənkəran iqtisadi rayonu	37323.4	6.6	22880.4	8.1	14443.0	4.2	8464.9	0.0	3118.0	0.0	14415.5	12.9	11325.0	5.4
Şəki-Zaqatala iqtisadi rayonu	30307.2	4.0	18335.9	4.3	11971.3	3.6	11809.5	0.0	3529.8	0.0	6526.4	12.1	8441.5	5.1
Yuxarı Qarabağ iqtisadi rayonu	6112.8	5.3	4317.3	5.5	1795.5	4.7	2335.3	0.0	513.0	0.0	1982.0	12.0	1282.5	6.5
Kəlbəcər-Laçın iqtisadi rayonu	373.4	4.8	114.2	13.3	259.2	1.0	5.7	0.0	1.2	0.0	108.5	14.0	258.0	1.0
Naxçıvan iqtisadi rayonu	37818.7	3.2	21280.8	3.5	16537.9	2.7	14809.1	0.0	10613.6	0.0	6471.7	11.7	5924.3	7.5

Mənbə: Azərbaycan Respublikasının Mərkəzi Bankı

Cədvəl 2.15. Mərkəzi Bankın məcburi ehtiyat normaları, %-lə

Fəaliyyət müddəti	Hüquqi şəxslərdən cəlb edilmiş vəsaitlər üzrə		Qeyri-rezident bank və maliyyə təşkilatlarından, o cümlədən beynəlxalq maliyyə təşkilatlarından cəlb edilmiş vəsaitlər üzrə		Fiziki şəxslərdən cəlb edilmiş vəsaitlər üzrə	
	milli valyutada	xarici valyutada	milli valyutada	xarici valyutada	milli valyutada	xarici valyutada
01.10.1992-30.04.1993						
- Tələb olunanadək	15	15	-	-	15	15
- 1 aydan - 1 ilədək	12	12	-	-	12	12
- 1 ildən yuxarı	10	10	-	-	10	10
01.05.1993 - 30.05.1993						
- Tələb olunanadək	15	15	-	-	15	15
- 1 aydan - 1 ilədək	12	12	-	-	12	12
- 1 ildən - 3 ilədək	10	10	-	-	10	10
- 3 ildən yuxarı	8	8	-	-	8	8
31.05.93 - 19.12.93	12	5	-	-	12	5
20.12.93 - 30.04.94	12	25	-	-	12	25
01.05.94 - 30.06.94	12	5	-	-	12	5
01.07.94 - 31.12.94	18	5	-	-	18	5
01.01.95 - 31.03.95	12	12	-	-	12	12
01.04.95 - 28.02.97	15	15	-	-	15	15
01.03.97 - 01.11.99	12	12	-	-	12	12
02.11.99 - 31.12.2002	10	10	-	-	10	10
01.01.2003 - 31.01.2006						
- 1 ilədək	10	10	-	-	10	10
01.02.2006 - 15.07.2008	10	10	-	-	10	10
16.07.2008 - 13.10.2008	12	12	5	5	12	12
14.10.2008 - 30.11.2008	9	9	0	0	9	9
01.12.2008 - 31.01.2009	6	6	0	0	6	6
01.02.2009 - 01.03.2009	3	3	0	0	3	3
01.03.2009 - 01.01.2011	0,5	0,5	0	0	0,5	0,5
01.01.2011- 01.05.2011	0,5	0,5	0,5	0,5	0,5	0,5
01.05.2011-01.07.2011	2	2	2	2	2	2
01.07.2011-31.01.2012	2	3	2	3	2	3
01.02.2012-31.07.2014	3	3	3	3	3	3
01.08.2014 -01.03.2015	2	2	2	2	2	2
01.03.2015 - 02.03.2016	0,5	0,5	0,5	0,5	0,5	0,5
03.03.2016 tarixindən	0,5	1	0	0	0,5	1

Mənbə: Azərbaycan Respublikasının Mərkəzi Bankı

Cədvəl 2.16. Manatın xarici valyutalara qarşı rəsmi orta məzənnəsi

İl, ay	ABŞ dolları	AVRO	Avstraliya dolları	BƏƏ dirhemi	Çin yuanı	Danimarka kronu	Honkong dolları	İngilis funt sterlinqi	İran rialı**	İsveç kronu	İsveçə frankı	İsrail shekeli	Kanada dolları	Kuveyt dinarı	Livan funtu**	Misir funtu	Norveç kronu	Polşa zlotası	Sinqapur dolları	Türk lirası*	Yapon yeni**
2005	0,9459	1,1799	0,7214	0,2575	0,1154	0,1583	0,1216	1,7242	0,0105	0,1273	0,7621	-	0,7806	3,2391	0,0624	0,1633	0,1471	0,2932	0,5686	0,6991	0,8576
2006	0,8927	1,1231	0,6741	0,2431	0,1121	0,1506	0,1149	1,6485	0,0097	0,1215	0,7137	0,2015	0,7876	3,0759	0,0592	0,1555	0,1395	0,2882	0,5628	0,6251	0,7667
2007	0,8579	1,1769	0,7198	0,2336	0,1128	0,1579	0,1100	1,7191	0,0092	0,1272	0,7161	0,2089	0,8019	3,0179	0,0568	0,1520	0,1471	0,3109	0,5698	0,6586	0,7294
2008	0,8216	1,2100	0,7019	0,2237	0,1182	0,1623	0,1055	1,5261	0,0087	0,1263	0,7617	0,2299	0,7773	3,0551	0,0545	0,1510	0,1480	0,3463	0,5815	0,6381	0,7966
2009	0,8038	1,1204	0,6357	0,2188	0,1177	0,1505	0,1037	1,2578	0,0081	0,1057	0,7419	0,2050	0,7069	2,7893	0,0534	0,1447	0,1284	0,2600	0,5532	0,5185	0,8610
2010	0,8026	1,0657	0,7377	0,2185	0,1186	0,1431	0,1033	1,2412	0,0080	0,1116	0,7714	0,2150	0,7791	2,7989	0,0535	0,1425	0,1330	0,2669	0,5891	0,5328	0,9164
2011	0,7897	1,0995	0,8148	0,2150	0,1222	0,1476	0,1014	1,2662	0,0074	0,1218	0,8934	0,2210	0,7988	2,8599	0,0524	0,1329	0,1410	0,2679	0,6283	0,4730	0,9906
2012	0,7856	1,0102	0,8138	0,2139	0,1245	0,1357	0,1013	1,2448	0,0065	0,1160	0,8381	0,2039	0,7862	2,8052	0,0522	0,1295	0,1351	0,2417	0,6288	0,4366	0,9848
2013	0,7844	1,0741	0,7034	0,2136	0,1291	0,1440	0,1012	1,2846	0,0032	0,1198	0,8766	0,2238	0,7367	2,7756	0,0521	0,1137	0,1276	0,2574	0,6227	0,3800	0,7573
2014	0,7844	1,0430	0,7078	0,2135	0,1273	0,1399	0,1011	1,2929	0,0031	0,1147	0,8586	0,2198	0,7107	2,7560	0,0520	0,1108	0,1249	0,2492	0,6192	0,3590	0,7432
2015	1,0261	1,1381	0,7705	0,2794	0,1632	0,1526	0,1324	1,5694	0,0036	0,1217	1,0657	0,2644	0,8025	3,4073	0,0681	0,1330	0,1272	0,2721	0,7462	0,3768	0,8475
03	1,0489	1,1355	0,8101	0,2856	0,1682	0,1523	0,1352	1,5742	0,0038	0,1226	1,0651	0,2627	0,8315	3,5092	0,0697	0,1378	0,1304	0,2744	0,7613	0,4052	0,8705
06	1,0481	1,1770	0,8095	0,2853	0,1689	0,1578	0,1352	1,6323	0,0036	0,1269	1,1251	0,2747	0,8485	3,4688	0,0695	0,1374	0,1342	0,2830	0,7794	0,3881	0,8472
09	1,0480	1,1776	0,7401	0,2854	0,1645	0,1578	0,1352	1,6108	0,0035	0,1254	1,0794	0,2680	0,7911	3,4689	0,0695	0,1339	0,1270	0,2794	0,7410	0,3479	0,8730
10	1,0481	1,1765	0,7549	0,2854	0,1650	0,1577	0,1352	1,6071	0,0035	0,1258	1,0817	0,2709	0,8020	3,4694	0,0695	0,1323	0,1267	0,2769	0,7478	0,3579	0,8728
11	1,0504	1,1303	0,7521	0,2860	0,1649	0,1515	0,1355	1,5982	0,0035	0,1212	1,0427	0,2704	0,7926	3,4576	0,0697	0,1329	0,1218	0,2658	0,7441	0,3655	0,8583
12	1,2290	1,3398	0,8910	0,3346	0,1904	0,1796	0,1586	1,8423	0,0041	0,1449	1,2371	0,3171	0,8963	4,0470	0,0815	0,1569	0,1416	0,3126	0,8731	0,4211	1,0111
2016	1,5959	1,7659	1,1879	0,4345	0,2402	0,2372	0,2056	2,1613	0,0050	0,1865	1,6203	0,4158	1,2054	5,2804	0,1058	0,1694	0,1902	0,4049	1,1557	0,5288	1,4713
01	1,5814	1,7200	1,1139	0,4306	0,2408	0,2305	0,2033	2,2860	0,0052	0,1856	1,5735	0,4010	1,1157	5,2025	0,1048	0,2020	0,1798	0,3917	1,1052	0,5274	1,3346
02	1,5724	1,7489	1,1221	0,4281	0,2401	0,2343	0,2021	2,2526	0,0052	0,1859	1,5865	0,4024	1,1403	5,2411	0,1042	0,2008	0,1830	0,3973	1,1194	0,5344	1,3729
03	1,6027	1,7864	1,2039	0,4363	0,2467	0,2396	0,2065	2,2892	0,0053	0,1923	1,6343	0,4145	1,2140	5,3263	0,1063	0,1913	0,1896	0,4156	1,1689	0,5566	1,4219
04	1,5159	1,7185	1,1618	0,4127	0,2340	0,2309	0,1954	2,1667	0,0050	0,1865	1,5722	0,4018	1,1799	5,0260	0,1005	0,1708	0,1841	0,3990	1,1221	0,5345	1,3821
05	1,5021	1,6992	1,1005	0,4089	0,2301	0,2284	0,1935	2,1845	0,0050	0,1830	1,5366	0,3943	1,1634	4,9822	0,0996	0,1692	0,1827	0,3858	1,0972	0,5112	1,3810
06	1,5157	1,6993	1,1182	0,4127	0,2300	0,2285	0,1953	2,1481	0,0050	0,1821	1,5615	0,3925	1,1738	5,0295	0,1005	0,1708	0,1818	0,3863	1,1174	0,5183	1,4404
07	1,5600	1,7276	1,1743	0,4247	0,2337	0,2322	0,2011	2,0596	0,0051	0,1825	1,5905	0,4048	1,1979	5,1622	0,1035	0,1757	0,1846	0,3933	1,1556	0,5272	1,5015
08	1,6121	1,8074	1,2307	0,4389	0,2424	0,2429	0,2079	2,1135	0,0052	0,1905	1,6617	0,4248	1,2423	5,3466	0,1070	0,1816	0,1943	0,4203	1,1969	0,5443	1,5924
09	1,6347	1,8337	1,2421	0,4451	0,2450	0,2462	0,2108	2,1547	0,0046	0,1918	1,6785	0,4342	1,2514	5,4219	0,1085	0,1841	0,1991	0,4245	1,2034	0,5518	1,6025
10	1,6116	1,7778	1,2268	0,4388	0,2396	0,2389	0,2078	1,9936	0,0045	0,1832	1,6342	0,4225	1,2172	5,3282	0,1069	0,1815	0,1976	0,4126	1,1649	0,5250	1,5538
11	1,6920	1,8270	1,2750	0,4607	0,2473	0,2455	0,2181	2,1044	0,0048	0,1854	1,6988	0,4403	1,2577	5,5711	0,1121	0,1104	0,2010	0,4165	1,1992	0,5150	1,5644
12	1,7499	1,8449	1,2852	0,4764	0,2528	0,2481	0,2255	2,1825	0,0048	0,1898	1,7158	0,4571	1,3110	5,7267	0,1160	0,0950	0,2044	0,4156	1,2185	0,5001	1,5084
2017																					
01	1,8179	1,9323	1,3535	0,4950	0,2636	0,2599	0,2344	2,2424	0,0046	0,2030	1,8028	0,4761	1,3748	5,9504	0,1206	0,0976	0,2145	0,4421	1,2716	0,4869	1,5812

* 01.01.2006 tarixinə kimi 1000 valyuta vahidi

** 01.01.2005 tarixindən etibarən 100 valyuta vahidi

Mənbə: Azərbaycan Respublikasının Mərkəzi Bank

Cədvəl 2.16. Manatın xarici valyutalara qarşı rəsmi orta məzənnəsi (davamı)

İl, ay	Belarus rublu**	Gürcü laris	Qazaxıstan tenqesi	Qırğız somu	Moldova ley	Özbək somu**	Rusiya rublu	Tacik somonisi	Türkman manatı**	Ukrayna qırvnası	Argentina pesosu	Braziliya riali	Hindistan rupisi	İndoneziya rupiası	Meksika pesosu	Səudiyyə Ərəbistan riali	CAR randı	Cənubi Koreya vonu	Yeni Zelandiya dolları	Tarix
2005	0,0437	0,5219	0,0071	0,0231	0,0751	0,0848	0,0335	0,3040	0,0181	0,1847	-	-	-	-	-	-	-	-	-	2005
2006	0,0416	0,5039	0,0071	0,0223	0,0680	0,0733	0,0329	0,2708	0,0172	0,1772	-	-	-	-	-	-	-	-	-	2006
2007	0,0400	0,5142	0,0070	0,0231	0,0711	0,0679	0,0336	0,2495	0,0165	0,1705	-	-	-	-	-	-	-	-	-	2007
2008	0,0385	0,5534	0,0068	0,0225	0,0793	0,0623	0,0332	0,2396	0,0116	0,1595	-	-	-	-	-	-	-	-	-	2008
2009	0,0288	0,4815	0,0055	0,0188	0,0724	0,0549	0,0254	0,2140	0,2729	0,0997	-	-	-	-	-	-	-	-	-	2009
2010	0,0270	0,4512	0,0054	0,0206	0,0649	0,0507	0,0264	0,1833	0,2815	0,1007	0,2035	0,4588	0,0175	0,0089	0,0634	0,2139	0,1106	0,0685	0,5806	2010
2011	0,0195	0,4692	0,0054	0,0171	0,0673	0,0461	0,0269	0,1715	0,2771	0,0989	0,1915	0,4732	0,0170	0,0090	0,0637	0,2106	0,1094	0,0713	0,6245	2011
2012	0,0094	0,4759	0,0053	0,0167	0,0649	0,0416	0,0253	0,1651	0,2756	0,0972	0,1731	0,4041	0,0147	0,0084	0,0597	0,2095	0,0960	0,0698	0,6365	2012
2013	0,0083	0,4580	0,0051	0,0161	0,0607	0,0358	0,0239	0,1648	0,2751	0,0952	0,1241	0,3344	0,0127	0,0065	0,0603	0,2092	0,0756	0,0742	0,6436	2013
2014	0,0077	0,4453	0,0044	0,0147	0,0563	0,0341	0,0208	0,1582	0,2752	0,0678	0,0970	0,3344	0,0129	0,0066	0,0590	0,2091	0,0724	0,0745	0,6513	2014
2015	0,0065	0,4515	0,0048	0,0160	0,0549	0,0399	0,0170	0,1672	0,2945	0,0471	0,1109	0,3107	0,0160	0,0077	0,0646	0,2736	0,0805	0,0907	0,7167	2015
03	0,0070	0,4801	0,0057	0,0169	0,0575	0,0424	0,0173	0,1884	0,2997	0,0453	0,1196	0,3356	0,0168	0,0080	0,0689	0,2797	0,0869	0,0942	0,7813	03
04	0,0073	0,4646	0,0057	0,0167	0,0586	0,0420	0,0199	0,1739	0,3001	0,0465	0,1185	0,3446	0,0168	0,0081	0,0691	0,2800	0,0875	0,0966	0,7956	04
05	0,0073	0,4513	0,0056	0,0178	0,0588	0,0416	0,0207	0,1670	0,2996	0,0501	0,1172	0,3437	0,0164	0,0080	0,0686	0,2795	0,0876	0,0960	0,7763	05
06	0,0068	0,4631	0,0056	0,0175	0,0569	0,0412	0,0192	0,1674	0,2996	0,0491	0,1159	0,3373	0,0164	0,0079	0,0678	0,2795	0,0852	0,0943	0,7335	06
07	0,0069	0,4629	0,0056	0,0168	0,0554	0,0409	0,0184	0,1675	0,3000	0,0479	0,1148	0,3278	0,0165	0,0078	0,0659	0,2797	0,0844	0,0917	0,6977	07
08	0,0065	0,4506	0,0051	0,0167	0,0554	0,0405	0,0161	0,1672	0,2998	0,0484	0,1134	0,2998	0,0161	0,0076	0,0634	0,2796	0,0813	0,0890	0,6869	08
09	0,0059	0,4388	0,0040	0,0157	0,0535	0,0402	0,0157	0,1651	0,2995	0,0479	0,1120	0,2701	0,0158	0,0073	0,0623	0,2795	0,0770	0,0885	0,6634	09
10	0,0060	0,4397	0,0038	0,0152	0,0529	0,0396	0,0166	0,1617	0,2995	0,0478	0,1108	0,2705	0,0161	0,0076	0,0632	0,2795	0,0777	0,0915	0,7005	10
11	0,0059	0,4383	0,0035	0,0149	0,0527	0,0387	0,0162	0,1600	0,3001	0,0450	0,1094	0,2780	0,0159	0,0077	0,0632	0,2800	0,0745	0,0912	0,6913	11
12	0,0067	0,5131	0,0038	0,0163	0,0625	0,0444	0,0176	0,1849	0,3590	0,0527	0,1090	0,3172	0,0185	0,0089	0,0720	0,3276	0,0819	0,1048	0,8304	12
2016	0,4249	0,6758	0,0047	0,0228	0,0803	0,0539	0,0239	0,2041	0,4654	0,0625	0,1082	0,4607	0,0237	0,0120	0,0855	0,4255	0,1090	0,1376	1,1138	2016
01	0,0080	0,6502	0,0044	0,0208	0,0781	0,0562	0,0206	0,2161	0,4652	0,0651	0,1169	0,3918	0,0235	0,0114	0,0879	0,4215	0,0973	0,1317	1,0387	01
02	0,0073	0,6334	0,0044	0,0208	0,0783	0,0554	0,0204	0,2004	0,4629	0,0596	0,1069	0,3967	0,0230	0,0116	0,0852	0,4193	0,0998	0,1291	1,0447	02
03	0,0077	0,6751	0,0046	0,0219	0,0810	0,0561	0,0229	0,2036	0,4722	0,0609	0,1065	0,4340	0,0239	0,0122	0,0909	0,4273	0,1042	0,1354	1,0828	03
04	0,0076	0,6714	0,0045	0,0218	0,0772	0,0526	0,0227	0,1929	0,4471	0,0592	0,1052	0,4262	0,0228	0,0115	0,0867	0,4042	0,1036	0,1321	1,0442	04
05	0,0077	0,6884	0,0045	0,0220	0,0759	0,0517	0,0228	0,1910	0,4442	0,0596	0,1062	0,4255	0,0225	0,0112	0,0830	0,4005	0,0985	0,1280	1,0226	05
06	0,0076	0,6957	0,0045	0,0223	0,0767	0,0516	0,0232	0,1929	0,4484	0,0607	0,1078	0,4416	0,0225	0,0113	0,0810	0,4042	0,1000	0,1295	1,0629	06
07	0,7820	0,6655	0,0046	0,0232	0,0788	0,0529	0,0243	0,1977	0,4642	0,0629	0,1047	0,4761	0,0232	0,0119	0,0841	0,4159	0,1082	0,1368	1,1128	07
08	0,8231	0,6950	0,0047	0,0235	0,0818	0,0542	0,0248	0,2051	0,4657	0,0643	0,1087	0,5027	0,0241	0,0122	0,0873	0,4299	0,1174	0,1451	1,1662	08
09	0,8398	0,7076	0,0048	0,0237	0,0828	0,0548	0,0254	0,2077	0,4680	0,0622	0,1084	0,5037	0,0245	0,0125	0,0855	0,4358	0,1162	0,1475	1,1964	09
10	0,8425	0,6826	0,0049	0,0236	0,0812	0,0527	0,0257	0,2051	0,4616	0,0626	0,1061	0,5051	0,0241	0,0124	0,0851	0,4296	0,1155	0,1430	1,1539	10
11	0,8742	0,6846	0,0050	0,0245	0,0847	0,0541	0,0263	0,2148	0,4840	0,0658	0,1105	0,5049	0,0250	0,0127	0,0844	0,4511	0,1214	0,1455	1,2089	11
12	0,8915	0,6606	0,0052	0,0253	0,0870	0,0549	0,0282	0,2221	0,5015	0,0668	0,1104	0,5200	0,0258	0,0130	0,0853	0,4665	0,1261	0,1478	1,2315	12
2017																				2017
01	0,9328	0,6736	0,0055	0,0262	0,0907	0,0562	0,0304	0,2302	0,5201	0,0669	0,1143	0,5678	0,0267	0,0136	0,0849	0,4847	0,1341	0,1539	1,2938	01

Mənbə: Azərbaycan Respublikasının Mərkəzi Bankı

3. Maliyyə bazarı

Cədvəl 3.1 Mərkəzi Bankın likvidliyin idarə edilməsi üzrə əməliyyatlarının həcmi və faiz dərəcələri (dövrün sonuna)

mln.manat

İl, ay	Yenidən maliyyələşdirmə		Lombard		Overnayt		Notlar	
	% dərəcəsi	həcm	% dərəcəsi	həcm	% dərəcəsi	həcm	% dərəcəsi	həcm
2005	9,0	72,2	12,0	1,0	12,0	-	-	-
2006	9,5	92,9	12,5	-	12,5	-	-	-
2007	13,0	95,3	16,0	-	16,0	-	10,56	253,2
2008	8,0	229,0	11,0	-	11,0	-	4,74	180,0
2009	2,0	1315,4	5,0	-	5,0	-	1,00	9,0
2010	3,0	1861,8	-	-	-	-	2,08	40,0
2011	5,3	2032,6	-	-	-	-	2,77	91,2
2012	5,00	3287,9	-	-	-	-	1,87	120,0
2013	4.75	3149,3	-	-	-	-	1,06	20,0
2014								
03	4.75	3128,1	-	-	-	-	1,00	90,0
06	4.25	3123,2	-	-	-	-	0,99	10,0
08	3,5	3098,3	-	-	-	-	1,10	9,0
09	3,5	3076,1	-	-	-	-	1,05	15,0
10	3,5	3071,1	-	-	-	-	0,97	10,0
11	3,5	3200,3	-	-	-	-	0,96	30,0
12	3,5	3220,4	-	-	-	-	0,91	27,0
2015								
01	3,5	3214,2	-	-	-	-	0,91	0,0
02	3,5	3229,2	-	-	-	-	0,91	0,0
03	3,5	3883,4	-	-	-	-	0,91	0,0
04	3,5	4063,1	-	-	-	-	0,91	0,0
05	3,5	4116,5	-	-	-	-	0,91	0,0
06	3,5	4230,6	-	-	-	-	0,91	0,0
07	3	4380,9	-	-	-	-	0,91	0,0
08	3	4944,8	-	-	-	-	0,91	0,0
09	3	5082,6	-	-	-	-	0,91	0,0
10	3	5219,3	-	-	-	-	0,91	0,0
11	3	5390,2	-	-	-	-	0,91	0,0
12	3	6157,7	-	-	-	-	0,91	0,0
2016								
01	3	6209,2	-	-	-	-	0,91	0,0
02	5	6277,7	-	-	-	-	0,91	0,0
03	7	6293,3	-	-	-	-	0,91	0,0
04	7	6165,5	-	-	-	-	0,91	0,0
05	7	6347,9	-	-	-	-	0,91	0,0
06	7	6360,5	-	-	-	-	0,91	0,0
07	7	6554,7	-	-	-	-	0,91	0,0
08	9,5	6500,6	-	-	-	-	0,91	0,0
09	15	6475,1	-	-	-	-	0,91	0,0
10	15	6782,2	-	-	-	-	0,91	0,0
11	15	6624,1	-	-	-	-	14,99	112,2
12	15	2044,3	-	-	-	-	14,99	109,6
2017								
01	15	1519,0	-	-	-	-	12,98	38,5

Mənbə: Azərbaycan Respublikasının Mərkəzi Bankı

Cədvəl 3.1. Mərkəzi Bankın likvidliyin idarə edilməsi üzrə əməliyyatlarının həcmi və faiz dərəcələri (dövrün sonuna) (davamı)

mln.manat

İl, ay	Repo						Əks Repo					
	1-gün		3-gün		7-gün		1-gün		3-gün		7-gün	
	% dərəcəsi	həcm	% dərəcəsi	həcm	% dərəcəsi	həcm	% dərəcəsi	həcm	% dərəcəsi	həcm	% dərəcəsi	həcm
2005	9,2	4,7	7,0	0,2	9,2	1,0	-	-	-	-	-	-
2006	4,0	0,5	7,0		8,0	-	16,0	9,0	-	-	-	-
2007	5,0	371,3	-	-	-	-	19,0	-	-	-	-	-
2008	1,0	771,7	-	-	-	-	13,0	-	-	-	-	-
2009	1,0	31,9	-	-	-	-	7,0	-	-	-	-	-
2010	1,0	127,9	-	-	-	-	7,0		-	-	-	-
2011	1,0	738,2	-	-	-	-	7,0		-	-	-	-
2012	1,0	58,2	-	-	-	-	7,0					
2013	1,0	1085,5	-	-	-	-	7,0					
2014												
03	1,0	590,0	-	-	-	-	7,0	-	-	-	-	-
06	0,5	-	-	-	-	-	6,0	-	-	-	-	-
07	0,5	-	-	-	-	-	6,0	-	-	-	-	-
08	0,1	-	-	-	-	-	5,0	-	-	-	-	-
09	0,1	-	-	-	-	-	5,0	-	-	-	-	-
10	0,1	-	-	-	-	-	5,0	-	-	-	-	-
11	0,1	0,0					5,0					
12	0,1	0,0					5,0					
2015												
01	0,1	0,0					5,0					
02	0,1	0,0					5,0					
03	0,1	0,0					5,0					
04	0,1	0,0					5,0					
05	0,1	0,0					5,0					
06	0,1	0,0					5,0					
07	0,1	0,0					5,0					
08	0,1	0,0					5,0					
09	0,1	0,0					5,0					
10	0,1	0,0					5,0					
11	0,1	0,0					5,0					
12	0,1	0,0					5,0					
2016												
01	0,1	0,0					5,0					
02	2,0	0,0					10,0					
03	2,0	0,0					17,0					
04	2,0	0,0					17,0					
05	4,0	0,0					15,0					
06	4,0	0,0					15,0					
07	4,0	0,0					15,0					
08	4,0	0,0					15,0					
09	12,0	0,0					15,0					
10	12,0	0,0					15,0					
11	12,0	0,0					18,0					
12	12,0	0,0					18,0					
2017												
01	12,0	0,0					18,0					

Mənbə: Azərbaycan Respublikasının Mərkəzi Bankı

Cədvəl 3.2 Depozit və kreditlər üzrə orta faiz dərəcələri

Tarix	Depozit və əmanətlər üzrə										Verilmiş kreditlər üzrə			
	Orta faiz dərəcəsi	Hüquqi şəxslər	Fiziki şəxslər	1 aya qədər	1 - aydan 3 aya	3 - aydan 6 aya	6 - aydan 9 aya	9 - aydan 1 ilə	1 - ildən 5 ilə qədər	5 - ildən artıq	Orta faiz dərəcəsi	Hüquqi şəxslər	Fiziki şəxslər	1 aya qədər
01.01.2014														
Manatla	9,42	5,74	9,81	8,74	5,85	6,36	5,67	9,70	9,97	12,98	14,13	11,52	17,65	10,66
Xarici valyuta ilə	9,66	2,98	10,23	9,21	5,54	6,73	4,46	9,04	10,31	11,42	14,39	10,76	20,74	16,69
01.01.2015														
Manatla	8,86	5,51	9,45	8,03	4,55	6,73	5,78	9,08	9,26	11,96	13,81	9,99	18,53	12,38
Xarici valyuta ilə	9,24	6,00	9,78	8,67	4,88	3,91	7,45	8,99	10,17	9,47	14,07	9,18	21,52	14,78
01.01.2016														
Manatla	8,08	5,82	9,14	6,56	8,05	8,58	5,58	8,22	7,85	11,62	13,60	9,72	17,46	16,77
Xarici valyuta ilə	8,06	4,81	8,83	5,17	3,87	3,74	3,87	7,65	9,91	9,85	12,53	8,78	20,72	12,51
01.02.2016														
Manatla	7,75	5,86	8,90	6,90	5,16	8,24	5,22	7,88	7,59	12,00	13,36	9,25	17,50	16,86
Xarici valyuta ilə	7,67	3,72	8,66	4,49	4,05	2,92	3,25	7,36	9,33	9,51	12,37	8,78	20,65	12,27
01.03.2016														
Manatla	7,83	6,00	8,96	7,62	8,20	11,98	5,24	7,82	8,96	11,50	13,17	9,18	17,24	16,04
Xarici valyuta ilə	6,99	3,15	8,29	5,28	3,60	3,18	3,09	6,85	8,97	9,24	12,34	8,86	20,19	12,00
01.04.2016														
Manatla	7,85	5,43	9,19	8,36	4,43	12,06	5,79	7,83	8,22	8,39	12,89	8,84	17,00	15,25
Xarici valyuta ilə	6,28	3,37	7,75	4,73	4,41	3,12	2,76	4,97	8,23	8,80	11,64	8,31	18,91	10,48
01.05.2016														
Manatla	7,77	5,55	8,94	9,98	5,60	12,74	6,17	8,12	7,56	10,52	12,85	8,84	16,91	14,97
Xarici valyuta ilə	5,84	3,42	7,08	1,88	5,06	2,69	2,71	4,40	7,83	8,85	11,41	7,68	19,33	14,89
01.06.2016														
Manatla	7,78	5,49	8,95	9,77	5,69	13,35	7,51	8,13	7,48	9,96	12,43	8,28	16,72	14,79
Xarici valyuta ilə	5,42	3,17	6,94	2,43	5,17	2,68	1,94	3,99	7,62	9,19	10,19	5,73	19,30	4,29
01.07.2016														
Manatla	7,85	5,57	9,04	9,63	5,63	13,71	8,02	8,27	7,50	9,93	12,53	8,50	16,58	14,64
Xarici valyuta ilə	5,42	3,50	6,73	2,05	5,16	2,50	2,06	4,12	7,42	9,08	9,81	5,50	19,07	4,53
01.08.2016														
Manatla	7,71	5,63	8,84	9,31	5,29	13,32	7,76	8,19	7,39	8,86	12,37	8,15	16,71	14,88
Xarici valyuta ilə	5,14	3,47	6,33	2,03	2,58	2,40	1,80	3,92	7,04	8,60	10,30	6,25	18,77	8,79
01.09.2016														
Manatla	8,55	6,16	9,80	11,77	5,85	12,34	9,20	9,32	7,76	8,96	12,28	8,20	16,41	16,33
Xarici valyuta ilə	4,97	3,36	6,17	4,73	1,46	2,45	2,63	3,76	7,04	8,45	10,21	6,17	18,65	7,86
01.10.2016														
Manatla	8,75	6,38	9,94	9,53	4,97	11,88	7,47	9,85	8,23	9,50	12,42	8,30	16,48	17,21
Xarici valyuta ilə	5,12	3,77	6,02	2,39	1,08	2,06	1,63	3,99	6,91	8,66	10,10	6,08	18,59	9,08
01.11.2016														
Manatla	6,31	3,77	10,09	11,40	5,08	11,62	8,68	5,22	8,44	10,21	12,24	8,33	16,20	14,70
Xarici valyuta ilə	4,72	3,20	5,64	2,67	1,33	1,78	2,17	3,87	6,70	8,51	9,63	5,74	18,45	7,30
01.12.2016														
Manatla	6,36	3,79	10,18	11,69	5,08	11,40	11,86	5,33	8,41	9,47	12,18	8,36	16,07	15,14
Xarici valyuta ilə	4,68	3,20	5,60	3,44	1,37	1,74	2,52	3,80	7,00	8,29	9,16	5,71	17,30	9,61
01.01.2017														
Manatla	6,50	3,91	10,31	11,15	10,65	11,47	12,12	5,53	8,40	9,48	12,05	8,55	15,71	13,39
Xarici valyuta ilə	4,66	3,34	5,44	2,35	2,58	2,37	2,52	3,94	6,15	8,18	8,60	5,59	16,04	9,28
01.02.2017														
Manatla	6,19	3,37	10,22	11,90	9,53	9,96	11,15	5,12	8,38	9,40	12,28	8,80	15,79	14,14
Xarici valyuta ilə	4,40	3,05	5,25	1,97	0,88	1,34	3,26	3,92	5,74	8,31	8,90	5,70	16,95	9,63

Mənbə: Azərbaycan Respublikasının Mərkəzi Bankı

Cədvəl 3.2. Depozit və kreditlər üzrə orta faiz dərəcələri (davamı)

Tarix	Verilmiş kreditlər üzrə								Banklararası kreditlər üzrə					
	1 - aydan 3 aya qədər	3 - aydan 6 aya qədər	6 - aydan 9 aya qədər	9 - aydan 1 ilə qədər	1 - ildən 3 ilə qədər	3 - ildən 5 ilə qədər	5 - ildən 10 ilə qədər	10 ildən artıq	Orta faiz dərəcəsi	30 gündənək	30-90 günlük	90-180 günlük	180-360 günlük	1 ildən yuxarı
01.01.2014														
Manatla	15,29	14,55	14,40	17,82	15,45	12,37	9,10	8,38	9,28	3,51	11,58	6,71	8,70	8,86
Xarici valyuta ilə	13,94	12,11	13,45	16,38	16,79	13,67	10,37	7,01	4,08	2,75	6,22	6,76	3,39	7,93
01.01.2015														
Manatla	13,31	12,99	14,19	18,00	15,94	11,38	9,02	8,26	7,94	2,51	8,39	8,16	8,94	8,51
Xarici valyuta ilə	14,95	7,83	12,20	11,04	18,09	15,22	10,77	7,50	4,40	3,07	6,06	7,47	3,76	10,58
01.12.2015														
Manatla	13,60	14,13	15,26	17,05	17,41	11,53	7,84	7,52	6,71	1,30	10,23	12,00	6,26	6,32
Xarici valyuta ilə	12,72	12,40	12,85	14,33	15,29	13,60	10,04	11,44	5,89	3,38	11,25	6,32	4,70	6,84
01.01.2016														
Manatla	12,66	14,36	13,98	17,61	17,45	11,54	7,51	7,35	5,65	1,15	18,87	12,70	5,53	6,26
Xarici valyuta ilə	13,09	12,06	13,23	9,91	14,29	14,45	9,55	10,72	5,60	2,82	11,14	7,98	5,02	7,04
01.02.2016														
Manatla	12,42	14,62	13,13	17,34	16,94	11,60	7,59	7,24	5,89	1,02	18,87	12,70	5,52	7,15
Xarici valyuta ilə	13,45	12,04	13,18	9,85	14,17	13,75	9,33	10,74	5,28	2,32	11,05	7,62	4,46	5,20
01.03.2016														
Manatla	12,85	16,15	12,16	16,56	16,86	11,53	7,53	7,29	5,88	1,01	18,87	7,61	7,05	5,60
Xarici valyuta ilə	13,16	12,28	13,26	10,39	13,87	13,51	8,95	10,96	4,83	2,37	10,39	7,96	5,78	3,78
01.04.2016														
Manatla	12,66	15,13	14,78	16,78	16,48	11,02	7,52	7,39	5,85	1,38	18,87	8,83	6,61	4,10
Xarici valyuta ilə	12,73	11,70	13,15	10,36	12,50	13,13	8,93	10,06	4,53	2,16	12,01	8,35	5,49	4,17
01.05.2016														
Manatla	12,50	16,49	12,34	17,08	16,33	10,99	7,43	7,36	5,32	1,35	13,40	8,69	6,51	1,54
Xarici valyuta ilə	12,06	11,75	12,64	10,36	13,84	10,13	8,84	9,93	4,55	2,30	12,47	9,61	5,50	4,17
01.06.2016														
Manatla	11,50	16,25	13,76	16,36	15,73	10,81	7,14	7,35	4,64	1,36	8,95	8,69	6,51	1,25
Xarici valyuta ilə	9,48	5,63	3,81	8,97	13,46	9,23	8,41	9,75	4,49	2,05	11,43	9,64	5,41	4,25
01.07.2016														
Manatla	12,46	14,20	14,37	16,25	16,25	10,83	7,04	7,51	4,30	1,33	7,80	8,69	6,38	1,25
Xarici valyuta ilə	9,10	4,93	3,39	8,48	13,19	8,99	8,43	9,53	4,34	1,86	14,57	9,64	4,78	4,25
01.08.2016														
Manatla	11,32	13,92	14,07	15,98	16,69	11,29	6,86	7,76	5,90	1,47	7,53	7,61	6,90	5,12
Xarici valyuta ilə	9,69	5,09	6,23	8,98	13,11	9,92	8,57	9,06	5,11	4,06	17,24	6,55	5,54	4,25
01.09.2016														
Manatla	10,96	13,74	14,34	15,91	16,60	11,70	6,71	7,35	5,65	1,46	6,81	2,57	6,28	4,86
Xarici valyuta ilə	9,47	5,14	6,44	8,93	13,41	9,56	8,70	8,12	5,42	2,93	17,22	7,43	5,98	4,75
01.10.2016														
Manatla	10,83	14,56	13,30	16,47	16,59	11,80	6,75	7,42	5,62	1,44	5,90	13,98	6,28	4,86
Xarici valyuta ilə	8,47	5,15	6,34	9,40	13,01	9,45	8,60	8,13	5,36	2,46	17,22	7,43	6,04	4,73
01.11.2016														
Manatla	11,16	14,93	13,42	15,71	16,43	11,76	6,91	7,64	6,69	1,43	17,42	13,98	6,28	4,77
Xarici valyuta ilə	7,85	5,39	3,04	8,33	12,90	9,20	8,16	5,14	5,42	4,27	17,22	11,50	5,75	4,70
01.12.2016														
Manatla	10,30	15,13	15,57	15,60	16,47	11,65	6,72	7,72	7,78	1,40	17,42	13,59	6,28	8,91
Xarici valyuta ilə	7,98	7,81	3,06	6,90	13,30	8,25	7,68	4,83	5,44	4,22	16,54	10,41	5,70	4,71
01.01.2017														
Manatla	14,97	15,74	16,80	15,74	16,18	11,53	6,78	7,49	10,86	1,73	20,62	16,92	8,73	8,94
Xarici valyuta ilə	7,34	7,72	2,80	6,96	12,39	7,58	7,62	4,79	5,42	4,30	17,22	10,72	5,60	4,71
01.02.2017														
Manatla	17,64	15,73	16,44	15,60	16,26	11,87	6,97	7,47	10,96	11,70	20,62	16,81	6,23	10,66
Xarici valyuta ilə	9,63	7,74	2,79	6,65	13,00	8,02	7,80	4,76	9,01	2,40	17,22	11,08	6,74	8,32

Mənbə: Azərbaycan Respublikasının Mərkəzi Bankı

Cədvəl 3.3. Dövlət qısamüddətli istiqrazlar

Hərracın tarixi	DQİ-lərin dövlət qeydiyyat nömrəsi	Tədavül müddəti (gün)	Ödəmə tarixi	Nominal üzrə (mln. manat)			Gəlirlilik (%)			Aukstonda iştirakçıların sayı
				Emissiyanın həcmi	Təqdim olunmuş sifarişlərin həcmi	Yerləşdirilmiş həcm	min.	maks.	orta ölçüm	
28.11.2014	AZ0106028449	1092	24.11.2017	9,00	6,30	6,30		4,25	4,25	2
12.12.2014	AZ0106030445	1092	08.12.2017	9,00	0,00	0,00		4,25	4,25	0
26.12.2014	AZ0105031444	728	23.12.2016	4,00	0,00	0,00		3,75	3,75	0
26.12.2014	AZ0106032441	1092	22.12.2017	9,00	3,50	3,50		4,25	4,25	2
05.02.2016	AZ0104002495	364	03.02.2017	15,00	15,00	15,00		8,80	8,79	1
12.02.2016	AZ0104004491	182	12.08.2016	5,00	-	-		-	-	-
12.02.2016	AZ0102003495	364	10.02.2017	15,00	-	-		-	-	-
05.04.2016	AZ0102008494	91	05.07.2016	15,00	56,51	15,00		12.15	11.14	9
19.04.2016	AZ0104010498	364	18.04.2017	10,00	12,05	10,00		15.01	11.35	6
03.05.2016	AZ0102011498	91	8/2/2016	15,00	44.45	15,00		12.01	11.55	7
17.05.2016	AZ0104013492	364	5/16/2017	10,00	20.25	10,00		20.11	11.91	6
17.05.2016	AZ0102012496	182	11/15/2016	10,00	26.18	10,00		12.93	12.09	6
31.05.2016	AZ0102014492	91	8/30/2016	5,00	25.84	5,00		10.14	9.01	10
21.06.2016	AZ0102001515	182	12/20/2016	10,00	52.81	10,00		8.6	8.6	12
21.06.2016	AZ0104002511	364	6/20/2017	10,00	36.44	10,00		9.5	9.5	11
05.07.2016	AZ0101003512	91	10/4/2016	20,00	67.26	20,00		7.10	6.86	11
26.07.2016	AZ0101004510	91	10/11/2016	10,00	40.99	10,00		6.07	5.51	8
26.07.2016	AZ0102005516	182	1/24/2017	15,00	25.24	4.78		10.90	7.91	7
02.08.2016	AZ0101007513	91	11/1/2016	20,00	35.41	15.19		11.01	8.46	5
09.08.2016	AZ0101008511	91	11/8/2016	10,00	27.42	10,00		10.00	9.87	7
23.08.2016	AZ0102009518	182	2/21/2017	10,00	14.01	7.32		11.00	9.25	6
23.08.2016	AZ0104010514	364	8/22/2017	10,00	16.12	5.47		9.52	9.52	5
30.08.2016	AZ0101011515	91	11/29/2016	10,00	33.71	10,00		9.90	9.33	8
06.09.2016	AZ0104013518	364	9/5/2017	10,00	8.20	5.47		9.52	9.52	2
06.09.2016	AZ0102012512	182	3/7/2017	20,00	2.95	1.05		10.79	10.79	2
20.09.2016	AZ0104014516	364	9/19/2017	10,00	19.35	10,00		16.99	15.38	6
04.10.2016	AZ0101015516	91	1/3/2017	22,00	5.33	5.33		18.45	14.94	3
11.10.2016	AZ0104016511	364	10/10/2017	15,00	37.54	15,00		15.04	14.97	8
18.10.2016	AZ0102017511	182	4/18/2017	20,00	7.14	7.14		19.22	17.16	4
25.10.2016	AZ0104019515	364	10/24/2017	10,00	17.74	10,00		15.04	15.04	4
25.10.2016	AZ0102018519	182	4/25/2017	17,00	23.34	17,00		20.00	18.58	6
01.11.2016	AZ0101020516	91	1/31/2017	22,00	63.27	22,00		19.00	18.44	8
08.11.2016	AZ0104021511	364	11/7/2017	15,00	34.07	15,00		15.08	14.97	6
15.11.2016	AZ0102022511	182	5/16/2017	19,00	33.38	19,00		18.00	15.85	6
29.11.2016	AZ0102023519	182	5/30/2017	20,00	35.01	20,00		18.50	18.11	7
13.12.2016	AZ0101024518	91	3/14/2017	10,00	25.73	10,00		18.15	17.87	7
20.12.2016	AZ0104026510	364	12/19/2017	10,00	11.59	0,00		0,00	0,00	0
20.12.2016	AZ0102025514	182	6/20/2017	15,00	23.96	15,00		19,00	18.27	8
27.12.2016	AZ0102027510	182	6/27/2017	10,00	18.28	10,00		18.85	18.22	6
27.12.2016	AZ0104028516	364	12/26/2017	10,00	14.74	10,00		21,00	19.47	3

Mənbə: Bakı Fond Birjası

Cədvəl 3.4. Mərkəzi Bankın qısamüddətli notları

Hərracın tarixi	Notların dövlət qeydiyyat nömrəsi	Tədavül müddəti (gün)	Ödəmə tarixi	Nominal üzrə (mln. manat)				Gəlirlilik (%)			Auktsionda iştirakçıların sayı
				Emissiyanın həcmi	Təqdim olunmuş sifarişlərin həcmi	Auktsionda yerləşdirilən və həcm	Hərracdanqənar yerləşdirilimi	min.	maks.	orta ölçülmüş	
22.10.2014	50104242S	28	19.11.2014	30,00	0,00	0,0	0	0,00	0,00	0,00	0
29.10.2014	50104342S	28	26.11.2014	30,00	10,00	5,0	5	0,97	0,97	0,97	2
05.11.2014	50104442S	28	03.12.2014	30,00	5,10	5,0	5	0,97	0,97	0,97	2
12.11.2014	50104542S	28	10.12.2014	30,00	10,00	5,0	15	0,96	0,96	0,96	2
19.11.2014	50104642S	28	17.12.2014	30,00	0,00	0,0	0	0,00	0,00	0,00	0
26.11.2014	50104742S	28	24.12.2014	30,00	0,00	0,0	0	0,00	0,00	0,00	0
03.12.2014	50104842S	27	30.12.2014	30,00	0,00	0,0	0	0,00	0,00	0,00	0
10.12.2014	50104942S	28	07.01.2015	30,00	0,00	0,0	0	0,00	0,00	0,00	0
17.12.2014	50105042S	28	14.01.2015	30,00	5,10	5,0	15	0,97	0,97	0,97	2
24.12.2014	50105142S	28	21.01.2015	30,00	7,00	5,0	2	0,80	0,99	0,91	2
30.12.2014	50105242S	29	28.01.2015	30,00	0,00	0,0	0	0,00	0,00	0,00	0
21.01.2015	50100146S	28	18.02.2015	30,00	0,00	0,0	0	0,00	0,00	0,00	0
28.01.2015	50100246S	28	25.02.2015	30,00	0,00	0,0	0	0,00	0,00	0,00	0
04.02.2015	50100346S	28	04.03.2015	30,00	0,00	0,0	0	0,00	0,00	0,00	0
11.02.2015	50100446S	28	11.03.2015	30,00	0,00	0,0	0	0,00	0,00	0,00	0
18.02.2015	50100546S	28	18.03.2015	30,00	0,00	0,0	0	0,00	0,00	0,00	0
25.02.2015	50100646S	32	29.03.2015	30,00	0,00	0,0	0	0,00	0,00	0,00	0
04.03.2015	50100746S	28	01.04.2015	30,00	0,00	0,0	0	0,00	0,00	0,00	0
11.03.2015	50100846S	28	08.04.2015	30,00	0,00	0,0	0	0,00	0,00	0,00	0
18.03.2015	50100946S	28	15.04.2015	30,00	0,00	0,0	0	0,00	0,00	0,00	0
01.04.2015	50101046S	28	29.04.2015	30,00	0,00	0,0	0	0,00	0,00	0,00	0
08.04.2015	50101146S	28	06.05.2015	30,00	0,00	0,0	0	0,00	0,00	0,00	0
15.04.2015	50101246S	28	13.05.2015	30,00	0,00	0,0	0	0,00	0,00	0,00	0
22.04.2015	50101346S	28	20.05.2015	30,00	0,00	0,0	0	0,00	0,00	0,00	0
29.04.2015	50101446S	28	27.05.2015	30,00	0,00	0,0	0	0,00	0,00	0,00	0
02.11.2016	50100152S	28	30.11.2016	50,00	64.24	50,0	0	14,00	14,98	14,71	3
10.11.2016	50100252S	27	07.12.2016	75,00	26.72	26,7	0	14,27	14,99	14,95	3
16.11.2016	50100352S	28	14.12.2016	75,00	30.34	30,3	0	14,50	14,50	14,50	1
23.11.2016	50100452S	28	21.12.2016	75,00	5,06	5,1	0	14,99	14,99	14,99	1
30.11.2016	50100552S	28	28.12.2016	75,00	50,12	50,1	0	14,99	14,99	14,99	1
07.12.2016	50100652S	29	05.01.2017	75,00	3,24	0,0	3	3,67	14,06	14,57	2
14.12.2016	50100752S	28	11.01.2017	75,00	50,58	0,0	51	58,31	14,99	14,99	2
21.12.2016	50100852S	28	18.01.2017	50,00	45,58	0,0	46	52,54	14,99	14,99	2
28.12.2016	50100952S	28	25.01.2017	50,00	10,22	0,0	10	11,78	14,99	14,99	1
05.01.2017	50100153S	27	01.02.2017	5,00	3,51	0,0	4	3,75	14,28	14,56	2
11.01.2017	50100253S	28	08.02.2017	5,00	10,00	0,0	5	4,63	12,01	12,01	2
18.01.2017	50100353S	28	15.02.2017	5,00	10,00	0,0	5	4,81	12,50	12,50	2
26.01.2017	50100453S	28	23.02.2017	25,00	53,03	0,0	25	25,03	13,00	13,00	4

Mənbə: Azərbaycan Respublikasının Mərkəzi Bankı

Cədvəl 3.5. Dövlət qiymətli kağızlar bazarı üzrə əsas göstəricilər

İl, ay	Nominal üzrə dövriyyədəki həcm (mln. manat)			Dövretmə müddəti (gün)			DQK bazarında payı, %	
	Cəmi	DQİ-r	AMB-in notları	Cəmi	DQİ-r	AMB-in notları	DQİ-r	AMB-in notları
2008	410,7	230,6	180,0	40	61	14	56,2	43,8
2009	173,9	164,9	9,0	202	212	19	94,8	5,2
2010	309,7	269,7	40,0	434	496	14	87,1	12,9
2011	250,6	159,4	91,2	488	759	14	63,6	36,4
2012	324,6	204,6	120,0	465	730	13	63,0	37,0
2013	181,4	161,4	20,0	659	739	15	89,0	11,0
2014								
03	249,4	159,4	90,0	475	739	9	63,9	36,1
06	200,9	190,9	10,0	684	719	23	95,0	5,0
09	211,8	196,8	15,0	671	722	-	92,9	7,1
10	211,2	201,2	10,0	689	722	32	95,3	4,7
11	227,1	197,1	30,0	632	726	14	86,8	13,2
12	227,3	200,3	27,0	644	728	21	88,1	11,9
2015								
01	199,6	199,6	0,0	965,0	965,0	-	100,0	0,0
02	199,6	199,6	0,0	1090,5	1090,5	-	100,0	0,0
03	199,6	199,6	0,0	1090,5	1090,5	-	100,0	0,0
04	159,6	159,6	0,0	935,9	935,9	-	100,0	0,0
05	143,2	143,2	0,0	996,3	996,3	-	100,0	0,0
06	138,5	138,5	0,0	1003,2	1003,2	-	100,0	0,0
07	135,2	135,2	0,0	1002,7	1002,7	-	100,0	0,0
08	133,2	133,2	0,0	1002,4	1002,4	-	100,0	0,0
09	130,2	130,2	0,0	1003,3	1003,3	-	100,0	0,0
10	128,2	128,2	0,0	1002,8	1002,8	-	100,0	0,0
11	123,2	123,2	0,0	1002,4	1002,4	-	100,0	0,0
12	122,6	122,6	0,0	1021,5	1021,5	-	100,0	0,0
2016								
01	122,6	122,6	0,0	920,7	920,7	-	100,0	0,0
02	142,6	142,6	0,0	800,9	800,9	-	100,0	0,0
03	167,6	167,6	0,0	798,9	798,9	-	100,0	0,0
04	199,6	199,6	0,0	790,3	790,3	-	100,0	0,0
05	205,6	205,6	0,0	842,4	842,4	-	100,0	0,0
06	211,2	211,2	0,0	819,1	819,1	-	100,0	0,0
07	218,2	218,2	0,0	793,3	793,3	-	100,0	0,0
08	239,9	239,9	0,0	820,5	820,5	-	100,0	0,0
09	240,4	240,4	0,0	897,3	897,3	-	100,0	0,0
10	241,4	241,4	0,0	872,1	872,1	-	100,0	0,0
11	385,1	272,9	112,2	293,6	409,5	12,0	70,9	29,1
12	387,1	277,4	109,6	289,8	398,3	15,0	71,7	28,3
2017								
01	238,7	200,1	38,5	372,5	440,7	18,0	83,9	16,1

Mənbə: Azərbaycan Respublikasının Mərkəzi Bankı

Cədvəl 3.6. Nağd xarici valyuta ilə mübadilə əməliyyatları

İl, ay	ABŞ dolları	İngilis funt sterlinqi	AVRO	Rusiya rublu	ABŞ dolları	İngilis funt sterlinqi	AVRO	Rusiya rublu	ABŞ dolları	İngilis funt sterlinqi	AVRO	Rusiya rublu
	Alış (min valyuta vahidi)				Satış (min valyuta vahidi)				Orta məzənnə, manat			
2005	945168,9	511,5	10991,4	123013,1	1363845,0	1086,4	86946,8	133123,8	0,9469	1,7344	1,1835	0,0328
2006	979089,6	515,0	7733,4	75393,6	1734462,6	1288,2	179299,1	61280,0	0,8903	1,6573	1,1319	0,0327
2007	1335173,3	633,1	15033,4	300246,1	3177929,7	4543,0	532869,8	530307,0	0,8596	1,7339	1,1934	0,0338
2008	1455170,8	883,8	58940,6	1141209,4	4967710,7	8674,0	767561,9	146587,2	0,8207	1,4907	1,2130	0,0328
2009	1418760,0	1584,4	63662,3	1078013,5	5807164,2	15185,6	737470,1	197965,2	0,8055	1,2474	1,1210	0,0257
2010	1241631,5	1921,6	105070,4	2109420,2	5201586,3	18321,7	1017936,0	517596,3	0,8034	1,2455	1,0676	0,0262
2011	1945544,7	2787,7	238170,6	5184421,6	6441962,9	23984,8	1361852,9	392508,8	0,7899	1,2679	1,0938	0,0268
2012	2596120,4	3475,5	406868,2	9467063,0	9169283,3	27890,1	2433322,5	444433,2	0,7860	1,2449	1,0100	0,0249
2013	3006761,0	8380,1	507209,5	16275712,0	9308270,9	70686,7	2757326,0	997427,6	0,7845	1,2395	1,0417	0,0243
2014	3376358,3	9672,8	361737,6	12514466,4	9373100,3	73825,3	2087447,0	2407109,3	0,7846	1,2977	1,0442	0,0205
2015	3478205,9	3890,2	245264,4	9551580,2	12317396,4	64102,6	1074476,9	2385745,8	1,0048	1,5544	1,1132	0,0172
03	153504,0	217,5	32461,7	549774,9	1066513,5	4900,1	76582,1	136035,4	1,0513	1,5841	1,1468	0,0172
09	352776,2	291,2	9927,7	817574,9	446300,7	6564,7	80557,3	130144,7	1,0502	1,6144	1,1808	0,0155
11	207650,4	94,2	23906,2	697977,5	585534,2	3906,6	89661,2	170192,5	1,0524	1,6033	1,1457	0,0160
12	194200,8	252,9	10739,9	922969,5	1402438,6	3950,9	63525,2	190854,7	1,2753	1,9288	1,3508	0,0182
2016	2559517,0	6785,0	292381,0	11379905,8	3004956,7	41226,5	559028,6	2214718,6	1,6026	2,1777	1,7775	0,0240
01	219527,1	258,3	7470,8	578885,7	392967,6	2868,1	27828,1	185829,3	1,6221	2,3119	1,7529	0,0203
02	468677,1	394,7	45031,2	732419,7	327786,2	4623,3	71435,9	171342,3	1,5893	2,2241	1,7466	0,0201
03	241444,7	425,9	36490,3	797804,0	288050,8	2800,4	58881,3	157156,6	1,6080	2,2855	1,7967	0,0224
04	272352,0	626,9	28791,5	853017,9	190905,2	2178,0	33374,6	201900,2	1,5134	2,1812	1,7308	0,0223
05	212994,0	862,5	23323,6	942201,3	177554,0	1489,8	30424,9	143621,8	1,4974	2,1914	1,6957	0,0224
06	206207,9	352,8	40437,1	1196976,1	321915,8	3097,3	59158,5	240188,7	1,5258	2,1763	1,7154	0,0230
07	178822,5	213,3	28288,7	1148281,9	276607,8	2616,1	60647,6	160320,8	1,5769	2,0790	1,7390	0,0241
08	203868,7	772,1	21755,5	1216270,9	243437,5	5332,1	47714,5	201372,5	1,6477	2,1703	1,8534	0,0248
09	156993,2	670,3	23077,0	1076646,6	222661,1	4346,8	58342,1	172975,0	1,6503	2,1868	1,8473	0,0253
10	159267,8	635,1	8609,3	1045584,4	253808,1	4141,1	47863,7	196448,8	1,6215	2,0066	1,7805	0,0255
11	122071,8	258,0	16734,5	938029,7	171613,9	5531,4	41857,0	169692,0	1,7260	2,1572	1,8607	0,0265
12	117290,2	1315,4	12371,5	853787,7	137648,7	2202,3	21500,4	213870,7	1,7904	2,2275	1,8830	0,0287
2017												
01	58235,6	295,4	5578,4	773677,5	121516,3	1769,8	12555,8	123281,6	1,8645	2,2867	1,9959	0,0307

Mənbə: Azərbaycan Respublikasının Mərkəzi Bankı

4. Ödəniş sistemləri

Cədvəl 4.1. Banklararası ödəniş sistemləri vasitəsilə ödəniş əməliyyatları

İl, ay	BMHS-də ödənişlər			XÖHKS-də			Sürətli pul köçürmə sistemləri					
	Sayı, min ədəd	Məbləği, min.manat	Bir ödənişin məbləği, min.manat	Sayı, min ədəd	Məbləği, min.manat	Bir ödənişin məbləği, manat	Banka daxil olmalar			Bankdan kənara köçürmələr		
							Sayı, min ədəd	Məbləği, min.manat	Bir ödənişin məbləği, manat	Sayı, min ədəd	Məbləği, min.manat	Bir ödənişin məbləği, manat
2009	393,0	72856,0	185,4	6302,0	5455,0	865,6	1295,3	722,2	557,5	326,9	149,1	456,0
2010	38,0	11290,0	297,1	989,0	796,0	804,9	153,0	89,0	581,7	46,0	42,6	926,1
2011	54,0	17067,0	316,1	2246,0	1115,0	496,4	158,0	88,8	562,0	55,0	52,6	956,4
2012	63,0	12529,0	198,9	2448,0	1530,0	625,0	200,5	124,4	620,4	84,3	50,4	597,3
2013	66,0	12297,0	186,3	2715,0	1613,0	594,1	218,0	141,1	647,2	101,2	80,4	794,5
2014	62,0	11170,0	180,2	2780,0	1593,0	573,0	200,7	121,4	604,9	146,7	101,8	693,9
3	39,0	8398,0	215,3	2168,0	1191,0	549,4	199,7	114,9	575,4	104,8	65,7	626,9
5	44,0	8287,0	188,3	2300,0	1207,0	524,8	229,7	145,5	633,4	123,6	87,2	705,5
6	42,0	10445,0	248,7	2226,0	1228,0	551,7	235,0	154,6	657,9	103,0	72,5	703,9
7	47,0	8580,0	182,6	2471,0	1344,0	543,9	239,3	158,8	663,6	102,3	78,4	766,4
8	40,0	7726,0	193,2	2261,0	1168,0	516,6	232,8	148,2	636,6	94,6	75,0	792,8
9	44,0	7739,0	175,9	2415,0	1220,0	505,2	245,6	151,4	616,4	107,6	83,8	778,8
10	44,0	8123,0	184,6	2444,0	1325,0	542,1	233,0	145,1	622,7	113,2	77,4	683,7
11	42,0	8254,0	196,5	2242,0	1268,0	565,6	190,3	125,0	656,9	111,7	84,1	752,9
12	62,0	11170,0	180,2	2780,0	1593,0	573,0	200,7	121,4	604,9	146,7	101,8	693,9
2015	61,0	15058,0	246,9	2815,0	1455,0	516,9	215,8	130,4	604,6	116,9	76,5	654,4
1	21,0	7626,0	363,1	2331,0	1041,0	446,6	148,4	77,2	520,2	107,9	65,3	605,1
2	37,0	12730,0	344,1	2324,0	1103,0	474,6	151,2	79,3	524,5	116,2	70,6	607,6
3	40,0	10629,0	265,7	2461,0	1202,0	488,4	159,9	84,2	526,9	98,1	60,5	616,6
4	44,0	10992,0	249,8	2595,0	1400,0	539,5	200,3	107,2	535,9	116,7	65,1	557,8
5	38,0	7371,0	194,0	2361,0	1184,0	501,0	199,1	112,0	557,7	107,1	59,6	556,0
6	41,0	7793,0	190,1	2559,0	1245,0	486,5	213,4	127,7	531,2	108,7	65,7	604,0
7	41,0	7840,0	191,2	2693,0	1417,0	526,2	206,5	120,7	585,9	98,1	74,5	759,4
8	38,0	9887,0	260,0	2471,0	1139,0	461,0	195,1	107,5	551,0	95,9	68,9	718,5
9	40,0	10125,0	253,1	2296,0	1165,0	507,0	203,3	100,5	494,3	98,3	65,6	667,1
10	46,0	12883,0	280,1	2363,0	1434,0	606,9	206,2	112,3	544,6	109,9	66,8	607,4
11	42,0	8690,0	206,9	2589,0	1248,0	482,0	181,1	92,2	509,2	104,6	61,8	590,8
12	61,0	15058,0	246,9	2815,0	1455,0	516,9	215,8	130,4	604,6	116,9	76,5	654,4
2016	72,0	17035,0	236597,2	3061	1808,0	590,7	223,2	151,8	680,1	94,5	55,3	585,2
1	24,0	10478,0	436583,3	2309	960,0	415,8	143,8	78,0	542,4	70,7	39,4	557,3
2	38,0	9202,0	242157,9	2695	1124,0	417,1	165,0	83,9	508,6	85,0	47,3	556,5
3	42,0	8674,0	206523,8	2559	1181,0	461,5	171,2	93,7	547,3	75,1	46,6	620,8
4	45,0	7108,0	157955,6	2532	1300,0	513,4	186,9	104,2	557,5	87,0	53,3	612,6
5	50,0	16787,0	335740,0	2740	1230,0	448,9	197,0	117,0	594,1	88,8	55,6	626,0
6	52,0	7661,0	147326,9	2662	1325,0	497,7	205,0	152,0	741,5	88,0	60,1	683,0
7	49,0	16792,0	342693,9	2677	1398,0	522,2	175,5	122,7	699,1	66,8	48,0	719,0
8	48,0	8840,0	184166,7	3005	1462,0	486,5	210,0	150,6	717,1	77,2	67,4	873,1
9	47,0	11218,0	238680,9	2557	1405,0	549,5	211,0	133,8	634,1	72,4	46,0	635,4
10	52,0	9550,0	183653,8	2872	1438,0	500,7	201,0	135,4	673,5	82,6	49,5	599,7
11	55,0	8617,0	156672,7	2959	1472,0	497,5	195,2	132,0	676,3	86,8	49,9	574,8
12	72,0	17035,0	236597,2	3061	1808,0	590,7	223,2	151,8	680,1	94,5	55,3	585,2
2017												
01	34,0	13988,0	411411,8	2826,0	1056,0	373,7	165,5	121,5	734,1	69,0	40,3	583,7

BMHS- Banklararası Milli Hesablaşmalar Sistemi
XÖHKS- Xırda Ödənişlər üzrə Hesablaşma Klirinq Sistemi
Mənbə: Azərbaycan Respublikasının Mərkəzi Bankı

Cədvəl 4.2. Debet və kredit kartları ilə aparılan əməliyyatlar

İl, ay	Ödəniş kartları ümumi sayı, min ədəd, (dövrün sonuna)	Döviyyədə olan ödəniş kartlarının ümumi sayından:				Debet və kredit kartları vasitəsilə aparılan əməliyyatların		ölke daxili əməliyyatlardan:							
		Debet kartları			Kredit kartları	Sayı, min əməliyyat	Həcmi, mln manat	nağd pulun çıxarılması				nağdsız ödənişlər			
		Sosial kartlar	Əmək haqqı kartları	Digər				ATM-lər vasitəsilə		POS-terminallar vasitəsilə		ATM-lər vasitəsilə		POS-terminallar vasitəsilə	
								Sayı, min əməliyyat	Həcmi, mln manat	Sayı, min əməliyyat	Həcmi, mln manat	Sayı, min	Həcmi, mln	Sayı, min əməliyyat	Həcmi, mln manat
2010	4231	2427	1260	410	134	5239	755	4822	641	52	26	102	11	73	14
2011	4580	2522	1330	547	181	5068	771	4478	676	35	29	94	13	185	13
2012	5008	2560	1361	679	408	5753	926	4740	791	36	53	66	12	557	21
2013	5673	2505	1437	788	942	7196	1149	5185	937	31	71	65	18	1400	47
2014	5965	2426	1444	794	1302	8030	1245	5483	1006	33	84	51	26	988	41
03	5853	2553	1406	862	1032	6801	1019	4790	833	26	56	44	20	828	33
06	6003	2556	1401	902	1144	6407	970	4432	792	26	60	50	22	817	30
09	5991	2558	1413	767	1254	6668	984	4600	783	24	61	51	24	803	32
2015	5659	2451	1467	732	1010	7811	1250	5336	906	36	89	77	43	698	38
01	6018	2441	1438	818	1322	6418	899	4042	696	26	58	44	24	858	33
02	6032	2447	1441	834	1319	6838	1077	4592	849	31	93	48	26	831	31
03	6038	2461	1442	854	1281	7637	1137	5123	894	29	83	48	24	908	34
04	6049	2471	1444	870	1264	7075	1053	4689	831	31	82	47	27	831	30
05	6074	2482	1450	874	1268	7068	983	4672	793	26	54	49	26	898	31
06	6088	2484	1452	907	1244	6952	985	4548	785	25	56	49	24	858	34
07	5856	2486	1475	704	1191	7359	1124	4777	887	28	70	51	26	898	35
08	5759	2456	1465	678	1161	6785	997	4284	756	29	65	51	27	854	32
09	5647	2386	1471	657	1133	7002	962	4599	748	28	57	53	29	834	34
10	5685	2425	1483	663	1113	7402	1029	5077	813	27	61	89	32	667	33
11	5679	2448	1473	669	1089	6872	976	4567	777	25	48	70	30	613	31
12	5659	2451	1467	732	1010	7811	1250	5336	906	36	89	77	43	698	38
2016	5334	2552	1521	630	631	8073	1299	5311	1014	35	78	109	33	1131	60
01	5392	2444	1449	690	809	5953	878	3819	630	33	80	47	33	650	37
02	5387	2423	1486	686	792	6505	981	4427	785	32	60	54	20	528	27
03	5434	2439	1521	693	780	7314	1096	4934	872	33	64	55	21	607	37
04	5441	2474	1481	732	755	6564	971	4394	775	32	54	72	23	755	34
05	5422	2478	1529	674	742	7046	1050	4709	836	30	52	83	23	816	39
06	5467	2493	1529	663	782	6987	1046	4567	816	29	61	86	23	667	41
07	5428	2497	1526	661	744	7025	1154	4712	911	27	63	74	27	652	41
08	5270	2363	1531	648	728	6796	1101	4267	785	31	73	102	42	699	55
09	5174	2284	1537	645	708	6778	1035	4495	784	27	58	81	28	638	51
10	5331	2507	1513	623	688	7105	1070	4683	827	26	58	90	25	653	49
11	5338	2516	1513	639	670	7237	1099	4571	832	29	63	108	31	1043	56
12	5334	2552	1521	630	631	8073	1299	5311	1014	35	78	109	33	1131	60
2017															
01	5343	2534	1534	644	629	6467	928	3827	680	26	45	109	28	1117	57

Mənbə: Azərbaycan Respublikasının Mərkəzi Bankı

Cədvəl 4.2. Debet və kredit kartları ilə aparılan əməliyyatlar (davamı)

İl, ay	Ölkəxarici əməliyyatlar		Debet kartları ilə aparılan əməliyyatların		Ölkə daxili əməliyyatlardan:				Kredit kartları ilə aparılan əməliyyatların		Ölkə daxili əməliyyatlardan:			
					ATM-lər vasitəsilə		POS-terminallar vasitəsilə				ATM-lər vasitəsilə		POS-terminallar vasitəsilə	
	Sayı, min əməliyyat	Həcmi, mln manat	Sayı, min əməliyyat	Həcmi, mln manat	Sayı, min əməliyyat	Həcmi, mln manat	Sayı, min əməliyyat	Həcmi, mln manat	Sayı, min əməliyyat	Həcmi, mln manat	Sayı, min əməliyyat	Həcmi, mln manat	Sayı, min əməliyyat	Həcmi, mln manat
2010	191	60	5013	672	4833	629	99	24	227	83	92	25	25	17
2011	275	40	4791	697	4475	660	176	23	277	74	97	30	45	18
2012	355	49	5274	825	4625	761	467	51	480	101	181	43	125	23
2013	515	75	5816	946	4814	856	706	69	1380	203	436	100	724	50
2014	656	69	6260	1000	4916	890	366	72	1771	245	617	142	654	53
03	510	64	5413	832	4410	755	234	49	1388	187	424	97	620	40
06	482	55	5010	786	4037	710	237	50	1397	184	444	104	606	41
08	536	77	4900	751	3875	672	258	45	1451	199	439	101	586	42
09	530	71	5203	777	4146	693	283	52	1465	207	506	114	543	41
10	545	65	5237	788	4130	704	287	51	1472	202	518	111	534	42
11	568	60	5129	784	4024	701	227	50	1517	194	488	104	584	44
12	656	69	6260	1000	4916	890	366	72	1771	245	617	142	654	53
2015	553	74	6608	1057	5054	925	378	79	1203	193	359	93	356	48
01	629	70	4772	686	3534	604	303	47	1646	214	552	116	581	43
02	526	58	5322	867	4138	760	294	72	1517	211	502	115	569	52
03	580	80	6039	918	4679	812	328	66	1598	219	492	107	609	51
04	510	62	5555	858	4264	755	303	67	1520	195	472	103	559	45
05	490	59	5556	807	4279	726	326	46	1512	176	442	93	599	39
06	520	65	5469	806	4171	717	319	52	1482	179	426	93	563	38
07	564	81	5845	932	4412	825	355	64	1514	191	416	89	571	41
08	608	91	5245	793	3907	689	312	56	1540	204	428	93	570	41
09	519	70	5540	784	4238	691	313	53	1462	179	414	86	550	38
10	542	63	6129	863	4773	764	310	58	1273	166	393	81	383	36
11	594	63	5661	816	4269	729	310	46	1212	160	369	78	328	33
12	553	74	6608	1057	5054	925	378	79	1203	193	359	93	356	48
2016	551	82	7166	1151	5234	990	823	97	907	147	186	58	333	41
01	419	74	4927	702	3615	594	334	62	1026	176	251	69	350	54
02	445	66	5664	853	4291	755	306	53	842	128	189	50	254	33
03	558	78	6445	954	4806	842	373	63	869	143	183	52	267	38
04	430	62	5734	843	4286	746	520	56	830	128	180	53	267	33
05	503	78	6156	914	4595	806	568	59	890	136	197	53	277	32
06	479	75	6079	903	4451	785	407	64	907	143	202	54	289	39
07	462	84	6172	1006	4605	884	414	68	853	148	181	55	266	35
08	543	112	5850	914	4168	758	447	83	946	188	200	68	283	45
09	472	82	5923	892	4393	759	400	73	856	143	183	53	266	36
10	543	85	6258	939	4604	804	423	76	847	132	169	48	256	31
11	581	89	6340	957	4505	812	755	83	897	142	175	50	317	37
12	551	82	7166	1151	5234	990	823	97	907	147	186	58	333	41
2017														
01	517	89	5582	794	3766	659	809	71	885	134	171	49	334	31

Mənbə: Azərbaycan Respublikasının Mərkəzi Bankı

Cədvəl 4.3. Bankomatlar və Pos-terminallar (dövrün sonuna)

ədəd

Tarix	Bankomatlar	o cümlədən:		POS terminallar	o cümlədən pərakəndə ticarət, iaşə və digər xidmət müəssisələrində POS terminallar:		Cəmi POS terminallardan	
		Bakıda	Regionlarda		Cəmi	o cümlədən Bakıda	Bakıda	Regionlarda
2006	1080	655	425	2070	1576	1436	1719	351
2007	1317	820	497	5309	4653	4470	4871	438
2008	1515	867	648	8124	7367	6968	7397	727
2009	1694	959	735	8657	7854	7429	7871	786
2010	1892	1053	839	7872	6978	6554	7069	803
2011	2132	1179	953	13220	11714	11169	12153	1067
2012	2260	1263	997	36860	35035	32386	33629	3231
2013	2422	1366	1056	33285	31859	28090	28940	4345
2014	2608	1471	1137	73013	71553	49187	50050	22963
03	2443	1373	1070	38772	37415	29858	30675	8097
06	2476	1389	1087	52413	50955	36175	37079	15334
09	2543	1440	1103	58609	57185	39280	40165	18444
12	2608	1471	1137	73013	71553	49187	50050	22963
2015	2694	1502	1192	80301	78762	47985	48944	31357
01	2618	1480	1138	74584	73159	49405	50294	24290
02	2622	1477	1145	77041	75816	49699	50387	26654
03	2633	1481	1152	77631	76219	49323	50229	27402
04	2642	1484	1158	78039	76605	48920	49824	28215
05	2670	1506	1164	78324	76892	48958	49815	28509
06	2703	1530	1173	78264	76832	48584	49438	28826
07	2685	1507	1178	77959	76515	48245	49110	28849
08	2702	1518	1194	77913	76438	48156	49053	28860
09	2707	1522	1185	77170	75691	47587	48478	28692
10	2711	1525	1186	76932	75461	47395	48278	28654
11	2695	1509	1186	76210	74733	46537	47427	28783
12	2694	1502	1192	80301	78762	47985	48944	31357
2016	2454	1322	1132	71806	70913	39654	40518	31288
01	2573	1424	1149	78452	77123	44807	45675	32777
02	2562	1424	1138	77250	75918	43836	44712	32538
03	2560	1421	1139	75563	74271	42674	43476	32087
04	2553	1412	1141	73960	72676	41973	42762	31198
05	2573	1421	1152	73945	72636	41892	42708	31237
06	2592	1425	1167	73222	71898	42063	42063	31159
07	2535	1396	1139	70492	69526	38997	39570	30922
08	2546	1401	1145	70318	69347	38932	39431	30887
09	2545	1398	1147	74404	73477	41172	41648	32756
10	2442	1316	1126	68152	67107	37647	38289	29863
11	2450	1322	1128	73175	72277	40050	40543	32632
12	2454	1322	1132	71806	70913	39654	40518	31288
2017								
01	2461	1332	1129	71164	70338	39587	40003	31161

Mənbə: Azərbaycan Respublikasının Mərkəzi Bankı

Cədvəl 4.4. Plastik kartlar və terminallardan istifadə göstəriciləri

İl, ay	Bir terminala düşən əhalinin sayı, min nəfər			1000 ödəniş kartına düşən əməliyyatların orta aylıq		Bir ATM-ə düşən əməliyyatların orta aylıq		ATM üzrə bir əməliyyatın orta aylıq həcmi manat	Bir POS-a düşən əməliyyatların orta aylıq				POS üzrə bir əməliyyatın orta aylıq həcmi manat	o c.: POS ticarət və xidmətdə
	ATM	POS	o c.: POS ticarət və xidmətdə	sayı, əməliyyat	həcmi, manat	sayı, əməliyyat	həcmi, manat		sayı, əməliyyat	o c.: POS ticarət və xidmətdə	həcmi, manat	o c.: POS ticarət və xidmətdə		
2010	4,8	1,14	1,29	1238,4	178366,5	2602,7	345690,8	132,8	15,8	10,4	5181,1	2053,9	328,3	197,5
2011	4,3	0,69	0,78	1106,5	168348,5	2144,5	323531,0	150,9	16,7	15,8	3147,7	1095,5	188,5	69,2
2012	4,1	0,25	0,26	1148,8	186285,0	2126,6	355559,6	167,2	16,1	15,9	2003,1	607,4	124,6	38,2
2013	3,9	0,28	0,29	1268,5	202625,2	2167,6	394833,0	182,1	43,0	43,9	3549,8	1489,1	82,6	33,9
2014	3,7	0,13	0,13	1346,2	208749,5	2121,8	395792,8	186,5	14,0	13,8	1713,6	578,2	122,6	41,9
03	3,8	0,24	0,25	1161,8	174077,2	1978,9	348805,7	176,3	22,0	22,1	2296,7	882,6	104,2	39,9
06	3,8	0,18	0,18	1067,2	161616,0	1809,9	328729,6	181,6	16,1	16,0	1732,9	596,8	107,8	37,2
09	3,8	0,16	0,17	1113,0	164243,3	1829,3	317428,3	173,5	14,1	14,0	1584,5	561,7	112,4	40,0
2015	3,6	0,12	0,12	1380,1	220837,6	2009,3	377509,9	187,9	9,1	8,9	1578,4	482,5	172,7	54,4
02	3,7	0,12	0,13	1133,6	178607,8	1769,6	333718,0	188,6	11,2	11,0	1610,8	404,2	143,9	36,9
03	3,7	0,12	0,13	1264,9	188301,5	1963,9	348865,1	177,6	12,1	11,9	1507,5	451,2	124,8	37,9
04	3,6	0,12	0,13	1169,6	174047,4	1792,7	324691,2	181,1	11,0	10,8	1434,3	389,2	129,8	35,9
05	3,6	0,12	0,13	1163,6	161765,7	1768,2	306539,7	173,4	11,8	11,7	1087,2	399,7	92,1	34,2
06	3,6	0,12	0,13	1141,8	161827,0	1682,7	290526,5	172,7	11,3	11,2	1149,8	440,1	101,9	39,4
07	3,6	0,12	0,13	1256,6	191869,3	1798,3	340153,3	189,2	11,9	11,7	1348,4	456,7	113,5	38,9
08	3,6	0,12	0,13	1178,1	173087,3	1604,2	289607,8	180,5	11,3	11,2	1249,3	417,5	110,3	37,4
09	3,6	0,13	0,13	1240,0	170415,0	1718,3	287084,4	167,1	11,2	11,0	1171,8	446,2	104,9	40,5
10	3,6	0,13	0,13	1301,9	180995,5	1905,6	311765,9	163,6	9,0	8,8	1219,4	437,2	135,2	49,5
11	3,6	0,13	0,13	1210,2	171890,7	1720,7	299381,1	174,0	8,4	8,2	1036,4	412,9	123,7	50,3
12	3,6	0,12	0,12	1380,1	220837,6	2009,3	377509,9	187,9	9,1	8,9	1578,4	482,5	172,7	54,4
2016	4,0	0,14	0,14	1513,4	243438,5	2208,6	426875,7	193,3	16,2	15,9	1922,1	844,5	118,4	53,0
1	3,8	0,12	0,13	1104,0	162778,2	1502,6	257521,8	171,4	8,7	8,4	1481,3	474,3	169,9	56,3
2	3,8	0,13	0,13	1269,1	191312,4	1748,8	314430,5	179,8	7,3	7,0	1122,2	356,4	154,7	51,2
3	3,8	0,13	0,13	1346,1	201801,2	1948,8	349035,3	179,1	8,5	8,2	1332,3	497,5	157,3	60,9
4	3,8	0,13	0,13	1206,3	178449,4	1749,6	312731,4	178,7	10,6	10,4	1194,4	468,7	112,2	45,1
5	3,8	0,13	0,13	1299,6	193676,2	1862,4	334012,1	179,3	11,4	11,2	1231,2	532,8	107,7	47,4
6	3,8	0,13	0,14	1277,9	191364,8	1795,1	323800,4	180,4	9,5	9,3	1399,2	572,8	147,1	61,7
7	3,8	0,14	0,14	1278,4	191106,1	1832,0	330412,0	180,4	9,7	9,5	1419,9	583,6	145,9	61,6
8	3,8	0,14	0,14	1289,5	208947,0	1715,9	324774,4	189,3	10,4	10,1	1816,3	793,9	174,9	78,7
9	3,8	0,13	0,13	1310,1	199956,9	1798,2	318949,1	177,4	8,9	8,7	1468,4	700,3	164,3	80,7
10	4,0	0,14	0,15	1332,8	200788,0	1954,5	348808,6	178,5	10,0	9,7	1567,8	731,5	157,3	75,2
11	4,0	0,13	0,14	1356,0	205935,0	1910,0	352031,4	184,3	14,7	14,4	1631,1	773,0	111,3	53,6
12	4,0	0,14	0,14	1513,4	243438,5	2208,6	426875,7	193,3	16,2	15,9	1922,1	844,5	118,4	53,0
2017														
01	4,0	0,14	0,14	1210,4	173688,4	1599,6	287674,4	179,8	16,1	15,9	1427,5	810,4	88,9	51,0

Mənbə: Azərbaycan Respublikasının Mərkəzi Bankı

Cədvəl 4.5. Müşətilərin bank hesablarının sayı və tərkibi

ədəd, dövrün sonuna

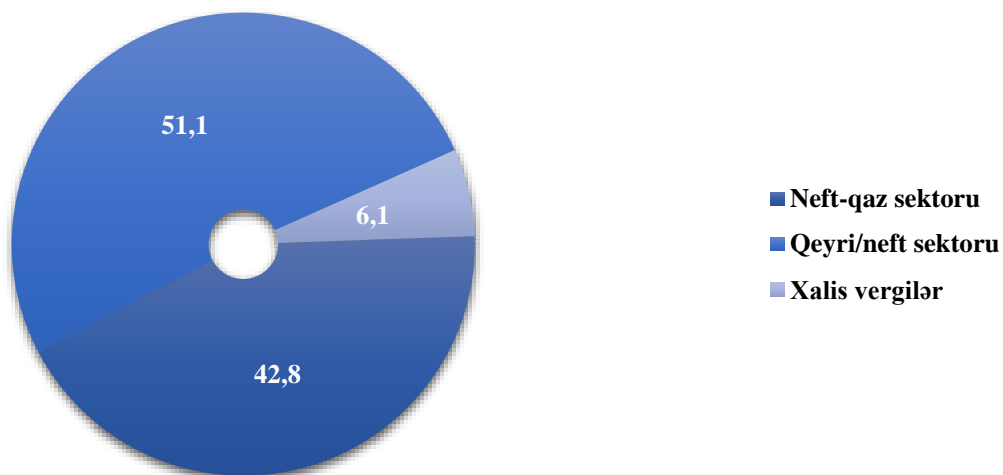
Tarix	Bank müştərilərinin sayı (dövrün sonuna)	o cümlədən:			Müştəri hesablarının sayı (dövrün sonuna)	o cümlədən:			cari hesablardan		
		fiziki şəxslər	ondan: sahibkarlıqla məşğul olanlar	hüquqi şəxslər		cari hesablar	kredit hesabları	depozit hesabları	fiziki şəxslər	ondan: sahibkarlıqla məşğul olanlar	hüquqi şəxslər
2009	1941067	1870679	37190	70388	2262771	2062134		200637	1979434	41530	82700
2010	2588957	2494325	57965	94632	3173876	2896583		277293	2772884	68717	123699
2011	2916678	2831807	53175	84871	4077125	3730551		346574	3604632	70791	125919
2012	3702832	3609503	83858	93329	5899888	5471017		428871	5313983	92132	157034
2013	5275532	5175865	89357	99667	8999842	8459677		540165	8269663	134113	190014
2014	5146029	5049500	168941	96529	13985130	10447130	3136408	401592	10271550	184280	175580
03	4382781	4292809	91047	89972	10747591	8098597	2345808	303186	7936357	136123	162240
06	4754509	4661812	119894	92697	11917159	8956740	2623989	336430	8782541	161292	174199
09	5084965	4989783	149974	95182	12980149	9718336	2893596	368217	9540564	174308	177772
2015	5716385	5607028	181202	109357	16229206	12647950	3120393	460863	12462546	203949	185404
01	5062382	4967148	167372	95234	13807552	10396083	3024092	387377	10229764	156412	166319
02	5094417	4997027	168410	97390	14195742	10741162	3048363	406217	10564842	191634	176320
03	5137523	5035778	167855	101745	14443879	10926165	3088855	428859	10746476	189678	179689
04	5273663	5168438	171164	105225	14688425	11153454	3115450	419521	10974586	192878	178868
05	5348165	5242157	173090	106008	14948439	11393849	3129415	425175	11213759	195383	180090
06	5413682	5307065	174695	106617	15102254	11601970	3067691	432593	11420488	198022	181482
07	5431083	5324835	175196	106034	15316682	11761467	3118972	436243	11582152	198779	179315
08	5495120	5388346	171641	106774	15569158	11986947	3142999	439212	11806511	200638	180436
09	5560451	5453024	176958	107427	15804402	12192605	3165211	446586	12011113	201654	181492
10	5644834	5535793	178296	109041	15957945	12366584	3135513	455848	12183363	242124	183221
11	5667387	5557126	176423	110261	16097280	12489859	3147708	459713	12306022	200104	183837
12	5716385	5607028	181202	109357	16229206	12647950	3120393	460863	12462546	203949	185404
2016	5352456	5282463	172664	69993	15161312	12478051	2304585	378676	12347299	169422	130752
01	5403052	5319588	165222	83464	15636982	12254184	2961394	421404	12099082	160894	155102
02	5481030	5396922	168552	84108	15687705	12361678	2906969	419058	12203617	167046	158061
03	5529007	5442847	172608	86160	15772096	12463174	2888220	420702	12301965	170816	161209
04	5540057	5543363	172713	86694	15710255	12498286	2791766	420203	12335263	170684	163023
05	5542940	5458387	176415	84553	15566527	12430163	2710930	425434	12303377	168367	126786
06	5736557	5649934	183430	86623	15605552	12588377	2604548	412627	12457934	173884	130443
07	5407136	5336187	170687	70949	15100440	12275699	2430703	394038	12155624	163755	120075
08	5470291	5398420	172268	71871	15179743	12368497	2414120	397126	12245464	165910	123033
09	5515014	5442516	173611	72498	15349862	12521818	2427305	400739	12394195	168425	127623
10	5310232	5241312	169577	68920	15107059	12354999	2362255	389805	12230129	166119	124870
11	5334084	5264468	171080	69616	15167407	12433627	2347430	386350	12303796	168535	129831
12	5352456	5282463	172664	69993	15161312	12478051	2304585	378676	12347299	169422	130752
2017											
01	5416222	5345213	176229	71009	15012464	12409066	2226292	377106	12279920	167676	129146

Mənbə: Azərbaycan Respublikasının Mərkəzi Bankı

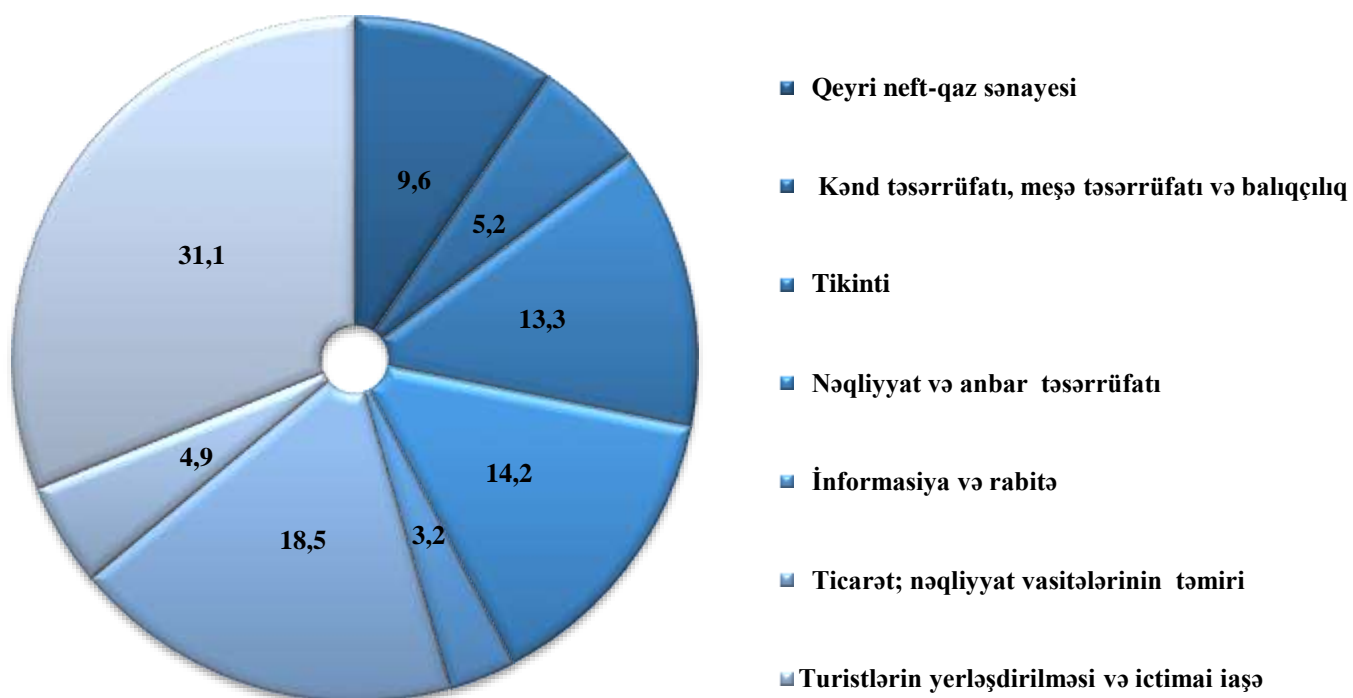
*2014-cü ilin fevral ayından etibarən kredit hesabları göstərilməklə

5. Qrafiklər

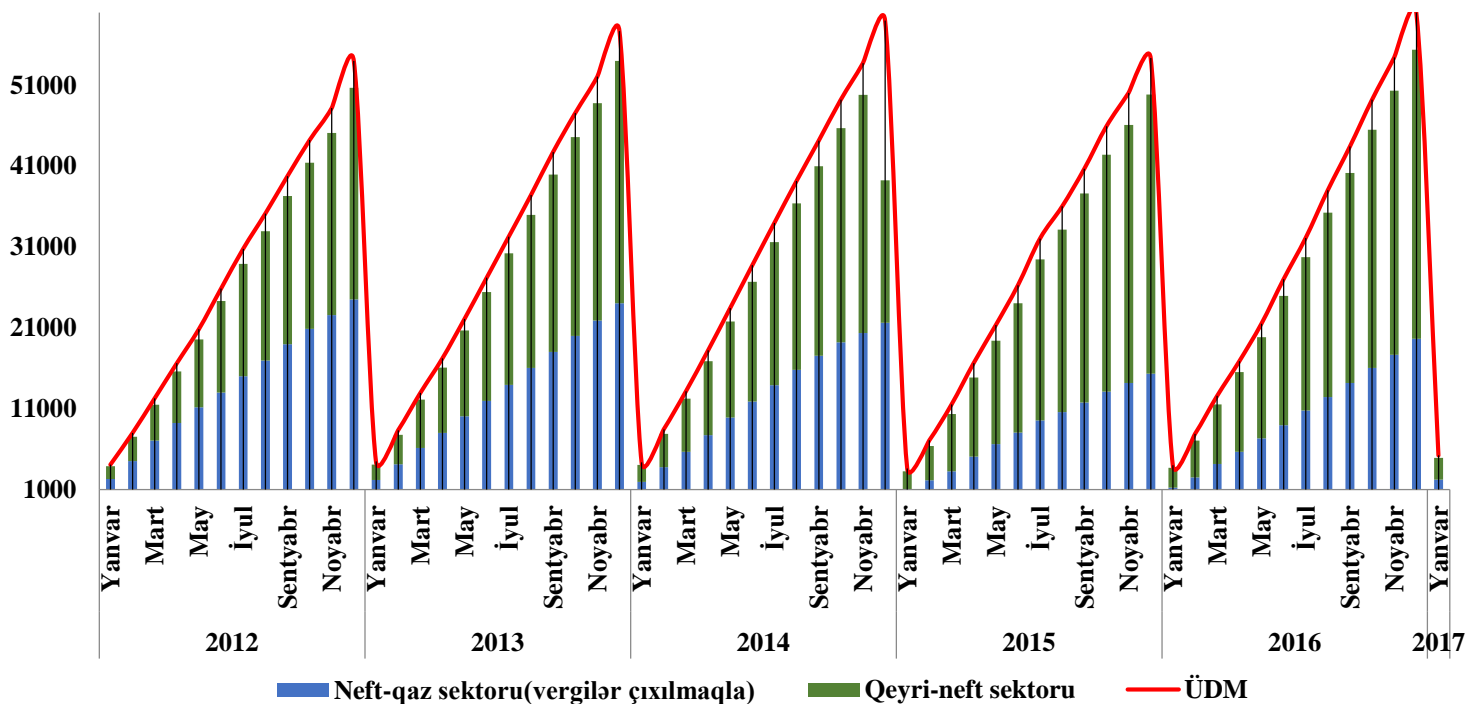
Qrafik 1. ÜDM-in strukturu, %-lə (Yanvar 2017-ci il)



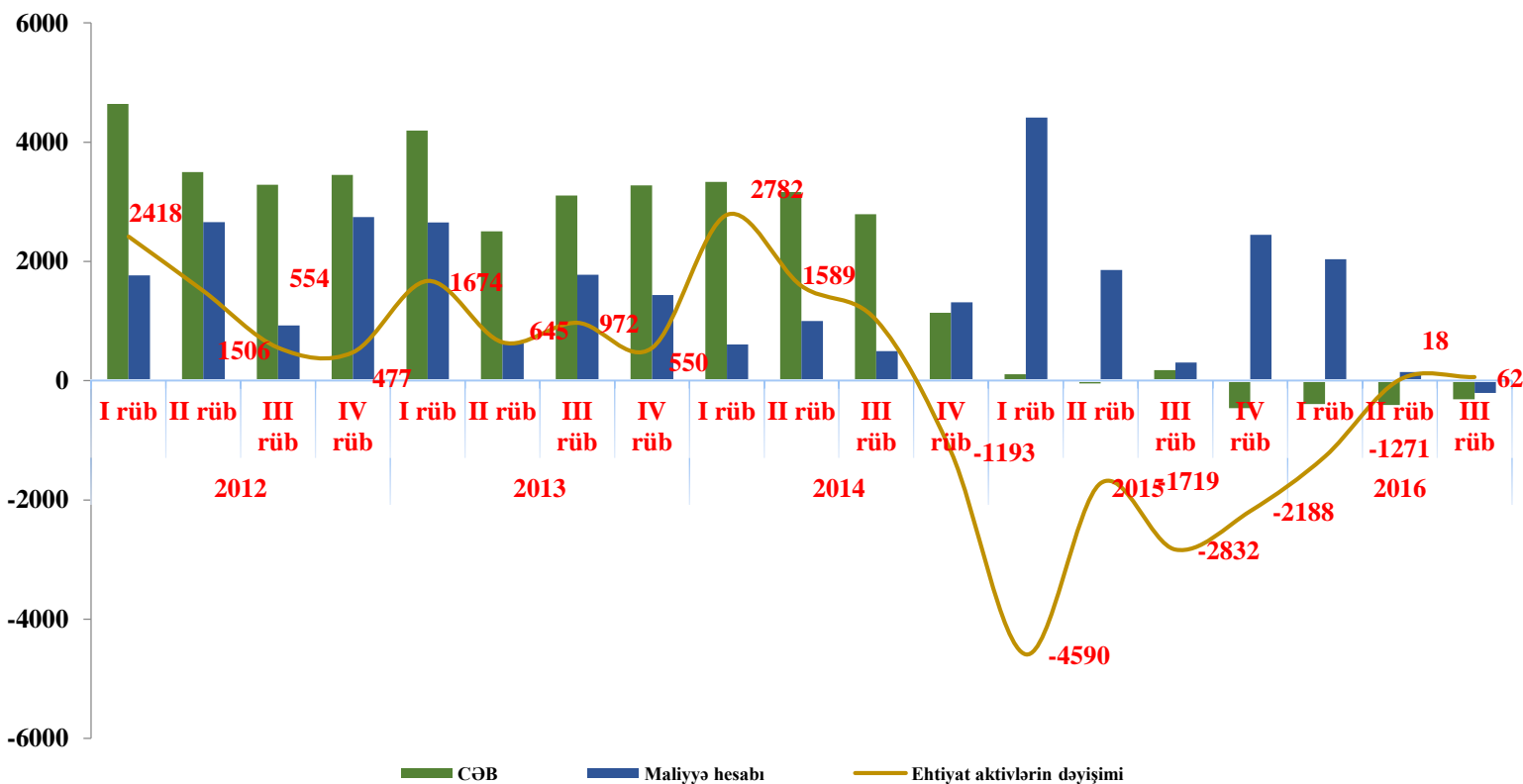
Qrafik 2. Qeyri-neft ÜDM-in strukturu, %-lə (Yanvar 2017-ci il)



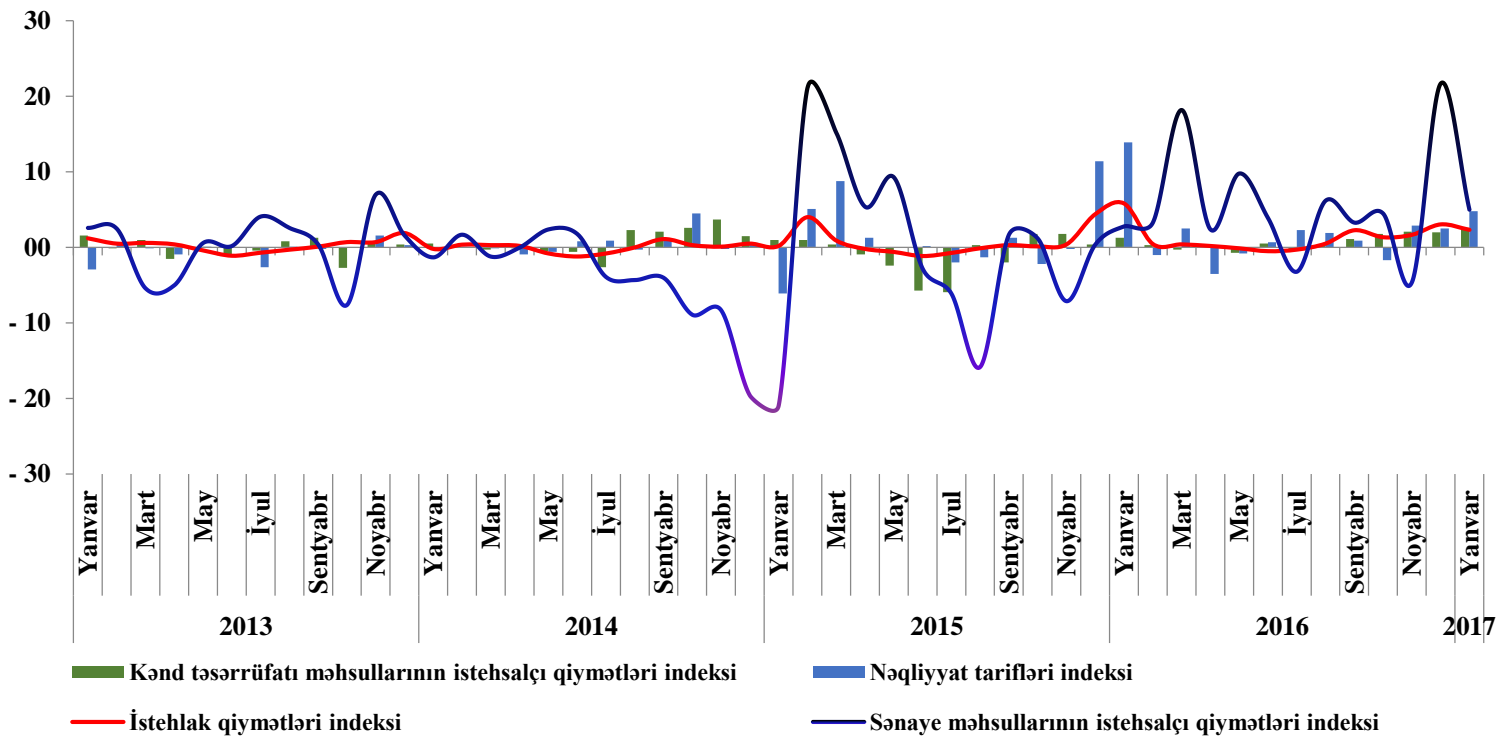
Qrafik 3. ÜDM, mln.manat



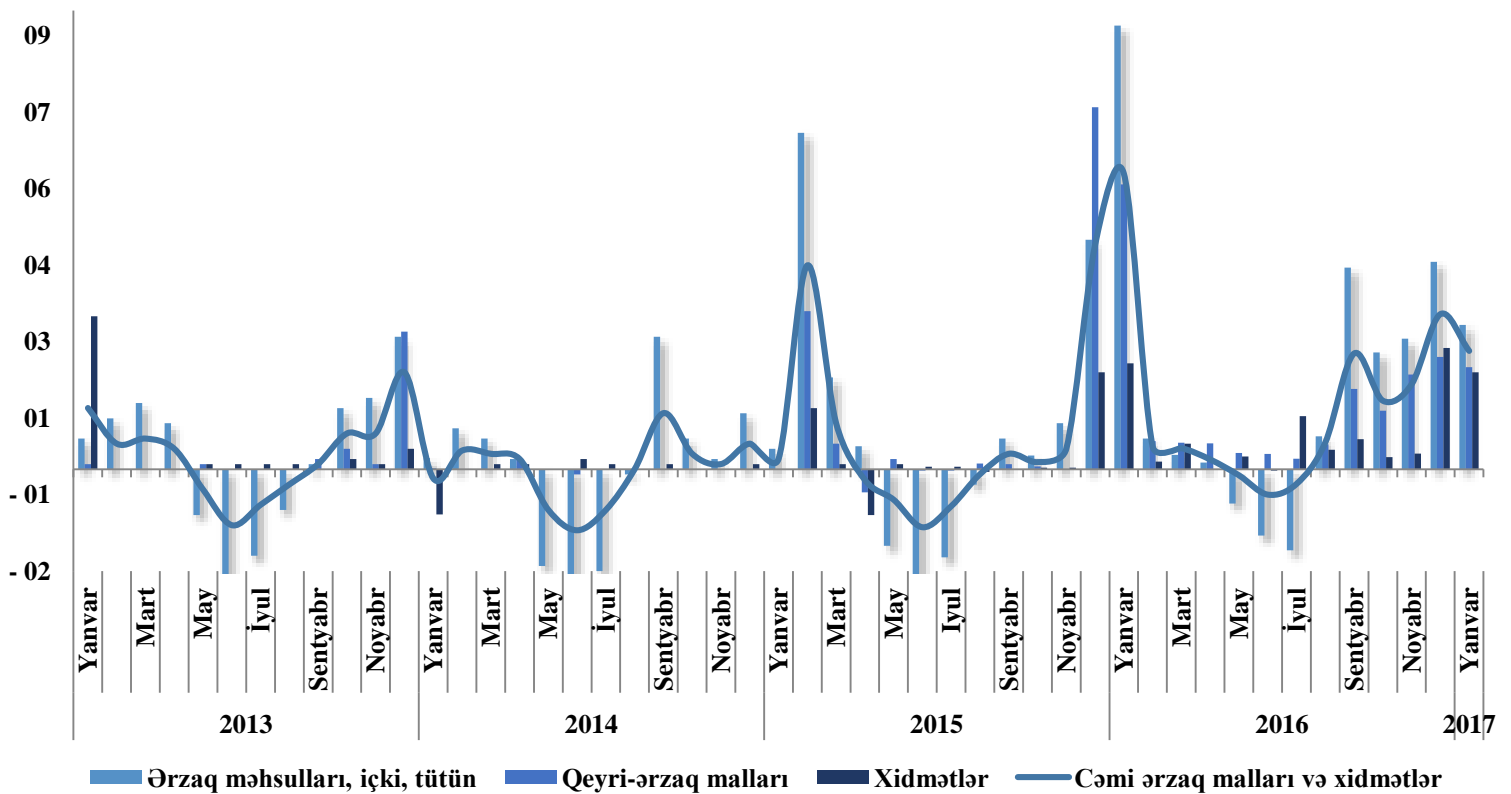
Qrafik 4. Tədiyə balansının ümumi saldosu, mln. \$



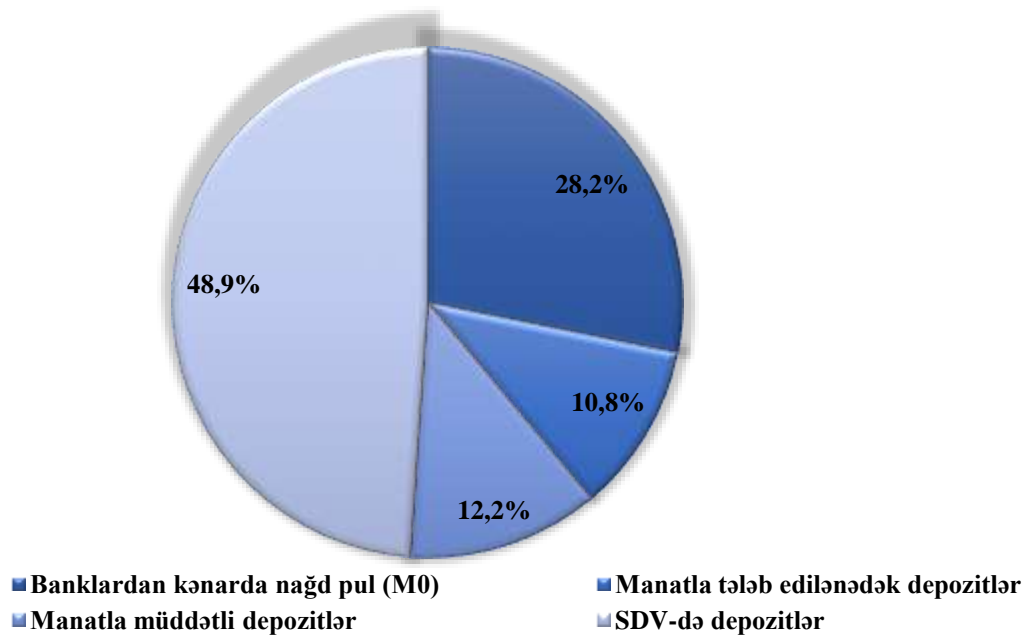
Qrafik 5. Qiymət indeksləri, %-lə (əvvəlki aya nisbətən)



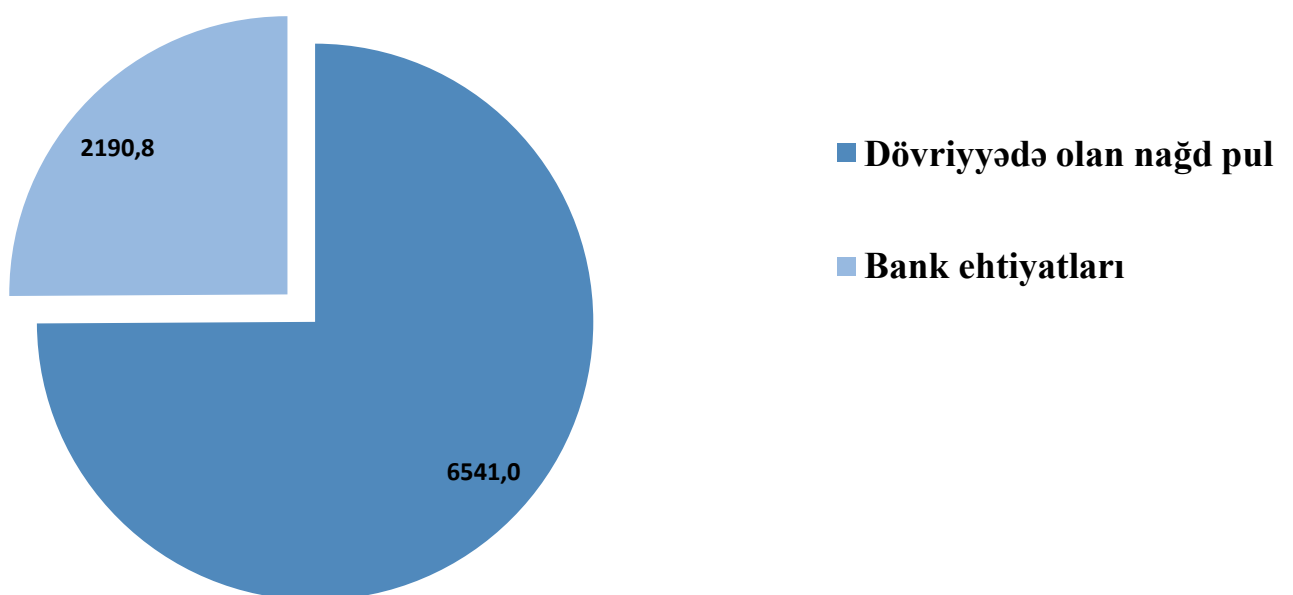
Qrafik 6. İstehlak qiymətləri indeksləri, %-lə (əvvəlki aya nisbətən)



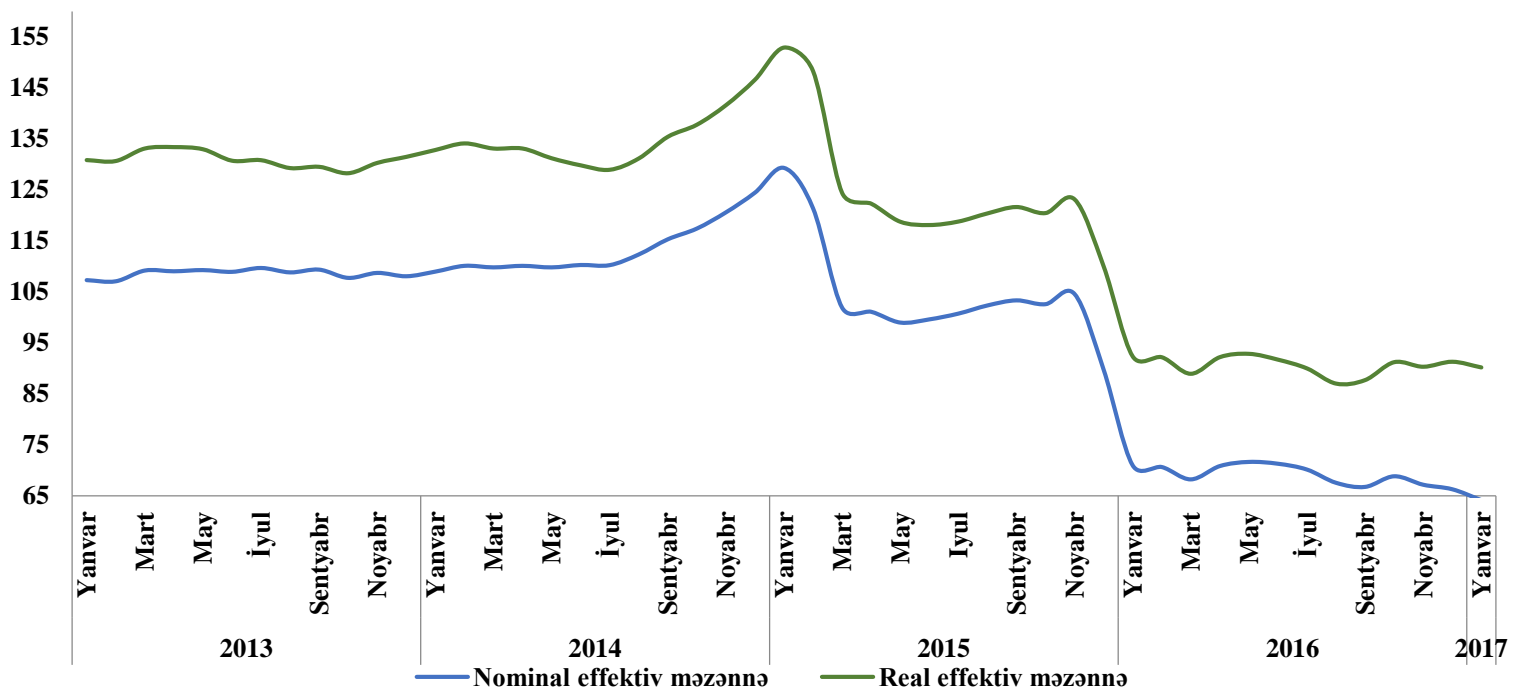
Qrafik 7. Geniş mənada pul kütləsinin (M3) tərkibi, mln. manat (01.02.2017)



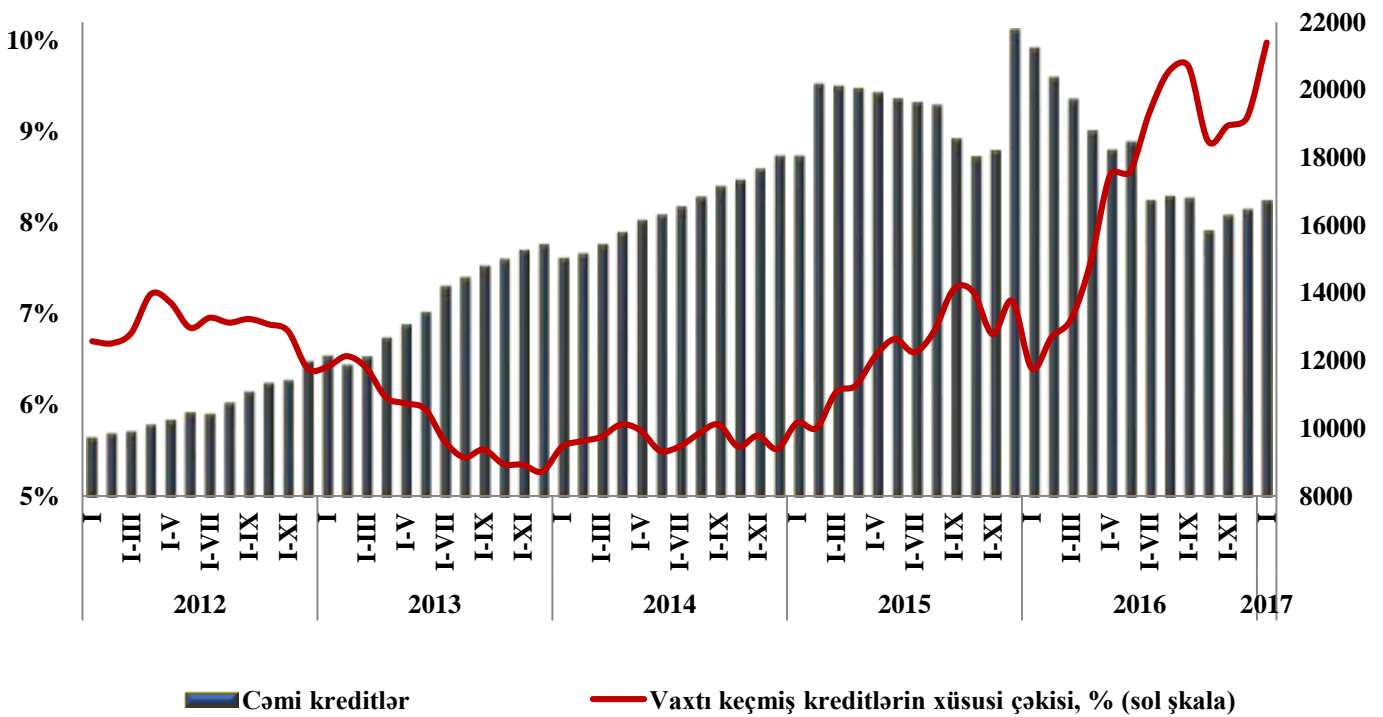
Qrafik 8. Pul bazası, mln. manat (01.02.2017)



Qrafik 9. Effektiv məzənnə, %-lə



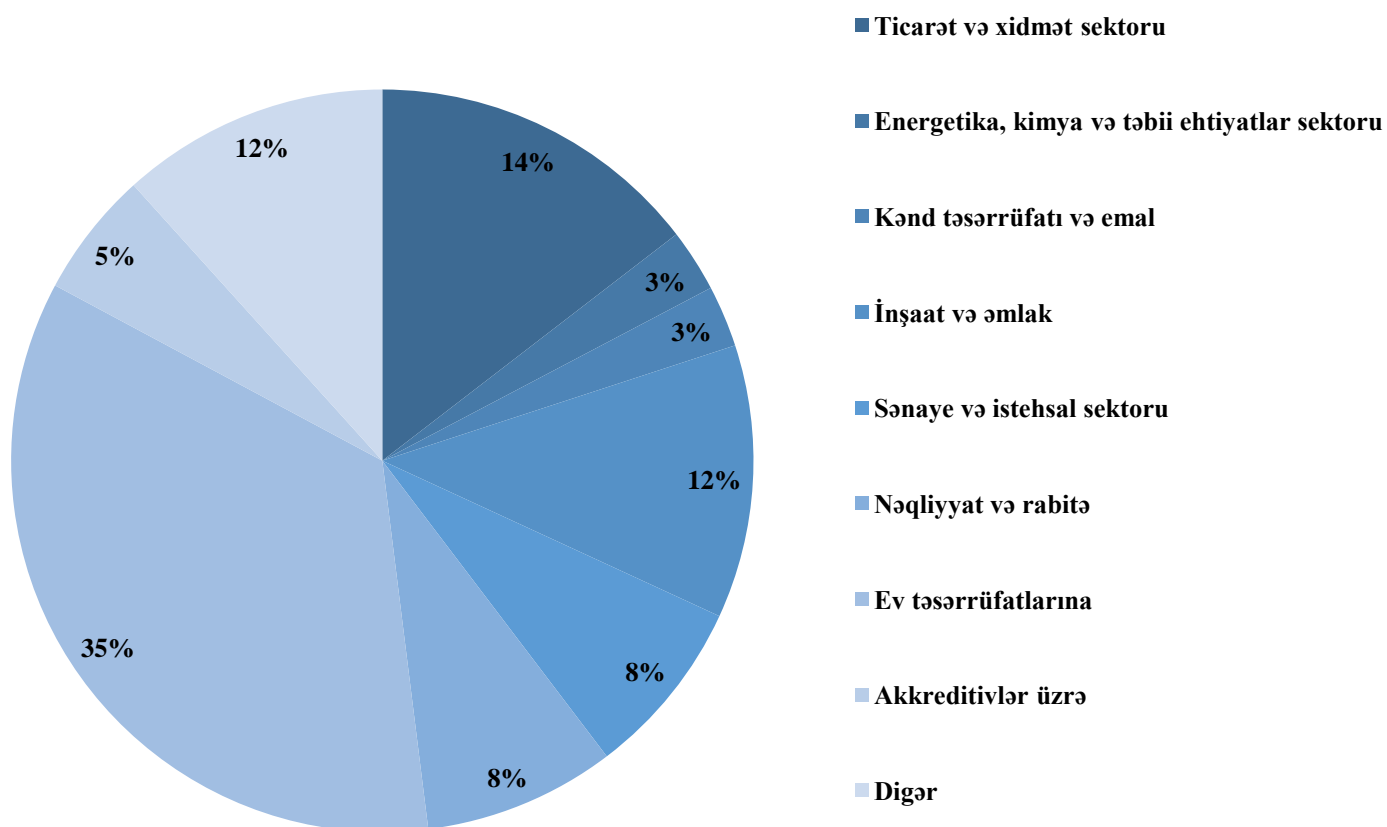
Qrafik 10. Bank kreditlərinin həcmi, mln. manat



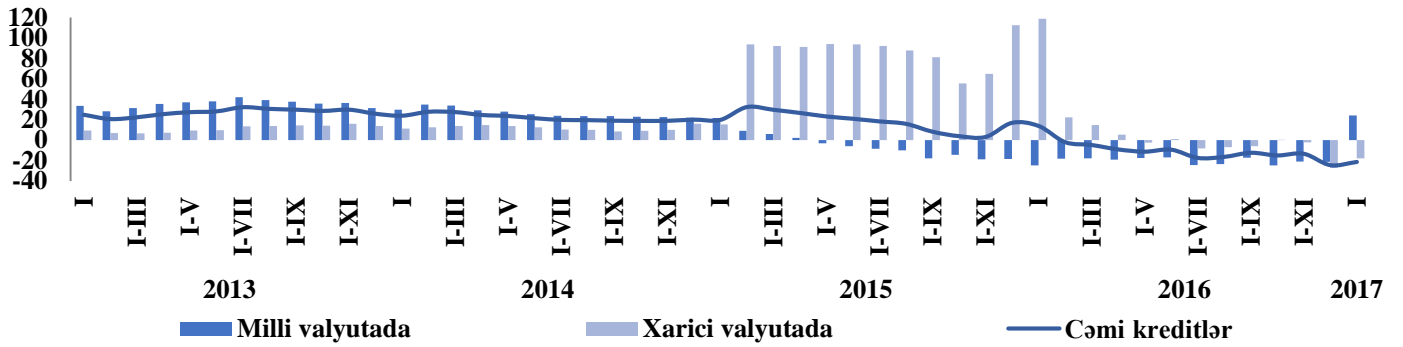
Qrafik 11. Kredit qoyuluşunun kredit təşkilatları üzrə strukturu, %-lə (01.02.2017)



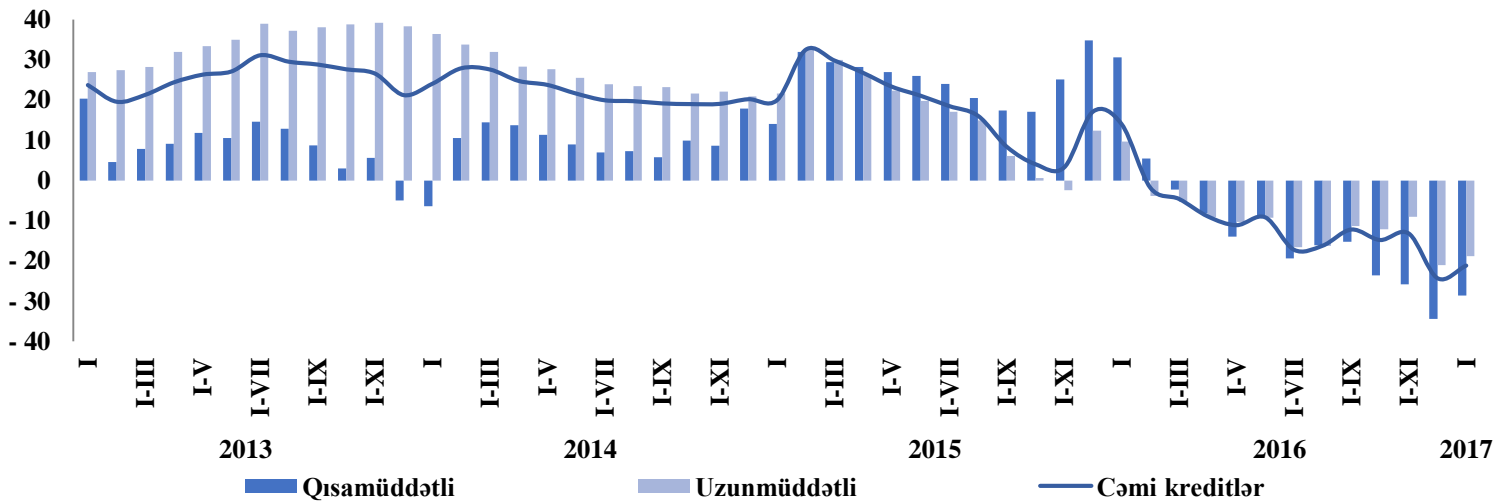
Qrafik 12. Kredit portfelinin sahələr üzrə strukturu, %-lə (01.02.2017)



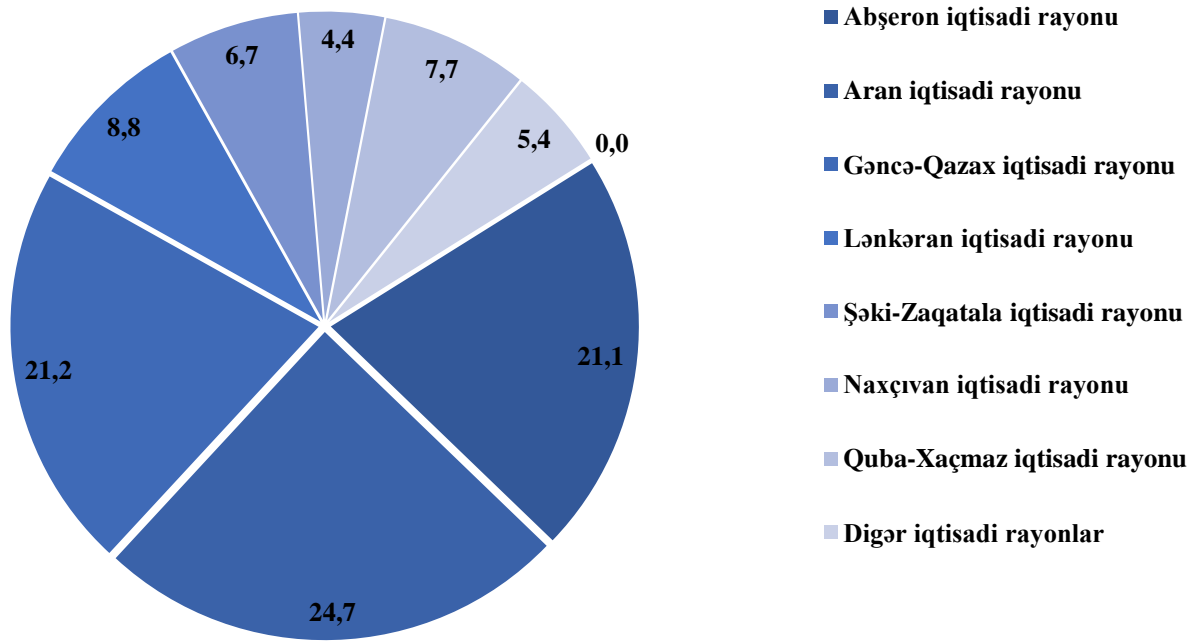
Qrafik 13. Kredit qoyuluşunun valyuta üzrə artımı, %-lə



Qrafik 14. Kredit qoyuluşunda artım, %-lə (müddət üzrə)

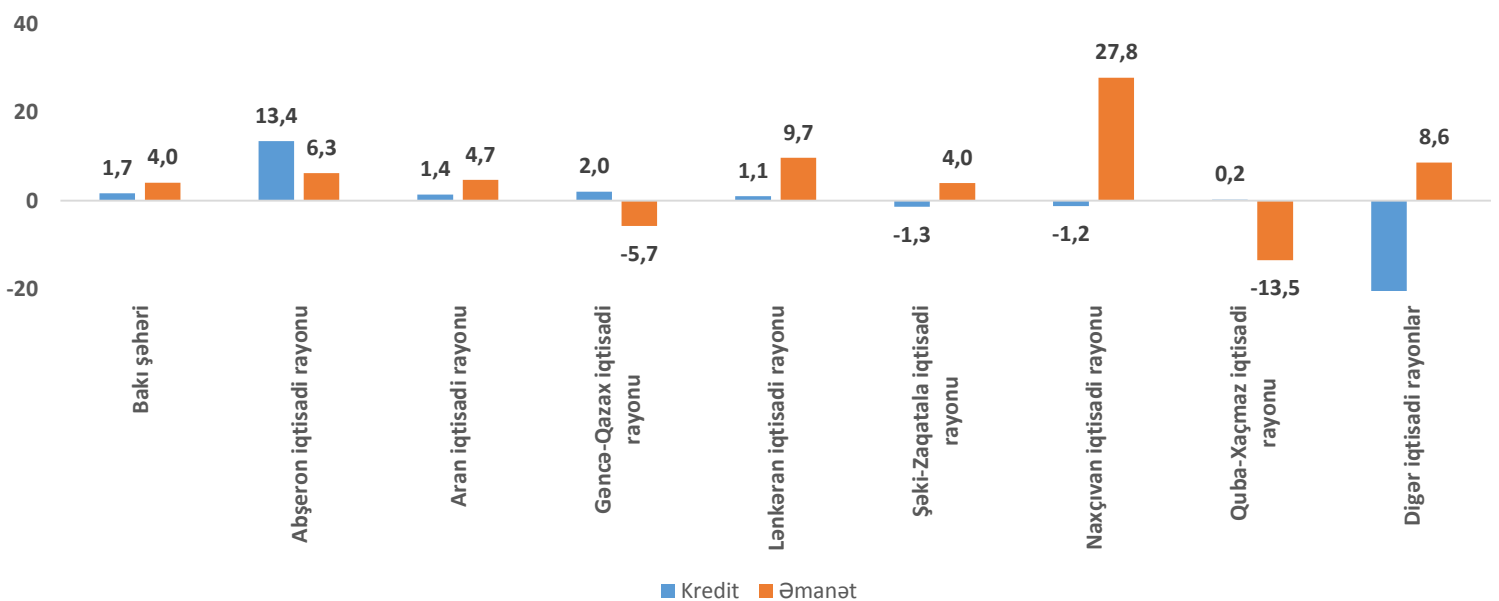


Qrafik 15. Kredit qoyuluşunun regionlar üzrə bölgüsü, %-lə (01.02.2017)*

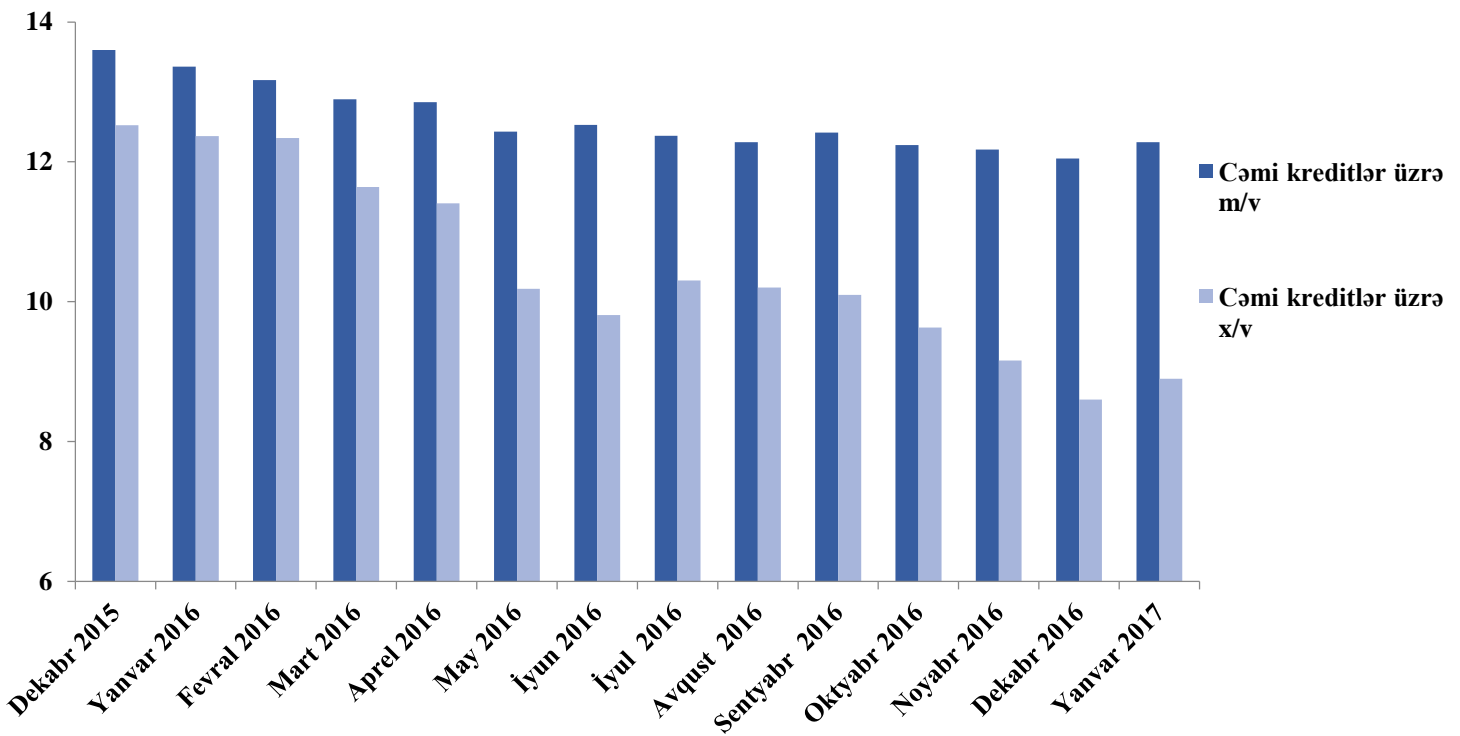


*Bakı istisna olmaqla

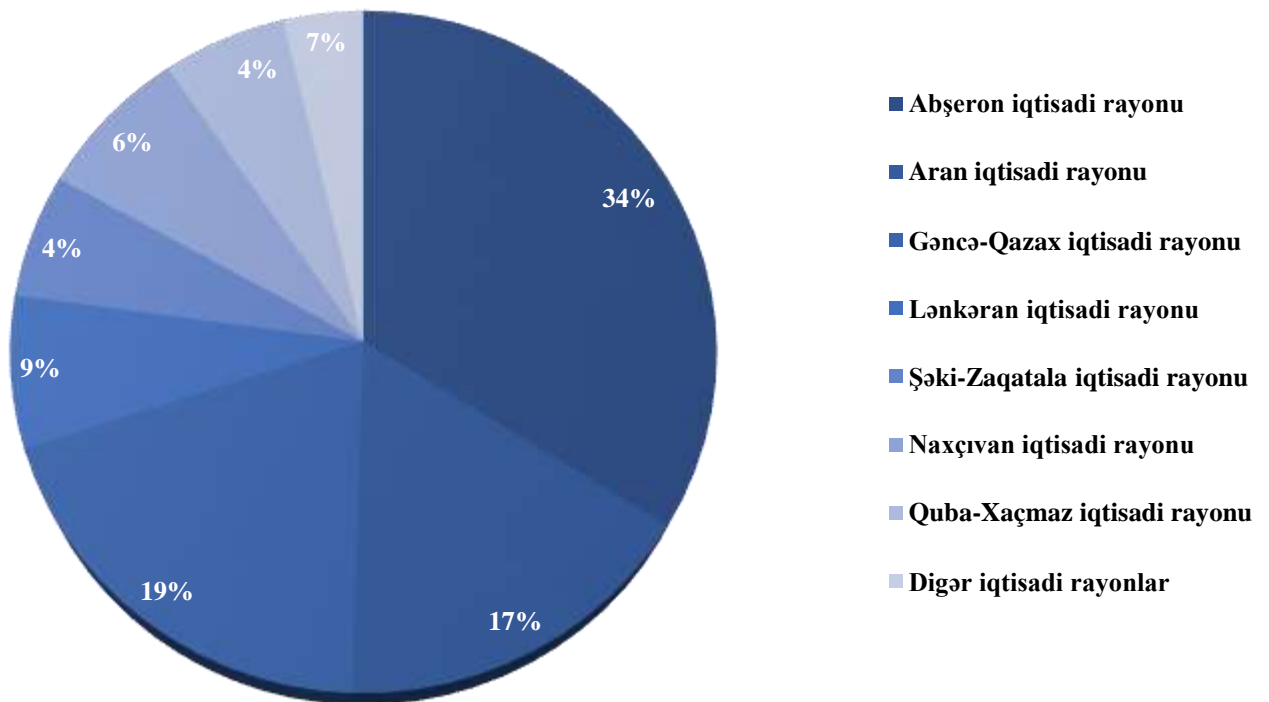
Qrafik 16. Regionlar üzrə kredit və əmanətlərdə artım tempi, %-lə (01.02.2017)



Qrafik 17. Kreditlər üzrə orta faiz dərəcəsi

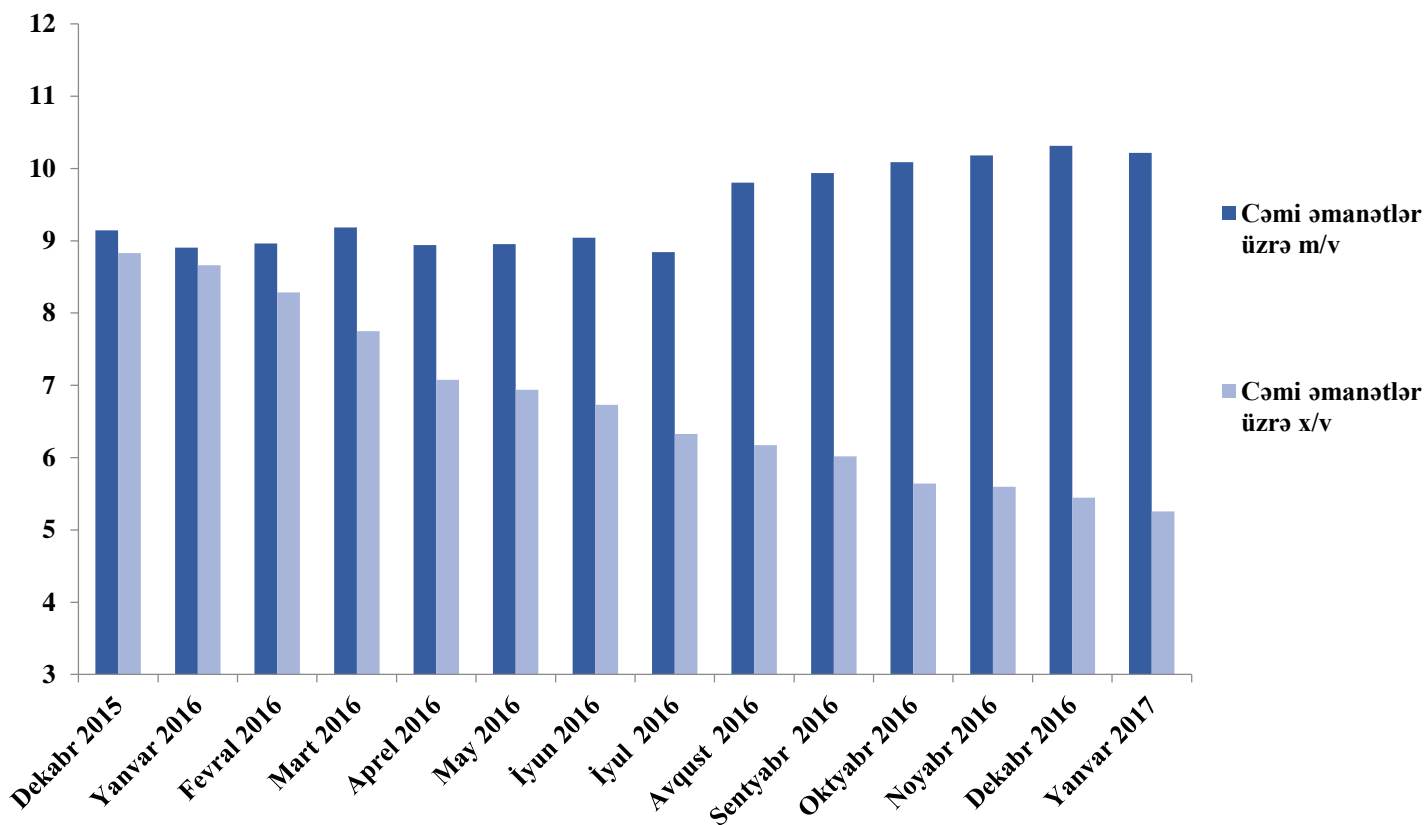


Qrafik 18. Regionlar üzrə əmanətlərin cəlb olunması, %-lə (01.02.2017)

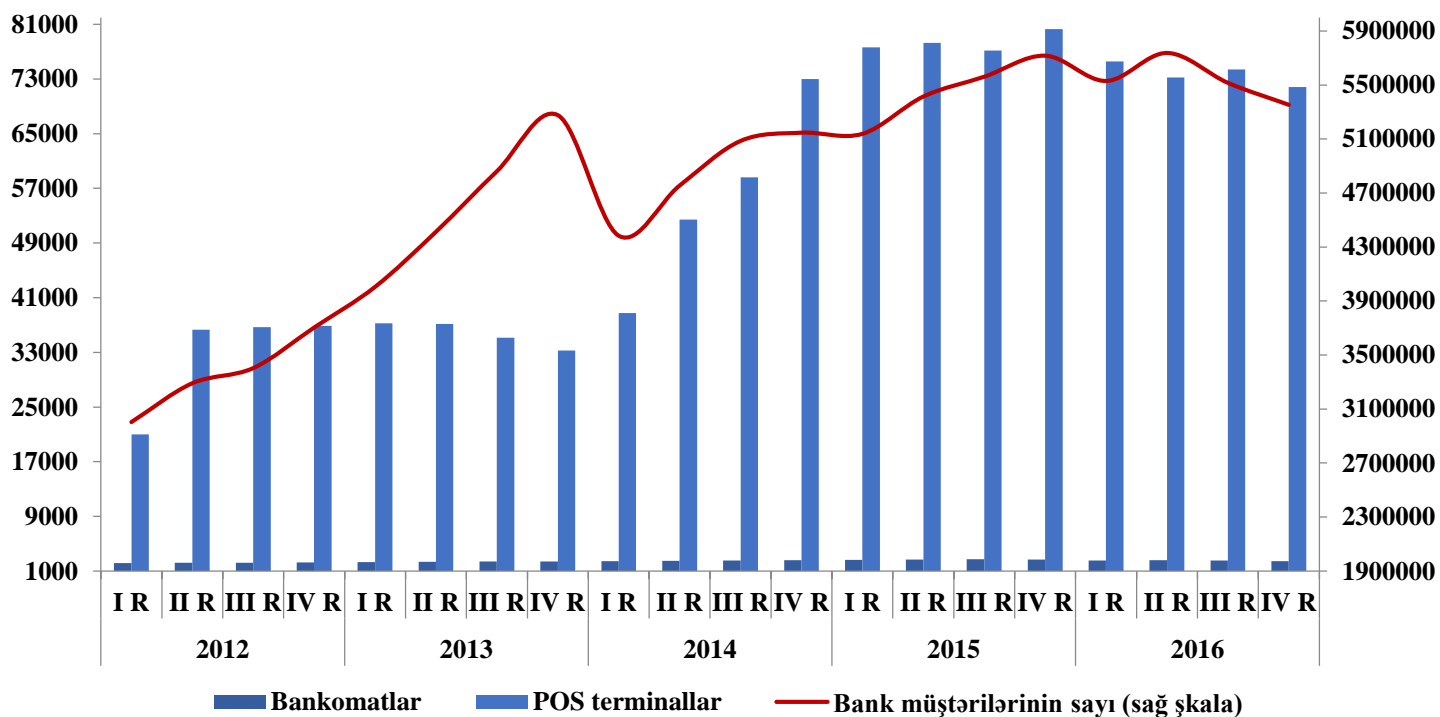


*Bakı istisna olmaqla

Qrafik 19. Əmanətlər üzrə orta faiz dərəcəsi



Qrafik 20. Bankomatlar və Pos-terminallar



6. Metodoloji izahatlar

Ümumi Daxili Məhsul - hesabat dövrü ərzində rezident istehsalçıların iqtisadi fəaliyyətinin ümumiləşdirilmiş göstəricisi olaraq, ölkə iqtisadiyyatının sahələrində yaradılmış əlavə dəyər in məcmusu kimi ölçülür.

ÜDM deflyatoru - cari qiymətlərlə ümumdaxili məhsulun daimi qiymətlərlə ümumdaxili məhsula nisbətinin 100 misli. Bu, ümumdaxili məhsulu deflyasiya etmək üçün istifadə olunan detallı qiymət indekslərinin ölçülmüş ortalamasıdır: istifadə olunan ölçülər ümumdaxili məhsulun hər kateqoriyasının mühümlüyünü əks etdirir.

İstehlak qiymətləri indeksi (İQİ) - İnflyasiyanın səviyyəsini xarakterizə edən əsas göstəricilərdən biri. Orta alıcılıq qabiliyyətli alıcının aldığı malların və istifadə etdiyi xidmətlərin qeydə alınmış məcmusunun dəyərinin ümumi dəyişməsinə səciyyələndirən nisbi göstəricidir. Bu göstərici müəyyən dövr ərzində istehlak edilən malların və xidmətlərin dəyişməz qaldığı şəraitdə əhalinin istehlak xərclərinin ümumi məbləğinin dəyişməsinə əks etdirir. İQİ-nin başlıca təyinatı istehlak mallarının və xidmətlərin qiymət dinamikasının müəyyənlişdirilməsidir.

Tədiyə balansı - dövr ərzində rezidentlərlə qeyri-rezidentlər arasındakı tranzaksiyaları icmallaşdıran statistik hesabatdır. O, mal və xidmətlər hesabı, ilkin gəlir hesabı, təkrar gəlir hesabı, kapital hesabı və maliyyə hesabından ibarətdir.

Kapital hesabı - rezidentlərlə qeyri-rezidentlər arasında bütün kapital transfertləri və istehsal edilməmiş qeyri-maliyyə aktivlərinin əldə edilməsi/satılmasını əhatə edən tədiyə balansı hesabı.

Cari hesab - bütün mal və xidmət tranzaksiyalarını, gəlirlər və rezidentlərlə qeyri-rezidentlər arasındakı cari transfertləri əhatə edən tədiyə balansı hesabı.

Gəlir hesabı - qeyri-rezidentlərlə iki növ tranzaksiyanı, dəqiq desək: (i) qeyri-rezidentlərə ödənilən kompensasiyaları (məs., beynəlxalq, mövsümi və digər qısa-müddətli fəhlələr) və (ii) xarici maliyyə aktivləri və öhdəlikləri üzrə investisiya gəlirləri və ödənişlərini əhatə edən tədiyə balansı hesabı, sonuncuya birbaşa investisiyalar üzrə daxilolmalar və ödənişlər, portfel investisiyası və digər investisiyalar, habelə ehtiyat aktivləri üzrə daxilolmalar daxildir.

Ticarət balansı - ölkənin tədiyə balansının alt-balansıdır, cəmi ixracla cəmi idxal arasındakı əlaqəni göstərir. Bir qayda olaraq mallara aid balans hesablarına və xidmətlərə aid balansarxası hesablara bölünür. İxrac idxalı üstələdikdə balansda profit, idxal ixracı üstələdikdə isə defisit yaranır.

Dövriyyədə olan pul nişanları - bir qayda olaraq ödəniş həyata keçirmək üçün dövriyyədə olan əskinas və qəpiklər. M3-ə daxil edildiyi şəkildə dövriyyədə olan pul nişanları ümumi konsepsiya kimi o deməkdir ki, o yalnız mikro-maliyyələşdirmə sektorundan kənarında dövriyyədə olan əskinas və qəpiklərə aiddir (yəni mikro-maliyyələşdirmə sektorundan, yaxud "saxlanırdakı nağd pul" çıxılmaqla qalan pul nişanları). Burada mərkəzi bankların öz əskinasları (çünki onlar dövriyyəyə buraxılmayıb) və kolleksiya məqsədli qəpiklər (çünki onlar ödənişlər üçün nəzərdə tutulmayıb) istisna təşkil edir.

Nağd pul - ən likvid aktivdir, qəpik və əskinalardan ibarətdir; çox vaxt sıfır faiz dərəcəli aktiv kimi müəyyən olunur. Kommersiya bankları da "mərkəzi" bankdakı depozit dedikdə nağd pulu nəzərdə tutur.

Yenidən maliyyələşdirmə dərəcələri - Mərkəzi Bankın kommersiya banklarına yenidən maliyyələşdirmə qaydasında verdiyi kreditlərə görə formalaşan faiz dərəcəsi. Pul-kredit tənzimləməsi aləti kimi Mərkəzi Bank tərəfindən banklararası bazarda faiz dərəcələrinə, eləcə də fiziki və hüquqi şəxslərin əmanət və depozitlərinə, onlara verilən kreditlərə görə faiz dərəcələrinə təsir vasitəsidir.

Məcburi ehtiyat normaları - kommersiya banklarının cəlb etdikləri əmanətlərin və depozitlərin məcburi qaydada mərkəzi bankda saxladıqları hissəsi nəzərdə tutulur və pul-kredit siyasətinin əsas alətlərindən biridir. Bank sisteminin ümumi likvidliyini tənzim edən mexanizmi özündə əks etdirir. Ehtiyat normaları kredit təşkilatlarının kredit imkanlarının məhdudlaşdırılması və dövriyyədə olan pul kütləsinin lüzumsuz artımının qarşısının alınması üçün istifadə edilir.

Dövlət qısamüddətli istiqrazları (DQİ) - Maliyyə Nazirliyi tərəfindən buraxılan güzəştli və müəyyən dövriyyə müddəti olan qiymətli kağızdır. İstiqrazların parametrləri Maliyyə Nazirliyi tərəfindən müəyyənləşdirilir. DQİ-nin ilkin və təkrar bazarda yerləşdirilməsi Bakı Fond Birjasında həyata keçirilir.

DQİ-in auksionda yerləşdirilmiş həcmi - auksionda təklif edilmiş sifarişlər əsasında iştirakçılar tərəfindən istiqraz emissiyasının alınmış hissəsidir.

Orta münasib qiymət - satırdan əldə edilmiş məbləğin satılmış istiqrazların nominal dəyərində olan nisbəti kimi hesablanan faizdir.

Orta ölçülmüş gəlirlilik - orta münasib qiymət əsasında təsdiq olunmuş metodika ilə hesablanan gəlirlilikdir.

Bazar portfelinin indikatoru - dövriyyədə olan istiqrazların aqreqasiya edilmiş (ortalananmış) gəlirliyi. Aqreqasiya gəlirliyin ödəniş tarixinədək müddət və istiqrazların ilkin yerləşdirmə zamanı yerləşdirilmiş həcmi üzrə ölçülməsi vasitəsilə aparılır. Indikatorun artması - bazarın gəlirliyinin artması, azalması isə - gəlirliyin aşağı düşməsinə əks etdirir.

Dürəsiya - dövriyyədə olan istiqrazların orta dövriyyə müddətidir. Dürəsiya istiqrazların ödəniş tarixinədək müddətinin istiqrazların dövriyyədə olan həcmi üzrə ölçülməsi vasitəsilə hesablanır.

Mərkəzi Bankın qısamüddətli notları - Mərkəzi Bank tərəfindən bir ilədək müddətinə buraxılan adlı, sənədsiz, güzəştli qiymətli kağızlarıdır. Qısamüddətli notlar pul-kredit siyasəti aləti olaraq dövriyyədə olan pul kütləsinin tənzimlənməsi üçün nəzərdə tutulur. Qısamüddətli notlar yalnız Mərkəzi Bankın lisenziyası əsasında fəaliyyət göstərən banklar tərəfindən alınabilir.

Daimi qiymətlər - qiymət dəyişikliklərini nəzərə almaq üçün deflyasiyaya uğramış iqtisadi dəyişkən ölçü; məs., daimi qiymətlərlə olan milli gəlir bir neçə illik milli gəliri bir ilin qiymətləri ilə göstərir.

Baza inflyasiya dərəcəsi - inflyasiyanın yalnız ötən əmək və kapital xərcləri və şirkətin bu xərclər üzrə özləntilərindəki dəyişikliklərdən asılı olan əsas meyili. Bu dərəcə - yalnız ötən dövrün xərclərinin ekstrapolyasiyası əsasında gözləntilərin dəyişməsilə dəyişə bilər. Bu dərəcə istehlak qiymətləri indeksindən dəyişkən ərzaq və enerji qiymətlərini çıxılmaqla hesablanır.

Hesablanmış faiz dərəcəsi - kredit üzrə hesablanmış faiz dərəcəsi; faktiki ödənilən faiz dərəcəsinə fərqlənir. Hesablanmış dərəcə cari bazar dərəcəsi, yaxud kredit verildikən müəyyən edilmiş ilkin faiz dərəcəsi ola bilər.

Borc - şirkətin, dövlətin, yaxud ev təsərrüfatının öhdəlikləri. Şirkətin borcu çox vaxt faiz dərəcəli borc öhdəlikləri, kumulyativ səsvermə hüququ olmayan imtiyazlı səhmlər və qısa müddətli bank kreditləri şəklində olur. Dövlət notları qısa müddətli, istiqrazlar isə uzun müddətli borclardır. Ev təsərrüfatlarının borclarına bank kreditləri və əmlak və uzun müddətli istehlak mallarının alqı-satqısı zamanı əmələ gələn öhdəliklər daxildir.

Defisit (ümumi dövlət) - ümumi dövlətin xalis borclanması, yəni cəmi dövlət gəlirləri ilə cəmi dövlət xərcləri arasındakı fərq.

Birbaşa xarici investisiya - 1. Xarici şirkətin məhsuldar müəssisələrə investisiyası, məs, zavodların satın alınması, yaxud inşası; 2. Səhmlərin satın alınması, xarici şirkətə mövcud real aktivlərə nəzarət imkanı verir.

Faktoring - şirkətə ödənilməli borcların diskontla satışı. Bu hüquqları satınalan etibarlı şəxsə ödəniləcək məbləği yığmaq hüququ verilir. Faktoringdən biznes müəssisəsinin mövcud qısa müddətli vəsaitlərini artırmaq, yaxud ixracatı maliyyələşdirmək üçün istifadə edilə bilər.

Gəlir - müəyyən zaman kəsiyində dövlət, şirkət, yaxud fiziki şəxsin əldə etdiyi pul, yaxud mal və xidmətlərlə ifadə olunan dəyər axını.

Beynəlxalq ehtiyatlar - Mərkəzi Bankın xarici valyutada ehtiyatları, qızıl və xüsusi borclanma hüquqları, bundan valyuta bazarında valyutanın dəyərini dəyişmək üçün istifadə oluna bilər.

Akkreditiv - veksəl və çeklər üzrə ödənilməli məbləğləri qarantıyalamaq məqsədilə bank tərəfindən verilən sənəd. Bir çox hallarda bu akkreditivlər idxalçılar tərəfindən xarici ixracatçılardan mal sifariş etmək iqtidarında olmaq üçün onları yetərli səviyyədə kredit qabiliyyətli etmək üçün tələb olunur.

Ödəniş müddəti - istiqraz, not, yaxud borcun ödənilməsinin son tarixi.

Effektiv məzənnə - valyuta səbəti baxımından valyutanın beynəlxalq dəyər indeksi, aidiyyətli valyutanın alqı-satqısında hər xarici ölkənin nisbi mühümlüyü ilə ölçülür.

Real məzənnə - valyutanın real alıcılıq qabiliyyəti baxımından dəyəri. Orta istehlak zənbilindəki mal və xidmətlərin dəyəri iki valyutada hesablanır. Çox vaxt hesablama dünyanın əsas şəhərləri arasında hərəkət edən icraçılar üçün nisbi yaşayış xərclərini göstərmək, yaxud investisiya layihələrinin real dəyərini müəyyən etmək məqsədilə aparılır.

Tələb depoziti - tələb edildiyi təqdirdə dərhal ödənilən bank depoziti.

Ödəniş sistemi - pul dövriyyəsinə təmin edən alətlər, bank prosedurları və, bir qayda olaraq, banklararası vəsait transferti sistemləri dəsti. Ödəniş sistemləri iştirakçılar arasında ödəniş mesajlarının ötürülməsi üçün razılaşdırılmış texniki standartlar və metodlar, razılaşdırılmış hesablaşma aktivləri və çıxış meyarları və qiymətqoymanı əhatə edən ümumi əməliyyat proseduru və qaydalar dəstini tələb edir.

Avtomatlaşdırılmış kassa aparatı (ATM) - bank, yaxud digər depozit qəbul edən institutun nağd ödəniş terminalıdır, müştərilərə bank depozitlərinə davamlı çıxış təmin edir. ATM-lərin təmin etdiyi digər xidmətlərə bank çıxarışları daxildir.

POS terminal - (Virtual deyil) fiziki ödəniş məntəqəsində ödəniş kartlarından istifadə olunmasına imkan verən qurğu. Ödəniş məlumatı ya əllə kağız vaucher üzərində, ya da elektron vasitələrin köməyi ilə əldə edilir.

Kredit kartı (kredit funksiyalı kart) - kart sahiblərinə əvvəldən müəyyən edilmiş kredit limitinə qədər alışı-verişi etmək və/yaxud nağd pul çıxarmaq imkanı verən kart. Verilmiş kredit ya təsbit edilmiş müddətin sonunda tam, ya da qalıq məbləğ uzadılmış kredit kimi götürülməklə qismən ödənilə bilər (buna faiz hesablanır).

Debit kart (debit funksiyalı kart) - sahiblərinə alış-veriş etmək və/yaxud nağd pul çıxarmaq, kartın emitentinə məxsus olub-olmamasından asılı olmayaraq, bu tranzaksiyaları hesablarından birbaşa çıxarmaq imkanı verən kart.

Kredit - bağlanmış müqaviləyə uyğun olaraq qaytarılmaq, müəyyən müddətə (müddətin uzadılması hüququ ilə) və faizlər (komilyon haqq) ödənilməklə şərti ilə, təminatla və ya təminatsız müəyyən məbləğdə borc verilən pul vəsaitidir. Həmin şərtlərlə pul vəsaitinin verilməsi haqqında götürülmüş hər hansı öhdəlik, qarantıya, zəmanət, borc qiymətli kağızlarının diskontla və ya faizlər alınmaqla satın alınması və müqaviləyə əsasən hər hansı formada verilmiş vəsaitin qaytarılmasını tələb etməklə bağlı digər hüquq da kredit anlayışına aiddir.

Depozit - müvafiq müqavilə şərtləri ilə faizlər və ya komilyon haqq ödənilməklə və ya ödənilmədən müştərilərin (əmanətçilərin) tələbi ilə qaytarılmasını və ya başqa hesaba köçürülməsini nəzərdə tutan bankın balansında aparılan cari, əmanət (depozit) və ya digər hesaba qoyulmuş və ya köçürülmüş pul vəsaitidir.

Bakı Banklararası Valyuta Birjası (BBVB) - bu segment Bakı Banklararası Valyuta Bircasının üzvü olan iştirakçı bankların sifarişləri əsasında formalaşır.

Açıq Banklararası Valyuta Bazarı (ABVB) - Bankların qarşılıqlı razılığı əsasında həyata keçirilən alqı-satqı əməliyyatları əsasında formalaşır.

Bankdaxili mübadilə əməliyyatları - bankın öz müştəriləri ilə valyuta mübadilə əməliyyatlarının həyata keçirdikləri segmentdir. Bu segmentdə hərəclər müştərilərin valyuta alışı və ya satışı sifarişləri əsasında bank tərəfindən həyata keçirilir.

Manatın çarpaz məzənnəsi - Manatın xarici valyutalara nisbətən məzənnəsi həmin valyutaların və manatın ABŞ dollarına nisbətən məzənnələri əsasında müəyyənləşdirilir.

Kredit təşkilatı - bank, xarici bankın yerli filialı və ya bank olmayan kredit təşkilatıdır.

Bank fiziki və hüquqi şəxslərdən depozitlərin və ya digər qaytarılan vəsaitlərin cəlb edilməsi, öz adından və öz hesabına kreditlərin verilməsini, habelə müştərilərin tapşırığı ilə köçürmə və hesablama-kassa əməliyyatlarını məcmu halda həyata keçirən hüquqi şəxsdir.

Bank olmayan kredit təşkilatı öz vəsaiti və və ya cəlb edilmiş vəsait hesabına (depozitlər istisna olmaqla) yalnız pul formasında kreditlər verməklə məşğul olan hüquqi şəxsdir.

Bankların nizamnamə kapitalı kredit təşkilatının təsisçilərinin payları əsasında formalaşdırılır. Nizamnamə kapitalının sabit fəaliyyət üçün əsas yaratmaq və bankın gəlirini artırmaq, potensial zərəri ödəmək, ictimai inam yaratmaq və müştərilərin, əmanətçilərin etimadını doğrultmaqdır. Qanunvericiliklə nizamnamə kapitalının məbləği məhdudlaşdırılmır. Lakin kredit təşkilatının fəaliyyətinin sabitliyini təmin etmək məqsədilə Mərkəzi Bank nizamnamə kapitalının minimum həddinə tələb qoya bilər.

Bankın məcmu kapitalı (öz vəsaiti) prudensial hesabatlıq məqsədləri üçün istifadə olunan kapital olmaqla, Mərkəzi Bankın normativ xarakterli aktları ilə müəyyən etdiyi I dərəcəli (əsas) və II dərəcəli (əlavə) kapitala daxil olan komponentlərin (elementlərin) cəmi və onlardan tutulmaların fərqi.

Bankın filialı hüquqi şəxs olmayan, bankın olduğu yerdən kənarında yerləşən, öhdəlikləri üçün bankın özünün məsuliyyət daşdığı, banka icazə verilmiş bank fəaliyyətinin hamısını və ya bir hissəsini həyata keçirə bilən bankın ayrıca bölməsidir.

Bankın şöbəsi - hüquqi şəxs olmayan, bankın olduğu yerdən kənarında yerləşən, öhdəlikləri üçün bankın özünün məsuliyyət daşdığı, onun respublika ərazisində depozitlər cəlb edən və/və ya köçürmə, hesablama kassa əməliyyatları aparan ayrıca bölməsidir.

Bankın nümayəndəliyi hüquqi şəxs olmayan, bankın olduğu yerdən kənarında yerləşən, bank fəaliyyəti ilə məşğul olmağa hüququ olmayan, yalnız onun mənafeələrini təmsil və müdafiə edən bankın ayrıca bölməsidir.

Törəmə bank nizamnamə kapitalında səsvermə hüququ verən səhmlərin əlindən çox faizi təsisçi banka və ya bank holding şirkətinə məxsus olan bankdır, yaxud elə bankdır ki, onunla təsisçi bank və ya bank holding şirkəti arasında bağlanmış müqaviləyə əsasən təsisçi banka və ya bank holding şirkətinə onun qərarlarının qəbul edilməsinə mühüm təsir göstərmək imkanı verilir.

I dərəcəli kapitalın adekvatlıq əmsalı - bankın I dərəcəli kapitalının (tutulmalardan sonra) risk dərəcəsi üzrə ölçülmüş aktivlərinə nisbəti kimi hesablanır.

Məcmu kapitalın adekvatlıq əmsalı - bankın məcmu kapitalının risk dərəcəsi üzrə ölçülmüş aktivlərinə nisbəti kimi hesablanır. Məcmu kapital I və II dərəcəli kapitala daxil olan komponentlərin cəmi və onlardan tutulmaların fərqi.

Aktivlər üzrə gəlirlilik ("ROA") - xalis gəlirlərin ümumi aktivlərə nisbəti kimi hesablanır. Əmsal bankın gəlir əldə etmək üçün öz aktivlərindən nə qədər effektiv istifadə etməsini əks etdirir.

Kapital üzrə gəlirlilik ("ROE") - xalis gəlirlərin səhmdar kapitalına nisbəti kimi hesablanır. Əmsal bankın gəlir əldə etmək üçün öz kapitalından nə qədər effektiv istifadə etməsini göstərir.

Faiz marjasının mənfəətə nisbəti - illik əsasa çevrilmiş xalis faiz gəlirinin faiz gəliri gətirən aktivlərin orta illik qalıqına nisbəti.

Xarici valyutada xalis açıq mövqeyin aktivlərə nisbəti - xarici valyutada açıq valyuta mövqeyi müvəkkil bankların ayrı-ayrı xarici valyutalarda tələblərinin və öhdəliklərinin məbləğləri arasında, mübadilə məzənnəsinin əlverişsiz dəyişməsi şəraitində itkilər riski yaradan fərqi. Həmin fərqi aktivlərə nisbəti riskin miqyasını göstərir.

Kredit və depozit faiz dərəcələri üzrə spred - verilən kreditlər üzrə orta faiz dərəcəsi ilə depozitlər üzrə orta faiz dərəcəsi arasında fərq.

Qeyd: Yuvarlaqlaşdırmaqla əlaqədar olaraq bəzi cədvəllərdə yekun göstəricilərin cüzi kənarlaşmasına yol verilmişdir.

Azərbaycan Respublikasının Mərkəzi Bankı
Azərbaycan, Bakı, AZ1014, R. Behbudov küç., 32
Telefon (994 12) 493 11 22
Faks (994 12) 493 55 41
www.cbar.az

