



AZƏRBAYCAN RESPUBLİKASININ  
MƏRKƏZİ BANKI

# STATİSTİK BÜLLETEN

---

№10  
283

Oktyabr  
2023

**STATİSTİKA DEPARTAMENTİ**

## Pul-kredit göstəriciləri ilə bağlı şərhlər

### Bank sektoru

- 31 oktyabr 2023-cü il tarixinə fəaliyyət göstərən 23 bankın filiallarının sayı 471, şöbələrinin sayı 86, ATM-lərin sayı 3,018 olmuşdur. Hesabat ayında bank sektorunda çalışanların sayı 238 nəfər azalaraq 23,292 nəfər təşkil etmişdir. Ay ərzində bankların filial, şöbə, ATM və işçi saylarında müşahidə olunan azalma “Muğan Bank” ASC-nin bank lisenziyasının geri çağırılması ilə bağlı olmuşdur.

- Fəaliyyətdə olan bankların cəmi aktivləri 46,146.6 mln. manat, cəmi öhdəlikləri 40,233 mln. manat, balans kapitalı 5,913.6 mln. manat olmuşdur. Oktyabr ayında bankların cəmi aktivləri və cəmi öhdəlikləri müvafiq olaraq 1.4% və 1.8% artmışdır.

- Oktyabr ayında bankların kredit portfeli 0.8% və ya 177.8 mln. manat artaraq 22,459.7 mln. manat olmuşdur. Kredit portfelinin strukturu: I) biznes kreditləri – 54.5% (12,246.4 mln. manat); II) istehlak kreditləri – 30.1% (6,751.3 mln. manat) və III) ipoteka kreditləri – 15.4% (3,462 mln. manat). Ay ərzində biznes və istehlak kreditləri müvafiq olaraq 167.7 mln. manat (+1.4%) və 71.2 mln. manat (+1.1%) artmış, ipoteka kreditləri isə 61.1 mln. manat azalmışdır. İpoteka portfelinin azalması bağlanmış bankla bağlı olmuşdur. İpoteka Fondunun vəsaitləri hesabına verilmiş portfel cari ilin noyabr ayının əvvəllərində müvəkkil banklara ötürülmüşdür.

- Cəmi kredit portfelində (BOKT-lər və kredit ittifaqları daxil olmaqla) vaxtı keçmiş kreditlərin payı əvvəlki ilin müvafiq dövrünə nəzərən 1.3 faiz bəndi azalaraq 1.9% təşkil etmişdir.

- Öhdəliklərin strukturunda depozit portfeli üstünlük təşkil edir – cəmi öhdəliklərin 82.2%-i və ya 33,081.9 mln. manat. Depozit portfelinin 62.9%-i (20,810.8 mln. manat) hüquqi şəxslərin, 37.1%-i (12,271.1 mln. manat) fiziki şəxslərin depozitlərindən (fərdi sahibkarlıqla məşğul olan fiziki şəxslərin depozitləri istisna olmaqla) ibarətdir. Oktyabr ayı ərzində fiziki şəxslərin əmanətlərində baş vermiş 1.2% və ya 147.3 mln. manat məbləğində azalma bağlanmış bankla bağlı olmuşdur. Qeyd olunan amil nəzərə alınmadan, cari ilin oktyabr ayında bankların əmanət portfeli 1.2% və ya 145.8 mln. manat artmışdır.

- Fiziki şəxslərin əmanət portfelinin 53.8%-i (6,597.7 mln. manat) müddətli əmanətlərdən ibarətdir. Hüquqi şəxslərin tələbli depozitləri 16,833.2 mln. manat olmaqla, hüquqi şəxslərin cəmi depozit portfelinin 80.9%-ni təşkil etmişdir.

- Fiziki şəxslərin əmanətlərinin dollarlaşması oktyabr ayında ilin əvvəlinə nəzərən 4 faiz bəndi, əvvəlki ilin müvafiq dövrünə nəzərən isə 3.4 faiz bəndi azalaraq 35.2% təşkil etmişdir.

- 2023-cü ilin 10 ayında banklar 908.2 mln. manat xalis mənfəət, 1,369.5 mln. manat məbləğində əməliyyat mənfəəti əldə etmişlər. Ötən ilin müvafiq dövrü ilə müqayisədə bankların xalis və əməliyyat mənfəəti müvafiq olaraq 18% və 23% artmışdır. İlin əvvəlindən banklar tərəfindən ümumilikdə 237.8 mln.

manat məbləğində mənfəət vergisi ödənilmişdir ki, bu da ötən ilin müvafiq dövrü ilə müqayisədə 34% və ya 59.8 mln. manat daha çoxdur.

### **Monetar sektor**

- Cari ilin oktyabr ayında manatla geniş mənada pul kütləsi (M2) ilin əvvəlinə nəzərən 13.1% artaraq 33,433.7 mln. manat təşkil etmişdir.

- Bank sektorunun xarici öhdəlikləri ilin əvvəlinə nəzərən 566.9 mln. manat artaraq 2,328.8 mln. manat təşkil etmişdir. Xarici öhdəliklərdəki qeyd olunan dəyişiklik əsasən qeyri-rezident hüquqi və fiziki şəxslərin qısamüddətli depozitlərinin həcmindəki artım ilə əlaqədardır.

### **Ödənişlər sektoru**

- Banklar və “Azərpoçt” MMC sistemləri üzrə dövriyyədə olan ödəniş kartlarının sayı oktyabr ayının sonunda ötən aya nəzərən 271 min ədəd artaraq 16 milyon 210 min ədəd təşkil etmişdir. Keçən ilin müvafiq dövrü ilə müqayisədə bu göstərici 20.9% artmışdır. Ödəniş kartlarında artım debet kartları üzrə 20.8%, kredit kartları üzrə 22.1% təşkil etmişdir. Ötən ilin müvafiq dövrünə nəzərən əməkhaqqı kartlarının sayı 72 min, kredit kartları 389 min, digər kartlar isə 2.2 mln. ədəd artmışdır. Ödəniş kartlarının artması nağdsız ödənişlərin həcminə müsbət təsir göstərmişdir. Belə ki, ay ərzində ölkədaxili nağdsız əməliyyatların həcmi keçən ilin müvafiq dövrü ilə müqayisədə 2.2 dəfə artmışdır. 2023-ci ilin oktyabr ayı ərzində kartlar vasitəsilə həyata keçirilən ölkədaxili nağdsız ödənişlərin həcmi 5017 mln. manat təşkil etmişdir. Həyata keçirilən nağdsız ödənişlərin 4107 mln. manatı elektron ticarətin payına düşür. Qalan məbləğin 902 mln. manatı POS-terminallar, 8 mln. manatı isə özünə xidmət terminallarının vasitəsilə gerçəkləşdirilmişdir. İlin əvvəlindən ödəniş kartları ilə nağdsız ölkədaxili əməliyyatların həcmi ölkədaxili kart əməliyyatlarının 54.7%-ni təşkil etmişdir.

- Banklar və “Azərpoçt” MMC-nin ödəniş xidməti şəbəkələri üzrə dinamik artım müşahidə olunur. Belə ki, keçən ilin oktyabr ayının sonu ilə müqayisədə bankomatların sayı 1.9%, POS-terminalların sayı 9.3% artmışdır.

## Mündəricat

## 1. Əsas makroiqtisadi göstəricilər

1.1.	Əsas makroiqtisadi göstəricilər	4
1.2.	Qiyəmət indekslərinin dəyişməsi	6
1.3.	Azərbaycan Respublikasının Dövlət büdcəsinin əsas göstəriciləri	7
1.4.	Azərbaycan Respublikasının tədiyə balansı	8
1.5.	Azərbaycan Respublikasının xarici ticarəti	9
1.6.	Manatın xarici valyutalara nisbətən nominal və real effektiv məzənnələri	11
1.6.1.	Manatın əsas ticarət tərəfdaşı olan ölkələrin valyutalarına qarşı real məzənnəsi	12

## 2. Əsas pul - kredit göstəriciləri

2.1.	Pul icmalı	13
2.2.	AMB-nin analitik balansı	14
2.3.	Kommersiya banklarının analitik balansı	15
2.4.	Pul aqreqatları	16
2.5.	Pul bazası	17
2.6.	İqtisadiyyata kredit qoyuluşlarının kredit təşkilatları üzrə strukturu	18
2.7.	Kredit təşkilatlarının müddətlər üzrə kredit qoyuluşları	19
2.7.1.	Kredit təşkilatlarının müddətlər üzrə yeni kredit qoyuluşları	21
2.8.	Kredit qoyuluşlarının sahələr üzrə strukturu	22
2.8.1.	Ev təsərrüfatlarına verilən kreditlər	24
2.8.2.	Ticarət və xidmət sektorunda fəaliyyət göstərən hüquqi şəxslərə verilən kreditlər	25
2.8.3.	Mədəniyyət sektorunda fəaliyyət göstərən hüquqi şəxslərə verilən kreditlər	26
2.8.4.	Elektrik enerjisi, qaz, buxar və su təsərrüfatı sektoruna verilən kreditlər	27
2.8.5.	Kənd təsərrüfatı, meşə təsərrüfatı və balıqçılıq sektorunda fəaliyyət göstərən hüquqi şəxslərə verilən kreditlər	28
2.8.6.	İnşaat və tikinti sektorunda fəaliyyət göstərən hüquqi şəxslərə verilən kreditlər	29
2.8.7.	Daşınmaz əmlak sektorunda fəaliyyət göstərən hüquqi şəxslərə verilən kreditlər	30
2.8.8.	Sənaye və istehsal sektorunda fəaliyyət göstərən hüquqi şəxslərə verilən kreditlər	31
2.8.9.	Nəqliyyat və rabitə sektorunda fəaliyyət göstərən hüquqi şəxslərə verilən kreditlər	32
2.9.	İpoteka kreditləri haqqında məlumat	33
2.10.	Regionlar üzrə kredit qoyuluşu	34
2.11.	Kredit təşkilatlarında yerləşdirilmiş depozit və əmanətlər	35
2.12.	Cəmi depozit bazasının valyutalar üzrə strukturu	36

2.13.	Fiziki şəxslərin əmanətlərinin strukturu	37
2.14.	Regionlar üzrə cəlb olunmuş əmanətlər	39
2.15.	Mərkəzi Bankın məcburi ehtiyat normaları	40
2.16.	Manatın rəsmi orta məzənnəsi	41
2.16.1	Əsas ticarət tərəfdaşı olan ölkələrin valyutalarının manata qarşı dəyişimi	43

### 3. Maliyyə bazarı

3.1.	Mərkəzi Bankın monetar əməliyyatlarının həcmi və faiz dərəcələri	44
3.2.	Müddətli depozit və kreditlər üzrə orta faiz dərəcələri	45
3.2.1.	Yeni cəlb olunmuş müddətli depozit və yeni verilmiş kreditlər üzrə orta faiz dərəcələri	47
3.3.	Dövlət istiqrazları	48
3.4.	Mərkəzi Bankın qısamüddətli notları	49
3.5.	Qiymətli kağızlar bazarı üzrə əsas göstəricilər	50
3.6.	Nağd xarici valyuta ilə mübadilə əməliyyatları	51

### 4. Ödəniş sistemləri

4.1.	Milli Ödəniş Sistemləri üzrə əməliyyatlar	52
4.2.	Milli Ödəniş Sistemləri vasitəsilə aparılan ödəniş əməliyyatlarının iştirakçılar üzrə bölgüsü	53
4.3.	Statistik vahidə məxsus ödəniş xidməti şəbəkəsi	54
4.4.	Statistik vahidə məxsus ödəniş xidməti şəbəkəsinin iqtisadi rayonlar üzrə statistikasını	55
4.5.	Debet və kredit kartları ilə aparılan əməliyyatlar	56
4.6.	Ödəniş kartları və terminallardan istifadə göstəriciləri	59
4.7.	Müştərilərin bank hesablarının tərkibi və elektron bankçılıq	60
4.8.	Statistik vahidə məxsus ödəniş xidməti şəbəkəsində ödəniş kartları vasitəsilə aparılan əməliyyatlar	61
4.9.	Pul köçürmə sistemləri üzrə əməliyyatlar	62
4.10	Banklararası Kart Mərkəzi (BKM) vasitəsilə emal olunmuş ödəniş əməliyyatları	63

### 5. Maliyyə sektorunun statistikasını

5.1.	Maliyyə bazarlarının iştirakçıları haqqında ümumi məlumat	64
5.2.	Bank sektorunun icmal balansını	65
5.3.	Bank sektorunun mənfəət və zərər haqqında hesabatını	67
5.4.	Bankların kredit portfelinin strukturu barədə məlumat	69
5.5.	Vəsaitlərin mənbəyinə görə biznes kreditləri barədə məlumat	70
5.6.	Bankların qeyri-işlək kreditlərinin strukturu barədə məlumat	71
5.7.	Biznes portfelinin sahibkarlıq subyektləri üzrə bölgüsü barədə məlumat	72

6. Sığorta sektorunun statistikas	
6.1. Sığorta şirkətləri üzrə sığorta haqları və sığorta ödənişləri	73
6.2. Sığorta növləri üzrə sığorta haqları və sığorta ödənişləri	74
7. Real sektorun monitorinqi	
7. Real sektorda İşgüzar Fəallıq İndeksləri	77
8. Daşınar əmlak statistikas	
8. Daşınar əmlaka dair Reyestrədə qeydə alınan yüklülüklerin statistikas	79
Qrafiklər	
Qrafiklər	80
Metodoloji izahatlar	
Metodoloji izahatlar	89

## 1. Əsas makroiqtisadi göstəricilər

Cədvəl 1.1. Əsas makroiqtisadi göstəricilər

İl, ay	Ümumi daxili məhsul (ÜDM)		ÜDM-in deflyatoru	Qeyri-neft ÜDM*		Əsas kapitalla investisiya	
	Cəmi, mln. manat	Artım tempi, %		Cəmi, mln. manat	Artım tempi, %	Cəmi, mln. manat	Artım tempi, %
<b>2012</b>	<b>53995.0</b>	<b>102.2</b>	<b>101.5</b>	<b>26165.4</b>	<b>109.6</b>	<b>15338.5</b>	<b>118.0</b>
<b>2013</b>	<b>57708.2</b>	<b>105.8</b>	<b>99.6</b>	<b>29982.8</b>	<b>109.9</b>	<b>17872.1</b>	<b>115.1</b>
<b>2014</b>	<b>58977.8</b>	<b>102.8</b>	<b>98.6</b>	<b>33038.2</b>	<b>106.9</b>	<b>17615.8</b>	<b>98.3</b>
<b>2015</b>	<b>54380.0</b>	<b>101.1</b>	<b>91.1</b>	<b>34500.9</b>	<b>101.1</b>	<b>15957.0</b>	<b>88.9</b>
<b>2016</b>	<b>60425.2</b>	<b>96.9</b>	<b>114.7</b>	<b>35951.2</b>	<b>95.6</b>	<b>15772.8</b>	<b>78.3</b>
<b>2017</b>	<b>70135.1</b>	<b>100.1</b>	<b>116.0</b>	<b>40012.3</b>	<b>102.7</b>	<b>17430.3</b>	<b>102.8</b>
<b>2018</b>	<b>80092.0</b>	<b>101.4</b>	<b>111.5</b>	<b>41588.6</b>	<b>101.9</b>	<b>17244.9</b>	<b>95.7</b>
<b>2019</b>	<b>81896.2</b>	<b>102.5</b>	<b>100.2</b>	<b>44481.8</b>	<b>104.0</b>	<b>18539.5</b>	<b>105,5</b>
<b>2020</b>	<b>72578.1</b>	<b>95.8</b>	<b>92.4</b>	<b>44862.1</b>	<b>97.1</b>	<b>17226.1</b>	<b>92.7</b>
<b>2021</b>	<b>92857.7</b>	<b>105.6</b>	<b>121.3</b>	<b>51082.9</b>	<b>107.2</b>	<b>16815.5</b>	<b>95.5</b>
01	6256.8	97.5	96.5	3444.7	100.1	724.0	72.5
02	12419.7	96.8	99.3	6611.4	99.6	1338.4	68.0
03	19181.9	98.7	106.9	10413.3	102.1	2365.2	80.6
04	25119.8	99.8	110.8	13638.4	104.1	3752.8	91.3
05	32126.2	100.8	113.1	17321.8	104.5	4907.0	94.7
06	40763.7	102.1	113.7	22467.5	105.1	5919.4	92.4
07	48103.7	102.7	114.1	26511.9	105.3	7059.3	87.9
08	55576.7	103.6	114.6	30574.3	105.7	8259.4	89.9
09	63889.0	104.8	114.7	35352.0	106.2	9560.2	91.3
10	72407.8	104.9	116.7	39913.3	105.9	10568.5	88.5
11	81100.7	105.3	118.9	44419.7	106.4	11708.1	88.8
12	93203.2	105.6	121.3	51082.9	107.2	16815.5	95.5
<b>2022</b>	<b>133825.8</b>	<b>104.6</b>	<b>137.3</b>	<b>61619.5</b>	<b>109.0</b>	<b>18272.3</b>	<b>105.5</b>
01	9283.5	105.8	139.5	4085.8	108.7	658.1	88.9
02	18742.8	106.7	144.7	8093.6	110.1	1339.7	97.9
03	29676.7	106.8	146.7	13080.5	110.3	2440.7	90.5
04	39859.0	107.2	146.9	16870.8	111.3	3678.0	94.7
05	51073.9	107.2	147.8	21730.4	111.0	4915.5	96.8
06	63364.4	106.2	146.4	27965.8	109.4	6299.6	100.7
07	74910.1	106.2	145.2	32909.3	109.9	7301.7	100.1
08	84880.4	105.8	144.3	37985.1	110.2	9117.0	106.9
09	98193.8	105.6	145.4	43951.5	110.0	10154.4	104.6
10	111474.6	105.2	145.7	49104.9	109.6	11774.5	108.2
11	121445.8	104.8	142.9	54052.2	109.1	13053.6	108.2
12	133825.8	104.6	137.3	61619.5	109.0	18272.3	105.5
<b>2023</b>							
01	9690.2	98.5	105.9	4272.2	101.7	1091.7	161.2
02	19812.5	100.4	105.3	9052.2	104.6	2206.9	160.1
03	30310.6	100.4	101.7	14498.6	104.8	3523.1	140.3
04	39986.5	100.1	100.3	19170.5	103.1	4580.0	121.1
05	49580.8	100.7	96.4	24747.1	104.0	5858.2	115.9
06	60302.1	100.5	94.7	31265.4	103.1	7148.3	110.4
07	70372.2	100.7	93.3	37224.9	103.4	9114.9	120.8
08	80096.4	100.8	92.7	42591.1	102.6	10864.8	115.4
09	90812.5	100.8	91.7	48915.3	103.0	12728.9	121.3
10	100883.1	100.5	90.1	54711.9	103.1	14258.0	117.1

\* Xalis vergilər çıxılmaqla

Mənbə: Azərbaycan Respublikasının Mərkəzi Bankı, Azərbaycan Respublikası Dövlət Statistika Komitəsi

Cədvəl 1.1. Əsas makroiqtisadi göstəricilər (davamı)

İl, ay	Əhalinin nominal gəlirləri		Nominal orta aylıq əmək haqqı		İstehlak qiymətləri indeksi	
	Cəmi, mln. manat	Artım tempi, %	Cəmi, manat	Artım tempi, %	əvvəlki aya nisbətən, %	orta illik, %
<b>2012</b>	<b>34769.5</b>	<b>113.8</b>	<b>396.0</b>	<b>108.7</b>	<b>0.7</b>	<b>1.1</b>
<b>2013</b>	<b>37562.0</b>	<b>108.0</b>	<b>420.5</b>	<b>106.2</b>	<b>1.9</b>	<b>2.4</b>
<b>2014</b>	<b>39472.2</b>	<b>104.8</b>	<b>444.3</b>	<b>105.7</b>	<b>0.5</b>	<b>1.4</b>
<b>2015</b>	<b>41744.8</b>	<b>105.7</b>	<b>464.4</b>	<b>104.5</b>	<b>4.4</b>	<b>4.0</b>
<b>2016</b>	<b>45395.1</b>	<b>108.7</b>	<b>498.6</b>	<b>107.4</b>	<b>3.0</b>	<b>12.4</b>
<b>2017</b>	<b>49187.9</b>	<b>108.3</b>	<b>528.2</b>	<b>105.9</b>	<b>0.5</b>	<b>12.9</b>
<b>2018</b>	<b>53103.7</b>	<b>109.2</b>	<b>544.1</b>	<b>102.9</b>	<b>0.8</b>	<b>2.3</b>
<b>2019</b>	<b>57035.0</b>	<b>107.4</b>	<b>634.8</b>	<b>116.6</b>	<b>0.5</b>	<b>2.6</b>
<b>2020</b>	<b>55726.1</b>	<b>98.2</b>	<b>707.3</b>	<b>111.4</b>	<b>0.8</b>	<b>2.8</b>
<b>2021</b>	<b>57181.5</b>	<b>102.6</b>	<b>732.1</b>	<b>103.4</b>	<b>1.6</b>	<b>6.7</b>
01	4011.2	98.7	690.9	97.0	1.2	3.3
02	7979.9	95.8	692.3	97.2	1.6	3.7
03	13455.9	98.9	713.2	95.8	0.9	3.9
04	17037.9	98.9	722.3	98.1	0.3	4.0
05	22090.0	99.2	724.0	99.3	0.0	4.2
06	27580.7	100.4	724.4	100.6	-0.5	4.3
07	32321.0	100.6	728.5	101.8	0.9	4.5
08	37170.4	101.2	725.6	102.2	0.5	4.8
09	42251.7	102.0	723.2	102.3	1.8	5.2
10	47259.8	102.4	722.9	102.6	1.6	5.7
11	51619.3	102.5	724.1	102.9	1.5	6.2
12	57181.5	102.6	732.1	103.4	1.6	6.7
<b>2022</b>	<b>68914.6</b>	<b>120.5</b>	<b>839.4</b>	<b>114.7</b>	<b>1.0</b>	<b>13.9</b>
01	4675.9	115.5	765.9	110.9	1.6	12.5
02	9273.2	115.7	768.3	111.0	1.1	12.2
03	16043.8	118.9	809.0	113.4	1.1	12.2
04	20480.9	119.5	824.7	114.2	1.0	12.4
05	26422.4	119.5	825.3	114.0	0.7	12.6
06	33017.4	119.9	827.1	114.2	-0.1	12.9
07	38806.6	120.0	831.3	114.1	0.5	13.0
08	44491.2	120.0	829.0	114.3	0.9	13.2
09	50990.6	120.2	827.4	114.4	3.1	13.4
10	56860.8	120.4	827.9	114.5	1.6	13.7
11	62233.9	120.5	829.9	114.6	1.0	13.8
12	68914.6	120.5	839.4	114.7	1.0	13.9
<b>2023</b>						
01	5379.2	115.0	856.2	111.8	1.0	13.6
02	10680.3	115.2	854.5	111.2	1.5	13.9
03	18479.9	115.2	901.3	111.4	0.7	13.8
04	23549.5	115.0	913.9	110.8	0.3	13.5
05	30302.9	114.7	916.8	111.1	-0.4	13.1
06	37871.1	114.7	921.9	111.5	-0.9	12.7
07	44558.6	114.8	925.3	111.3	-0.7	12.2
08	50861.1	114.3	923.0	111.3	-0.4	11.7
09	58018.3	113.8	919.8	111.2	0.3	10.9
10	64341.6	113.2	-	-	0.4	10.2

Mənbə: Azərbaycan Respublikasının Mərkəzi Bankı, Azərbaycan Respublikası Dövlət Statistika Komitəsi



Cədvəl 1.2. Qiymət indekslərinin dəyişməsi, %-lə

	Aylıq inflyasiya	12 aylıq inflyasiya	Orta illik inflyasiya
<b>İstehlak qiymətlərinin indeksləri</b> o cümlədən:	<b>0.4</b>	<b>3.9</b>	<b>10.2</b>
Ərzaq məhsulları, içkilər, tütün	0.8	3.1	11.4
Qeyri ərzaq malları, xidmətlər	0.1	4.5	9.2
Qeyri ərzaq malları	0.1	4.7	9.5
Ərzaq və qeyri-ərzaq malları	0.6	3.7	10.7
Xidmətlər	0.0	4.5	9.1
<b>Sənayenin topdansaş qiymət indeksi</b> o cümlədən:	<b>-1.6</b>	<b>-3.2</b>	<b>-12.3</b>
Mədəncixarma sənayesi və karxanaların işlənməsi	-2.2	-5.5	-19.9
Emal sənayesi	-0.3	-0.6	2.5
Elektrik enerjisi və qaz	0.0	0.0	0.0
<b>Kənd təsərrüfatı məhsullarının istehsalçı qiymət indeksi</b> o cümlədən:	<b>0.6</b>	<b>4.2</b>	<b>8.9</b>
Heyvandarlıq məhsulları	1.2	9.4	12.3

Mənbə: Azərbaycan Respublikası Dövlət Statistika Komitəsi

Cədvəl 1.3. Azərbaycan Respublikasının Dövlət büdcəsinin əsas göstəriciləri

İl, ay	Dövlət maliyyəsi					
	Büdcə gəlirləri, mln. manat	ÜDM-də xüsusi çəkisi, %-lə	Büdcə xərcləri, mln. manat	ÜDM-də xüsusi çəkisi, %-lə	Büdcə kəsiri (-) profisiti (+) mln. manat	ÜDM-də xüsusi çəkisi, %-lə
<b>2012</b>	<b>17281.5</b>	<b>32.0</b>	<b>17416.5</b>	<b>31.7</b>	<b>-135.0</b>	<b>0.3</b>
<b>2013</b>	<b>19496.3</b>	<b>33.8</b>	<b>19143.5</b>	<b>33.2</b>	<b>352.8</b>	<b>0.6</b>
<b>2014</b>	<b>18400.6</b>	<b>31.2</b>	<b>18709.0</b>	<b>31.7</b>	<b>-308.4</b>	<b>-0.5</b>
<b>2015</b>	<b>17498.0</b>	<b>31.6</b>	<b>17784.5</b>	<b>32.7</b>	<b>-286.5</b>	<b>-1.2</b>
<b>2016</b>	<b>17506.0</b>	<b>29.0</b>	<b>17751.0</b>	<b>29.6</b>	<b>-245.0</b>	<b>-0.4</b>
<b>2017</b>	<b>16516.7</b>	<b>23.5</b>	<b>17594.5</b>	<b>25.1</b>	<b>-1077.8</b>	<b>-1.6</b>
<b>2018</b>	<b>22508.9</b>	<b>28.1</b>	<b>22731.6</b>	<b>28.5</b>	<b>-222.8</b>	<b>-0.4</b>
<b>2019</b>	<b>24218.1</b>	<b>29.6</b>	<b>24425.9</b>	<b>29.9</b>	<b>-207.8</b>	<b>-0.3</b>
<b>2020</b>	<b>24681.7</b>	<b>34.1</b>	<b>26416.3</b>	<b>36.5</b>	<b>-1734.6</b>	<b>-2.4</b>
<b>2021</b>	<b>26419.1</b>	<b>28.5</b>	<b>27412.8</b>	<b>29.5</b>	<b>-993.7</b>	<b>-1.1</b>
01	2320.6	37.1	1231.9	19.7	1088.7	17.4
02	4029.4	33.5	3469.8	28.9	559.6	4.7
03	5736.4	30.3	5523.7	29.2	212.7	1.1
04	8234.3	32.8	7527.7	30.0	706.6	2.8
05	9735.2	30.9	9366.3	29.7	368.9	1.2
06	11755.0	29.5	11590.5	29.0	164.5	0.4
07	14049.3	29.7	13681.6	28.9	367.7	0.8
08	15937.5	29.1	15626.8	28.6	310.7	0.6
09	17871.6	28.4	17711.9	28.2	159.7	0.3
10	20234.2	28.3	20184.7	28.2	49.5	0.1
11	22725.3	28.2	22309.5	27.6	415.8	0.5
12	26419.1	28.5	27412.8	29.5	-993.7	-1.1
<b>2022</b>	<b>30660.5</b>	<b>22.9</b>	<b>32063.3</b>	<b>24.0</b>	<b>-1402.8</b>	<b>-1.0</b>
01	2746.9	29.7	983.4	10.6	1763.5	19.0
02	4626.1	24.1	2685.1	14.0	1941.0	10.1
03	7009.6	23.3	5629.5	18.7	1380.1	4.6
04	10687.6	27.0	8168.7	20.7	2518.9	6.4
05	12442.4	24.5	10450.0	20.5	1992.4	3.9
06	14205.5	22.4	12936.6	20.4	1268.9	2.0
07	17899.4	24.1	15334.8	20.7	2564.6	3.5
08	20184.8	23.8	18151.9	21.4	2032.9	2.4
09	22401.5	22.8	20470.7	20.9	1930.8	2.0
10	27029.5	24.3	23206.1	20.9	3823.4	3.4
11	28978.1	23.9	25975.5	21.4	3002.6	2.5
12	30660.5	22.9	32063.3	24.0	-1402.8	-1.0
<b>2023</b>						
01	4006.5	41.3	1457.9	15.0	2548.6	26.3
02	5877.6	29.7	3660.4	18.5	2217.2	11.2
03	8290.0	27.4	6567.0	21.7	1723.0	5.7
04	12165.0	30.4	8929.8	22.3	3235.2	8.1
05	13961.0	28.2	11142.4	22.5	2818.6	5.7
06	15480.0	25.7	14063.3	23.3	1416.7	2.3
07	18766.6	26.7	17620.5	25.0	1146.1	1.6
08	20431.2	25.5	20649.7	25.8	-218.5	-0.3
09	22077.0	24.3	23214.5	25.6	-1137.5	-1.3
10	26412.8	26.2	26630.6	26.4	-217.8	-0.2

Mənbə: Azərbaycan Respublikasının Mərkəzi Bankı, Azərbaycan Respublikası Dövlət Statistika Komitəsi

## Cədvəl 1.4. Azərbaycan Respublikasının tədiyə balansı

mln ABŞ dolları

	RIV,2019	RIV,2020	RIV,2021	RI,2022	RII, 2022	RIII,2022	RIV,2022	RI,2023	RII, 2023
Cari Hesab	362	-20	4,352	3,953	6,378	7,380	5,767	3,376	1,778
Xarici ticarət balansı	1,636	168	4,867	5,447	7,575	8,156	6,181	4,721	2,768
Malların ixracı	4,848	2,825	7,799	8,124	10,778	11,811	10,156	8,484	6,674
Neft-qaz sektoru	4,338	2,270	6,931	7,417	10,074	11,182	9,256	7,584	5,834
Digər sektorlar	510	555	868	708	703	629	900	900	840
Malların idxalı	-3,212	-2,657	-2,932	-2,677	-3,202	-3,655	-3,975	-3,763	-3,905
Neft-qaz sektoru	-557	-509	-384	-332	-722	-594	-891	-849	-1,117
Digər sektorlar	-2,655	-2,148	-2,547	-2,346	-2,480	-3,061	-3,083	-2,914	-2,788
Xidmətlər Balansı	-775	-789	-358	-628	-704	-101	74	-687	-427
Neft-qaz sektoru	-511	-576	-343	-477	-491	57	267	-509	-470
Digər sektorlar	-264	-213	-15	-150	-213	-158	-193	-178	44
<i>Cəmi xidmətlərdən</i>									
Nəqliyyat	-143	126	267	231	215	766	1,021	264	309
Tikinti	-265	-267	-333	-269	-256	-297	-313	-329	-352
İlkin gəlirlər	-614	344	-253	-962	-1,692	-1,651	-1,182	-956	-862
Neft-qaz sektoru	-959	-79	-377	-1,125	-1,790	-1,751	-1,411	-1,164	-1,092
Digər sektorlar	345	423	124	164	98	100	229	208	230
- Daxilolmalar	606	692	501	400	278	398	466	406	431
- Ödənişlər	-1,219	-348	-754	-1,362	-1,969	-2,049	-1,648	-1,362	-1,293
Təkrar gəlirlər	115	257	96	95	1,199	977	695	298	299
Fiziki şəxslərin pul baratları	121	238	101	88	1,215	954	698	319	317
- Daxilolmalar	241	412	361	240	1,364	1,175	841	452	439
- Ödənişlər	-120	-174	-259	-152	-149	-221	-143	-132	-122
Kapital hesabı	-15	1	1	0	0	2	-2	3	-10
Maliyyə hesabı	-475	295	3,595	1,196	4,102	4,297	2,890	-1,303	794
<i>Xalis maliyyə aktivləri ("+" artım; "-" azalma)</i>	661	720	1,824	849	2,527	2,370	2,033	-1,118	1,108
o cümlədən:									
- xaricə yönəldilmiş birbaşa investisiyalar	767	305	-55	-36	99	-23	132	59	-161
- portfel və digər investisiyalar	-106	415	1,879	885	2,428	2,393	1,901	-1,177	1,269
<i>Xalis maliyyə öhdəlikləri ("+" artım; "-" azalma)</i>	1,136	425	-1,772	-347	-1,575	-1,927	-857	184	314
o cümlədən:									
- Azərbaycana cəlb olunmuş birbaşa investisiyalar	1,605	1,136	1,131	1,814	1,406	1,357	1,698	1,501	1,478
- cəlb olunmuş investisiyaların repatriasiyası	-856	-754	-2,678	-2,842	-2,414	-2,981	-2,965	-2,108	-1,540
- Neft bonusu	0	0	2	450	2	0	0	450	0
- Portfel və digər investisiyalar	387	43	-227	231	-569	-303	410	341	376
Xalis səhvlər və buraxılışlar	154	130	-113	-1,184	785	-112	-1,107	-1,228	817
Ehtiyat aktivlərinin dəyişməsi, ("+" artım; "-" azalma)	976	-184	644	1,572	3,061	2,973	1,769	3,454	1,791
Balans	0	0	0	0	0	0	0	0	0

Qeyd: BVF-nin tədiyə balansı üzrə yeni (6-cı nəşr) təlimatının tələblərinə uyğun olaraq 2013-cü ildən etibarən tədiyə balansı Aktivlər/Öhdəliklər prinsipi üzrə təsnifləşdirilmişdir.

Mənbə: Azərbaycan Respublikasının Mərkəzi Bankı

**Cədvəl 1.5. Azərbaycan Respublikasının xarici ticarəti  
(tədiyə balansı metodologiyasına əsasən)**

min ABŞ dolları

İl, rüb	İxrac (FOB)					
	Cəmi	Əvvəlki ilin müvafiq dövrünə nisbətən dəyişmə, %-lə	o cümlədən			
			Uzaq xarici dövlətlərə	Əvvəlki ilin müvafiq dövrünə nisbətən dəyişmə, %-lə	MDB dövlətlərinə	Əvvəlki ilin müvafiq dövrünə nisbətən dəyişmə, %-lə
<b>2016</b>	<b>13,210,511</b>	<b>84.8</b>	<b>12,537,126</b>	<b>83.5</b>	<b>673,385</b>	<b>117.4</b>
I	2,551,987	60.1	2,428,049	58.4	123,938	132.7
II	3,708,890	83.8	3,507,178	82.6	201,712	110.6
III	3,273,975	89.8	3,152,344	89.3	121,631	105.1
IV	3,675,659	112.7	3,449,555	112.0	226,104	124.2
<b>2017</b>	<b>15,152,059</b>	<b>114.7</b>	<b>14,089,782</b>	<b>112.4</b>	<b>1,062,277</b>	<b>157.8</b>
I	3,555,749	139.3	3,378,950	139.2	176,799	142.7
II	3,555,275	95.9	3,260,533	93.0	294,742	146.1
III	3,680,432	112.4	3,516,560	111.6	163,872	134.7
IV	4,360,603	118.6	3,933,739	114.0	426,864	188.8
<b>2018</b>	<b>20,793,769</b>	<b>137.2</b>	<b>19,660,046</b>	<b>139.5</b>	<b>1,133,723</b>	<b>106.7</b>
I	4,579,668	128.8	4,401,270	130.3	178,398	100.9
II	5,338,065	150.1	4,975,984	152.6	362,081	122.8
III	5,310,991	144.3	5,129,451	145.9	181,540	110.8
IV	5,565,045	127.6	5,153,341	131.0	411,704	96.4
<b>2019</b>	<b>19,868,261</b>	<b>95.5</b>	<b>18,640,074</b>	<b>94.8</b>	<b>1,228,187</b>	<b>108.3</b>
I	4,746,834	103.7	4,560,394	103.6	186,440	104.5
II	5,187,689	97.2	4,765,736	95.8	421,953	116.5
III	5,085,411	95.8	4,838,911	94.3	246,500	135.8
IV	4,848,327	87.1	4,475,033	86.8	373,294	90.7
<b>2020</b>	<b>12,588,158</b>	<b>63.4</b>	<b>11,361,019</b>	<b>60.9</b>	<b>1,227,139</b>	<b>99.9</b>
I	4,463,169	94.0	4,181,813	91.7	281,356	150.9
II	2,613,505	50.4	2,224,508	46.7	388,997	92.2
III	2,686,454	52.8	2,477,492	51.2	208,962	84.8
IV	2,825,029	58.3	2,477,205	55.4	347,824	93.2
<b>2021</b>	<b>21,692,281</b>	<b>172.3</b>	<b>19,889,469</b>	<b>175.1</b>	<b>1,802,812</b>	<b>146.9</b>
I	3,840,624	86.1	3,592,681	85.9	247,943	88.1
II	4,512,158	172.6	4,101,338	184.4	410,820	105.6
III	5,540,097	206.2	5,000,813	201.8	539,284	258.1
IV	7,799,402	276.1	7,194,637	290.4	604,765	173.9
<b>2022</b>	<b>40,868,584</b>	<b>188.4</b>	<b>39,368,335</b>	<b>197.9</b>	<b>1,500,249</b>	<b>83.2</b>
I	8,124,292	211.5	7,696,881	214.2	427,411	172.4
II	10,777,524	238.9	10,481,058	255.6	296,466	72.2
III	11,810,775	213.2	11,498,033	229.9	312,742	58.0
IV	10,155,993	130.2	9,692,364	134.7	463,630	76.7
<b>2023</b>	<b>15,157,312</b>	<b>80.2</b>	<b>14,371,212</b>	<b>79.1</b>	<b>786,100</b>	<b>108.6</b>
I	8,483,780	104.4	8,161,694	106.0	322,086	75.4
II	6,673,532	61.9	6,209,518	59.2	464,014	156.5

Mənbə: Azərbaycan Respublikasının Mərkəzi Bankı

Cədvəl 1.5. Azərbaycan Respublikasının xarici ticarəti  
(tədiyə balansı metodologiyasına əsasən) (davamı)

min.ABŞ dolları

İl, rüb	İdxal (FOB)						Ticarət balansı		
	Cəmi	Əvvəlki ilin müvafiq dövrünə nisbətən dəyişmə, %-lə	o cümlədən				Cəmi	o cümlədən	
			Uzaq xarici dövlətlərdən	Əvvəlki ilin müvafiq dövrünə nisbətən dəyişmə, %-lə	MDB dövlətlərindən	Əvvəlki ilin müvafiq dövrünə nisbətən dəyişmə, %-lə		Uzaq xarici dövlətlər üzrə	MDB dövlətləri üzrə
<b>2016</b>	<b>9,004,176</b>	<b>92.1</b>	<b>6,649,095</b>	<b>87.0</b>	<b>2,355,081</b>	<b>110.7</b>	<b>4,206,335</b>	<b>5,888,031</b>	<b>-1,681,696</b>
I	1,930,281	77.5	1,561,476	77.4	368,805	77.8	621,706	866,573	-244,867
II	2,396,996	98.7	1,656,231	88.9	740,765	131.4	1,311,894	1,850,947	-539,053
III	2,292,622	109.1	1,757,327	107.2	535,295	115.7	981,353	1,395,017	-413,664
IV	2,384,277	86.6	1,674,061	78.8	710,216	113.2	1,291,382	1,775,494	-484,112
<b>2017</b>	<b>9,037,316</b>	<b>100.4</b>	<b>6,577,309</b>	<b>98.9</b>	<b>2,460,007</b>	<b>104.5</b>	<b>6,114,743</b>	<b>7,512,472</b>	<b>-1,397,730</b>
I	1,665,876	86.3	1,192,142	76.3	473,734	128.5	1,889,873	2,186,808	-296,935
II	1,966,044	82.0	1,402,666	84.7	563,378	76.1	1,589,231	1,857,867	-268,636
III	2,757,893	120.3	2,140,916	121.8	616,977	115.3	922,539	1,375,644	-453,105
IV	2,647,503	111.0	1,841,585	110.0	805,918	113.5	1,713,100	2,092,153	-379,054
<b>2018</b>	<b>10,952,441</b>	<b>121.2</b>	<b>8,146,109</b>	<b>123.9</b>	<b>2,806,332</b>	<b>114.1</b>	<b>9,841,328</b>	<b>1,151,3937</b>	<b>-1,672,609</b>
I	2,165,789	130.0	1,548,964	129.9	616,825	130.2	2,413,879	2,852,306	-438,427
II	2,733,003	139.0	1,985,906	141.6	747,097	132.6	2,605,062	2,990,078	-385,016
III	2,994,870	108.6	2,375,364	111.0	619,506	100.4	2,316,121	2,754,087	-437,966
IV	3,058,779	115.5	2,235,875	121.4	822,904	102.1	2,506,266	2,917,466	-411,200
<b>2019</b>	<b>11,335,316</b>	<b>103.5</b>	<b>8,094,575</b>	<b>99.4</b>	<b>3,240,741</b>	<b>115.5</b>	<b>8,532,945</b>	<b>10,545,499</b>	<b>-2,012,554</b>
I	2,260,685	104.4	1,666,613	107.6	594,072	96.3	2,486,149	2,893,781	-407,632
II	2,785,320	101.9	1,986,777	100.0	798,543	106.9	2,402,369	2,778,959	-376,590
III	3,077,247	102.8	2,188,256	92.1	888,990	143.5	2,008,165	2,650,655	-642,490
IV	3,212,064	105.0	2,252,929	100.8	959,136	116.6	1,636,262	2,222,104	-585,842
<b>2020</b>	<b>10,076,564</b>	<b>88.9</b>	<b>7,503,564</b>	<b>92.7</b>	<b>2,573,000</b>	<b>79.4</b>	<b>2,511,594</b>	<b>3,857,456</b>	<b>-1,345,862</b>
I	2,590,101	114.6	1,963,326	117.8	626,775	105.5	1,873,068	2,218,487	-345,419
II	2,199,480	79.0	1,602,775	80.7	596,705	74.7	414,026	621,734	-207,708
III	2,629,911	85.5	2,007,594	91.7	622,316	70.0	56,543	469,898	-413,355
IV	2,657,073	82.7	1,929,869	85.7	727,204	75.8	167,957	547,337	-379,380
<b>2021</b>	<b>10,418,668</b>	<b>103.4</b>	<b>7,818,125</b>	<b>104.2</b>	<b>2,600,543</b>	<b>101.1</b>	<b>11,273,613</b>	<b>12,071,343</b>	<b>-797,730</b>
I	2,291,785	88.5	1,760,142	89.7	531,643	84.8	1,548,839	1,832,539	-283,700
II	2,542,099	115.6	1,934,661	120.7	607,438	101.8	1,970,059	2,166,677	-196,618
III	2,652,770	100.9	2,037,553	101.5	615,217	98.9	2,887,327	2,963,260	-75,933
IV	2,932,014	110.3	2,085,769	108.1	846,245	116.4	4,867,388	5,108,867	-241,479
<b>2022</b>	<b>13,509,216</b>	<b>129.7</b>	<b>9,394,522</b>	<b>120.2</b>	<b>4,114,694</b>	<b>158.2</b>	<b>27,359,368</b>	<b>29,973,813</b>	<b>-2,614,445</b>
I	2,677,229	116.8	1,960,666	111.4	716,564	134.8	5,447,063	5,736,215	-289,153
II	3,202,214	126.0	2,191,232	113.3	1,010,982	166.4	7,575,310	8,289,826	-714,515
III	3,655,101	137.8	2,578,357	126.5	1,076,744	175.0	8,155,674	8,919,676	-764,002
IV	3,974,672	135.6	2,664,267	127.7	1,310,405	154.8	6,181,321	7,028,096	-846,775
<b>2023</b>	<b>7,668,377</b>	<b>130.4</b>	<b>5,375,993</b>	<b>129.5</b>	<b>2,292,384</b>	<b>132.7</b>	<b>7,488,935</b>	<b>8,995,219</b>	<b>-1,506,284</b>
I	3,763,123	140.6	2,607,074	133.0	1,156,049	161.3	4,720,657	5,554,619	-833,963
II	3,905,254	122.0	2,768,919	126.4	1,136,335	112.4	2,768,279	3,440,600	-672,321

Mənbə: Azərbaycan Respublikasının Mərkəzi Bankı

**Cədvəl 1.6. Manatın xarici valyutalara nisbətən nominal və real effektiv məzənnələri, %-lə (dekabr 2000=100)**

İl, ay	Nominal effektiv məzənnə		Real effektiv məzənnə	
	ümumi	qeyri-neft sektoru üzrə	ümumi	qeyri-neft sektoru üzrə
<b>2015</b>	<b>89.7</b>	<b>132.9</b>	<b>110.0</b>	<b>107.6</b>
<b>2016</b>	<b>66.3</b>	<b>96.3</b>	<b>91.3</b>	<b>86.3</b>
<b>2017</b>	<b>65.9</b>	<b>97.3</b>	<b>94.2</b>	<b>89.8</b>
<b>2018</b>	<b>72.6</b>	<b>108.9</b>	<b>99.6</b>	<b>95.4</b>
<b>2019</b>	<b>73.4</b>	<b>109.3</b>	<b>99.0</b>	<b>93.4</b>
<b>2020</b>	<b>75.6</b>	<b>116.2</b>	<b>100.3</b>	<b>97.1</b>
<b>2021</b>				
01	74.9	115.2	99.9	96.8
02	74.7	114.8	100.6	97.3
03	75.9	116.5	102.2	98.9
04	77.6	119.2	104.0	100.8
05	76.8	117.9	102.4	99.2
06	77.0	118.1	101.5	98.2
07	77.7	119.2	102.7	99.4
08	77.4	118.8	102.4	99.1
09	77.4	118.6	103.4	100.0
10	78.6	119.9	105.5	101.4
11	81.3	124.0	109.5	105.2
12	85.4	130.3	113.6	109.2
<b>2022</b>				
01	86.0	131.7	113.3	109.4
02	86.4	132.8	113.3	109.6
03	93.2	147.5	119.5	118.6
04	91.2	137.8	115.9	109.3
05	91.6	133.9	115.8	105.8
06	91.9	132.7	114.3	103.0
07	94.4	135.5	117.2	104.9
08	95.6	138.3	119.1	107.5
09	97.4	140.1	123.6	111.1
10	98.6	142.3	125.3	113.1
11	96.6	140.6	123.2	112.1
12	95.2	141.2	122.3	113.1
<b>2023</b>				
01	94.9	142.4	121.5	113.1
02	95.8	144.3	123.1	115.1
03	96.5	146.1	123.7	116.2
04	95.5	148.0	121.8	117.0
05	96.1	148.4	122.0	116.6
06	98.7	155.7	123.3	120.0
07	99.8	163.0	122.4	122.1
08	101.4	166.6	122.1	121.7
09	103.1	168.5	123.4	121.6
10	104.8	171.7	125.1	123.0

Mənbə: Azərbaycan Respublikasının Mərkəzi Bank

Cədvəl 1.6.1. Manatın əsas ticarət tərəfdaşı olan ölkələrin valyutalarına qarşı real məzənnəsi (dekabr 2000=100)

Tarix	ABŞ dolları	Avro	İngiltərə funt sterlinqi	Türkiyə lirəsi	Rusiya rublu	Ukrayna qrivnası	Gürcüstan larisi	İran rialı	Qazaxıstan tengəsi	Yaponiya yeni	İsrail şəkeli	Çin yuanı	Belarus rublu*	Cənubi Koreya vonu**	İsveçrə frankı***
2015	131.6	117.9	131.4	121.2	95.0	136.8	107.1	59.6	118.0	188.7	133.5	101.0	125.3	72.5	79.6
2016	104.7	97.8	126.4	108.7	65.1	111.0	94.5	53.6	90.8	145.9	107.3	86.0	98.7	58.8	66.4
2017	113.9	95.5	126.7	118.6	66.6	114.0	97.0	60.7	94.1	156.0	108.6	89.4	107.5	58.9	70.8
2018	113.5	99.3	133.4	138.1	74.5	106.3	99.1	46.9	101.2	156.7	117.2	93.1	109.4	61.1	71.6
2019	113.6	102.8	130.9	139.4	69.1	89.0	102.8	37.6	101.5	154.8	110.5	93.4	105.8	65.0	72.5
2020	115.3	96.4	130.3	164.8	79.6	103.7	116.9	26.7	105.8	152.7	103.9	89.1	122.8	61.9	67.9
2021	120.4	110.3	139.9	234.2	81.9	102.0	108.4	22.1	113.5	184.1	109.8	95.8	123.6	72.2	77.5
2022															
01	121.7	111.4	139.7	216.5	85.3	105.3	108.3	21.9	114.6	188.2	110.8	96.9	126.2	73.7	78.5
02	122.0	111.4	140.4	211.0	87.4	107.0	106.0	21.7	115.1	190.2	114.1	97.1	126.9	74.3	79.2
03	121.9	113.1	144.3	216.3	114.7	109.0	112.6	21.7	128.6	195.8	115.7	98.2	127.5	75.8	80.2
04	122.8	115.4	144.4	205.7	83.9	105.1	105.6	21.2	117.9	210.9	115.7	100.0	126.8	77.0	81.8
05	122.5	118.0	150.6	212.8	68.0	103.2	101.8	20.6	111.1	216.5	120.9	105.5	126.8	79.2	85.0
06	120.8	116.7	150.3	221.7	60.8	99.5	101.0	18.4	112.7	224.4	121.4	105.1	125.3	79.1	83.6
07	121.4	121.4	154.4	222.6	62.9	106.0	97.7	17.6	120.0	229.1	122.7	105.7	120.8	81.0	83.9
08	122.2	122.4	155.2	229.1	65.4	123.0	96.1	17.5	118.1	228.1	118.0	107.8	116.0	82.5	83.4
09	125.5	127.4	168.2	232.7	66.8	125.2	100.8	17.5	120.3	247.6	127.0	114.3	118.6	89.6	87.6
10	126.8	128.7	171.5	231.8	69.4	124.2	99.5	17.2	119.9	257.1	131.8	118.9	122.2	92.9	90.9
11	127.9	125.3	166.0	227.8	69.3	124.6	98.1	17.2	116.6	250.6	130.8	120.1	124.3	89.5	89.3
12	129.0	122.1	160.9	228.1	74.6	125.2	97.8	17.1	118.0	239.9	130.6	118.2	125.0	85.9	87.2
2023															
01	129.6	121.0	162.9	217.3	79.7	125.1	97.6	17.0	115.7	233.1	131.3	115.4	125.2	82.7	86.7
02	131.0	122.4	165.3	214.6	84.1	126.1	98.3	16.7	113.7	241.5	135.7	118.2	125.5	85.8	87.5
03	131.8	122.6	164.8	212.8	87.6	125.4	97.0	15.7	113.0	245.0	140.2	120.4	125.7	88.2	88.2
04	131.6	119.1	159.0	212.3	93.2	125.4	95.6	15.2	113.1	242.6	139.5	120.8	125.6	89.4	85.8
05	131.0	119.5	156.8	215.8	90.6	124.4	95.7	14.7	110.7	247.7	139.9	122.3	125.5	89.2	84.9
06	129.6	118.7	153.6	240.2	93.4	122.3	98.6	14.3	109.2	251.6	137.9	124.0	124.0	86.2	84.5
07	128.5	115.6	150.1	249.7	100.5	122.2	97.3	14.0	107.7	249.3	137.4	123.8	122.8	84.9	81.4
08	127.2	115.9	151.1	232.3	105.2	123.4	97.0	13.9	108.1	254.3	139.1	124.0	122.7	86.2	81.2
09	127.1	118.3	154.2	223.2	106.4	123.2	97.6	13.3	111.5	259.2	142.5	124.9	122.3	86.6	83.3
10	127.6	120.1	158.0	223.8	106.5	121.6	99.1	13.1	112.9	261.7	148.1	125.8	156.2	88.0	84.2

Qeyd: Ticarət tərəfdaşının real məzənnəsinin indeksi müvafiq məzənnənin orta aylıq dəyişimi ilə iki ölkə arasında olan inflyasiya nisbətindən hasilə əsasında hesablanır. İki ölkə dedikdə Azərbaycan və müvafiq ticarət tərəfdaşı nəzərdə tutulur.

\*Belarus rublu 2010-cu il yanvar ayından hesablanmışdır.

\*\*Cənubi Koreya vonu 2011-ci il yanvar ayından hesablanmışdır.

\*\*\*İsveçrə frankı 2012-ci il aprel ayından hesablanmışdır.

Mənbə: Azərbaycan Respublikasının Mərkəzi Bankı

## 2. Əsas pul - kredit göstəriciləri

Cədvəl 2.1. Pul icmalı (dövrün sonuna)

mln. manat

İl, ay	Xalis xarici aktivlər	Xalis daxili aktivlər	İqtisadiyyata tələblər	Geniş pul kütləsi	Geniş pul kütləsi, manatla	Manatın dövretmə sürəti
<b>2015</b>	<b>10680.6</b>	<b>10606.3</b>	<b>24627.2</b>	<b>21286.9</b>	<b>8678.3</b>	<b>6.26</b>
<b>2016</b>	<b>7591.6</b>	<b>13298.0</b>	<b>17661.8</b>	<b>20889.6</b>	<b>11546.3</b>	<b>5.20</b>
<b>2017</b>	<b>15051.3</b>	<b>7720.8</b>	<b>11363.2</b>	<b>22772.1</b>	<b>12466.4</b>	<b>5.63</b>
<b>2018</b>	<b>14951.3</b>	<b>9109.1</b>	<b>13057.8</b>	<b>24060.4</b>	<b>14643.6</b>	<b>5.45</b>
<b>2019</b>	<b>16923.4</b>	<b>11942.9</b>	<b>15036.4</b>	<b>28866.3</b>	<b>18238.6</b>	<b>4.48</b>
<b>2020</b>	<b>18435.9</b>	<b>10749.9</b>	<b>14933.9</b>	<b>29185.8</b>	<b>20305.5</b>	<b>3.57</b>
<b>2021</b>						
01	18629.8	9482.5	14877.4	28112.3	19488.3	3.85
02	18655.8	9922.2	14940.2	28578.0	19587.9	3.68
03	18731.8	10567.7	14973.7	29299.5	20319.9	3.72
04	18641.5	11112.4	15250.7	29753.9	20889.3	3.60
05	18878.3	11578.6	15323.9	30457.0	21612.5	3.50
06	17913.2	12380.7	15573.9	30293.9	21480.7	3.72
07	18590.7	12916.6	15634.0	31507.3	21840.9	3.71
08	18028.2	13260.9	15866.6	31289.2	21946.9	3.74
09	18583.6	13628.5	16176.2	32212.1	22407.2	3.74
10	18807.3	13655.5	16637.7	32462.8	22578.3	3.80
11	19212.3	13819.0	16903.3	33031.3	22743.7	3.87
12	20171.0	14475.6	17432.9	34646.6	23874.9	3.89
<b>2022</b>						
01	20644.0	14003.6	17664.3	34647.6	23113.7	4.81
02	20806.8	13077.3	18108.4	33884.1	23010.4	5.00
03	21167.6	13742.9	18431.2	34910.5	23597.1	5.09
04	21284.6	14354.2	18778.0	35638.8	24215.0	4.90
05	20984.3	16016.8	19105.3	37001.1	25371.1	4.81
06	21843.8	16446.6	19447.3	38290.4	26164.3	4.84
07	22007.3	16250.1	19648.0	38257.4	26265.9	4.84
08	22153.5	16911.3	19828.3	39064.9	26973.8	4.72
09	22267.2	17883.2	20352.8	40150.4	27698.7	4.72
10	24658.5	16519.7	20638.0	41178.2	28702.1	4.64
11	22692.5	19040.0	21105.5	41732.5	28664.2	4.62
12	25030.8	17794.1	20472.8	42824.9	29565.6	4.53
<b>2023</b>						
01	25868.1	16146.8	21288.9	42014.8	28914.8	4.02
02	23298.2	18434.8	21116.2	41733.0	29018.3	4.10
03	21484.8	19593.4	21403.6	41078.3	29694.0	4.08
04	23585.9	17591.5	21520.7	41177.5	30189.1	3.97
05	22451.6	18920.2	21471.0	41371.8	30368.8	3.92
06	20991.6	20248.3	22335.1	41239.9	31404.0	3.84
07	20638.1	20432.5	22513.2	41070.6	31713.1	3.80
08	21126.5	19983.8	22719.9	41110.3	32027.5	3.75
09	20621.8	21402.3	23087.7	42024.1	33180.7	3.65
10	22371.9	20522.3	22961.1	42894.2	33433.7	3.62

Mənbə: Azərbaycan Respublikasının Mərkəzi Bankı



Cədvəl 2.2. AMB-nin analitik balansı (dövrün sonuna)

mln.manat

İl, ay	Rəsmi beynəlxalq ehtiyatlar, mln. ABŞ \$	Mərkəzi hökumətə xalis tələblər	Banklara və BOKT-lara xalis tələblər	Pul bazası	Pul bazası, manatla
<b>2015</b>	<b>5016.7</b>	<b>-5651.2</b>	<b>5375.0</b>	<b>7560.7</b>	<b>6901.8</b>
<b>2016</b>	<b>3974.4</b>	<b>-3663.9</b>	<b>7046.8</b>	<b>9232.8</b>	<b>7860.5</b>
<b>2017</b>	<b>5334.6</b>	<b>-1480.0</b>	<b>5718.5</b>	<b>9872.6</b>	<b>8543.2</b>
<b>2018</b>	<b>5625.7</b>	<b>-1579.7</b>	<b>6245.5</b>	<b>10643.7</b>	<b>9545.7</b>
<b>2019</b>	<b>6258.0</b>	<b>-2708.6</b>	<b>7063.5</b>	<b>13125.3</b>	<b>12152.5</b>
<b>2020</b>	<b>6369.4</b>	<b>-4624.9</b>	<b>7247.5</b>	<b>15052.9</b>	<b>13564.2</b>
<b>2021</b>					
01	6365.2	-5686.6	7176.0	14109.3	12782.0
02	6367.6	-5365.1	7160.0	14148.5	12863.0
03	6356.2	-5063.7	7344.4	14821.0	13315.0
04	6367.6	-5161.6	7476.9	14692.8	13281.6
05	6460.4	-4916.2	7617.5	15189.9	13856.8
06	6455.3	-4488.5	7707.6	15181.9	13803.0
07	6496.5	-4763.9	7985.5	15643.8	14213.4
08	7042.6	-4671.2	7973.4	15460.2	14172.3
09	7033.8	-4425.9	7966.7	15724.7	14498.7
10	7041.1	-4657.2	8044.6	16065.8	14621.2
11	7018.7	-4713.0	7989.4	15487.2	14279.1
12	7075.0	-3678.8	10377.3	19761.4	17937.6
<b>2022</b>					
01	7074.1	-5550.7	7769.3	15421.2	14044.2
02	7159.9	-5596.7	7394.3	15368.9	13945.6
03	7138.4	-5195.6	7457.9	16404.0	14359.6
04	7087.8	-5378.4	7569.0	16012.8	14564.5
05	7230.7	-4721.1	7558.7	17025.0	14883.6
06	7371.9	-4194.7	7620.6	17530.8	15652.8
07	7407.2	-4525.2	8432.6	18015.0	16120.4
08	7503.6	-3983.5	7983.3	17855.3	16204.8
09	7667.3	-3804.7	7565.6	17703.3	16144.9
10	7803.0	-5615.8	7284.1	18408.4	16671.0
11	7969.2	-3318.6	7054.2	18753.6	16708.2
12	8995.7	-3975.9	7439.7	20900.3	17460.3
<b>2023</b>					
01	9061.4	-6395.5	7398.0	18626.8	16884.9
02	9043.8	-3911.1	7225.3	18911.7	17248.7
03	9133.0	-3386.2	7330.9	19438.4	17688.9
04	9189.2	-5002.6	7447.0	19024.7	17609.9
05	9175.7	-3499.7	7174.5	19116.8	17350.5
06	9195.9	-2819.1	7551.4	19963.4	18401.7
07	9244.0	-2484.0	6808.8	19566.8	18262.6
08	9364.4	-3077.4	6614.9	19816.6	18116.9
09	9775.3	-2829.4	6006.3	19432.5	17896.2
10	10508.1	-3551.1	5807.2	19955.3	18402.0

Mənbə: Azərbaycan Respublikasının Mərkəzi Bank

Cədvəl 2.3. Kommersiya banklarının analitik balansı (dövrün sonuna)

mln.manat

İl, ay	Xalis Xarici Aktivlər	o cümlədən		İqtisadiyyata tələblər*	Manatla depozitlər**	Xarici valyutada depozitlər**
		Məcmu xarici aktivlər	Xarici Öhdəliklər			
<b>2015</b>	<b>-381.8</b>	<b>7650.5</b>	<b>-8246.9</b>	<b>20827.6</b>	<b>3895.8</b>	<b>12608.5</b>
<b>2016</b>	<b>-3916.4</b>	<b>3422.4</b>	<b>-7224.8</b>	<b>15800.2</b>	<b>5163.1</b>	<b>9336.3</b>
<b>2017</b>	<b>3409.9</b>	<b>5874.0</b>	<b>-2308.3</b>	<b>11363.2</b>	<b>4943.7</b>	<b>10301.5</b>
<b>2018</b>	<b>3913.8</b>	<b>5906.3</b>	<b>-1828.14</b>	<b>13057.8</b>	<b>7023.8</b>	<b>9399.5</b>
<b>2019</b>	<b>5231.8</b>	<b>7157.1</b>	<b>-1645.6</b>	<b>15036.4</b>	<b>8726.5</b>	<b>10627.6</b>
<b>2020</b>	<b>4065.4</b>	<b>5510.8</b>	<b>-1220.7</b>	<b>14933.9</b>	<b>9523.0</b>	<b>8880.3</b>
<b>2021</b>						
01	4191.8	5676.0	-1226.4	14877.4	9151.2	8623.9
02	4465.4	5849.9	-1127.3	14940.2	9122.3	8990.2
03	4430.1	5789.8	-1094.5	14973.7	9722.3	8979.6
04	4438.0	5780.8	-1079.5	15250.7	10326.1	8864.5
05	4623.3	6055.6	-1165.1	15323.9	10947.4	8844.5
06	4093.6	5494.3	-1137.6	15573.9	10734.7	8813.2
07	4533.8	5950.4	-1084.2	15634.0	10782.8	9666.4
08	4230.2	5663.5	-1033.4	15866.6	10948.2	9342.3
09	4762.3	6273.7	-1117.6	16176.2	11357.6	9804.9
10	4481.2	5999.9	-1113.2	16637.7	11487.6	9884.4
11	5424.9	6838.9	-1021.8	16903.3	11880.2	10287.6
12	5806.4	7356.2	-1063.2	17432.9	12922.6	10771.7
<b>2022</b>						
01	6137.8	7657.1	-1065.9	17664.3	12774.9	11532.0
02	5748.1	7461.5	-1257.9	18108.4	12507.0	10873.7
03	5627.5	7551.1	-1409.7	18431.2	13068.2	11313.4
04	6331.6	8290.8	-1416.4	18778.0	13352.8	11421.9
05	6247.8	8274.2	-1482.7	19105.3	14114.5	11630.0
06	6656.7	8759.5	-1581.1	19447.3	14446.1	12126.1
07	6926.4	9026.1	-1624.5	19648.0	14113.4	11989.5
08	6843.0	9052.4	-1686.5	19828.3	14798.2	12091.1
09	7029.4	9346.7	-1807.6	20352.8	15390.7	12451.7
10	6654.2	9081.4	-1844.9	20638.0	16029.9	12474.1
11	6465.0	8845.4	-1769.3	21105.5	15937.3	13068.3
12	6427.7	8802.9	-1761.9	20472.8	16251.9	13259.3
<b>2023</b>						
01	6870.4	9280.3	-1815.0	21288.9	15656.7	13098.1
02	6364.6	9083.0	-2087.8	21116.2	15439.0	12714.3
03	4630.3	7455.5	-2152.1	21403.6	16004.9	11384.3
04	5467.7	8683.2	-2544.0	21520.7	16283.5	10986.4
05	5445.2	8723.3	-2555.1	21471.0	16389.9	11003.0
06	4251.3	7568.8	-2569.8	22335.1	16861.5	9836.0
07	3597.1	6735.2	-2331.2	22513.2	16983.6	9355.6
08	3037.5	6152.3	-2353.1	22719.9	17422.5	9082.8
09	2879.3	6048.6	-2364.4	23087.7	18438.7	8843.3
10	3155.1	6320.8	-2328.8	22961.1	18492.1	9458.6

(\*) Hesablanmış faizlər və banklararası kreditlər daxil olmaqla, yaradılmış ehtiyatlar çıxılmaqla

(\*\*) Qeyri-rezidentlərin və dövlət idarəetmə orqanlarının depozitləri daxil olmadan

Mənbə: Azərbaycan Respublikasının Mərkəzi Bankı

## Cədvəl 2.4. Pul aqreqatları (dövrün sonuna)

mln.manat

İl, ay	Geniş mənada pul kütləsi (M3)	o cümlədən						Pul multiplikatoru	
		M2 pul aqreqatı	o cümlədən				SDV-də depozitlər*	M3 pul aqreqatının pul bazasına nisbəti	M2 pul aqreqatının manatla pul bazasına nisbəti
			M1 pul aqreqatı	o cümlədən		Manatla müddətli depozitlər*			
				Banklardan kənarında nağd pul(M0)	Manatla tələb edilənədək depozitlər*				
<b>2015</b>	<b>21286.9</b>	<b>8678.3</b>	<b>6897.2</b>	<b>4775.9</b>	<b>2121.2</b>	<b>1781.1</b>	<b>12608.6</b>	<b>2.8</b>	<b>1.2</b>
<b>2016</b>	<b>20889.6</b>	<b>11546.3</b>	<b>8960.3</b>	<b>6376.9</b>	<b>2583.5</b>	<b>2586.0</b>	<b>9343.3</b>	<b>2.26</b>	<b>1.47</b>
<b>2017</b>	<b>22772.1</b>	<b>12466.4</b>	<b>10544.2</b>	<b>7490.3</b>	<b>3053.9</b>	<b>1922.2</b>	<b>10305.6</b>	<b>2.31</b>	<b>1.46</b>
<b>2018</b>	<b>24060.4</b>	<b>14643.6</b>	<b>12274.6</b>	<b>7601.4</b>	<b>4673.3</b>	<b>2369.0</b>	<b>9416.8</b>	<b>2.33</b>	<b>1.53</b>
<b>2019</b>	<b>28866.3</b>	<b>18238.6</b>	<b>15397.9</b>	<b>9501.1</b>	<b>5896.8</b>	<b>2840.7</b>	<b>10627.7</b>	<b>2.20</b>	<b>1.50</b>
<b>2020</b>	<b>29185.8</b>	<b>20305.5</b>	<b>17864.6</b>	<b>10773.4</b>	<b>7091.2</b>	<b>2440.9</b>	<b>8880.3</b>	<b>1.94</b>	<b>1.50</b>
<b>2021</b>	<b>34646.6</b>	<b>23874.9</b>	<b>20572.5</b>	<b>10940.8</b>	<b>9631.7</b>	<b>3302.4</b>	<b>10771.7</b>	<b>1.75</b>	<b>1.33</b>
01	28112.3	19488.3	16944.1	10329.9	6614.2	2544.3	8623.9	1.99	1.52
02	28578.0	19587.9	16988.6	10458.0	6530.7	2599.2	8990.2	2.02	1.52
03	29299.5	20319.9	17633.3	10589.6	7043.7	2686.6	8979.6	1.98	1.53
04	29753.9	20889.3	18075.2	10555.5	7519.8	2814.1	8864.5	2.03	1.57
05	30457.0	21612.5	18735.7	10654.9	8080.7	2876.8	8844.5	2.01	1.56
06	30293.9	21480.7	18542.4	10737.5	7804.9	2938.3	8813.2	2.00	1.56
07	31507.3	21840.9	18791.4	11049.6	7741.8	3049.5	9666.4	2.01	1.54
08	31289.2	21946.9	18944.1	10989.5	7954.6	3002.8	9342.3	2.02	1.55
09	32212.1	22407.2	19265.4	11039.4	8226.0	3141.8	9804.9	2.05	1.55
10	32462.8	22578.3	19392.3	11080.0	8312.3	3186.0	9884.5	2.02	1.54
11	33031.3	22743.7	19513.9	10852.4	8661.5	3229.8	10287.6	2.13	1.59
12	34646.6	23874.9	20572.5	10940.8	9631.7	3302.4	10771.7	1.75	1.33
<b>2022</b>	<b>42824.9</b>	<b>29565.6</b>	<b>25365.8</b>	<b>13297.5</b>	<b>12068.3</b>	<b>4199.8</b>	<b>13259.3</b>	<b>2.05</b>	<b>1.69</b>
01	34647.6	23113.7	19761.9	10284.3	9477.6	3351.9	11533.9	2.25	1.65
02	33884.1	23010.4	19632.1	10482.6	9149.5	3378.3	10873.7	2.20	1.65
03	34910.5	23597.1	20249.7	10525.2	9724.5	3347.5	11313.4	2.13	1.64
04	35638.8	24215.0	20796.9	10835.5	9961.4	3418.1	11423.8	2.23	1.66
05	37001.1	25371.1	21888.4	11252.0	10636.4	3482.8	11630.0	2.17	1.70
06	38290.4	26164.3	22549.8	11712.4	10837.3	3614.5	12126.1	2.18	1.67
07	38257.4	26265.9	22448.8	12146.5	10302.2	3817.2	11991.5	2.12	1.63
08	39064.9	26973.8	23066.4	12169.3	10897.2	3907.3	12091.1	2.19	1.66
09	40150.4	27698.7	23717.2	12301.5	11415.6	3981.6	12451.7	2.27	1.72
10	41178.2	28702.1	24636.8	12542.8	12094.1	4065.3	12476.0	2.24	1.72
11	41732.5	28664.2	24532.7	12726.8	11806.0	4131.5	13068.3	2.23	1.72
12	42824.9	29565.6	25365.8	13297.5	12068.3	4199.8	13259.3	2.05	1.69
<b>2023</b>									
01	42014.8	28914.8	24707.3	13258.0	11449.3	4207.5	13100.0	2.26	1.71
02	41733.0	29018.3	24680.8	13579.0	11101.8	4337.5	12714.7	2.21	1.68
03	41078.3	29694.0	25305.4	13688.9	11616.4	4388.6	11384.3	2.11	1.68
04	41177.5	30189.1	25721.3	13905.5	11815.8	4467.8	10988.3	2.16	1.71
05	41371.8	30368.8	25737.9	13978.8	11759.1	4630.9	11003.0	2.16	1.75
06	41239.9	31404.0	26609.6	14534.7	12074.9	4794.4	9836.0	2.07	1.71
07	41070.6	31713.1	26824.9	14725.3	12099.6	4888.2	9357.5	2.10	1.74
08	41110.3	32027.5	26955.8	14604.8	12351.0	5071.6	9082.8	2.07	1.77
09	42024.1	33180.7	27879.5	14741.9	13137.6	5301.3	8843.3	2.16	1.85
10	42894.2	33433.7	28076.6	14941.4	13135.2	5357.1	9460.6	2.15	1.82

\*Qeyri-rezidentlərin və dövlət idarəetmə orqanlarının depozitləri daxil olmadan  
Mənbə: Azərbaycan Respublikasının Mərkəzi Bank

Cədvəl 2.5. Pul bazası (dövrün sonuna)

mln.manat

İl, ay	Pul bazası	o cümlədən				Döviyyədə olan nağd pul kütləsinin pul bazasına nisbəti, %
		Pul bazası, manatla	Döviyyədə olan nağd pullar	Müxbir hesablar	o cümlədən	
					Məcburi ehtiyatlar	
<b>2015</b>	<b>7560.7</b>	<b>6901.8</b>	<b>5416.8</b>	<b>2137.2</b>	<b>47.4</b>	<b>71.6</b>
<b>2016</b>	<b>9232.8</b>	<b>7860.5</b>	<b>6960.8</b>	<b>2258.7</b>	<b>147.7</b>	<b>75.4</b>
<b>2017</b>	<b>9872.6</b>	<b>8543.2</b>	<b>8140.2</b>	<b>1695.8</b>	<b>141.2</b>	<b>82.5</b>
<b>2018</b>	<b>10318.4</b>	<b>9545.7</b>	<b>8364.1</b>	<b>1918.5</b>	<b>163.0</b>	<b>81.1</b>
<b>2019</b>	<b>13125.3</b>	<b>12152.5</b>	<b>10405.5</b>	<b>2708.6</b>	<b>165.4</b>	<b>79.3</b>
<b>2020</b>	<b>15052.9</b>	<b>13564.2</b>	<b>11839.7</b>	<b>3204.2</b>	<b>149.5</b>	<b>78.7</b>
<b>2021</b>	<b>19761.4</b>	<b>17937.6</b>	<b>12310.0</b>	<b>7440.0</b>	<b>173.4</b>	<b>62.3</b>
01	14109.3	12782.0	11314.1	2787.9	153.0	80.2
02	14148.5	12863.0	11438.5	2702.3	156.2	80.8
03	14821.0	13315.0	11831.0	2982.1	157.0	79.8
04	14692.8	13281.6	11514.1	3170.9	159.8	78.4
05	15189.9	13856.8	11635.2	3544.6	161.2	76.6
06	15181.9	13803.0	11741.5	3431.9	163.2	77.3
07	15643.8	14213.4	12077.3	3558.0	158.9	77.2
08	15460.2	14172.3	11981.4	3469.6	161.1	77.5
09	15724.7	14498.7	12095.8	3618.7	164.9	76.9
10	16065.8	14621.2	12177.9	3877.1	165.6	75.8
11	15487.2	14279.1	12004.7	3471.4	169.4	77.5
12	19761.4	17937.6	12310.0	7440.0	173.4	62.3
<b>2022</b>	<b>20900.3</b>	<b>17460.3</b>	<b>14714.4</b>	<b>6169.7</b>	<b>1389.2</b>	<b>70.4</b>
01	15421.2	14044.2	11529.0	3835.7	178.5	74.8
02	15368.9	13945.6	11566.0	3782.0	191.8	75.3
03	16404.0	14359.6	11795.9	4604.3	184.6	71.9
04	16012.8	14564.5	12020.6	3963.6	193.6	75.1
05	17025.0	14883.6	12461.4	4559.0	198.5	73.2
06	17530.8	15652.8	12893.8	4631.3	198.2	73.5
07	18015.0	16120.4	13465.0	4542.1	205.0	74.7
08	17855.3	16204.8	13515.0	4333.9	210.1	75.7
09	17703.3	16144.9	13665.3	4031.5	1274.2	77.2
10	18408.4	16671.0	13943.9	4333.2	1306.0	75.7
11	18753.6	16708.2	14163.7	4589.7	1341.6	75.5
12	20900.3	17460.3	14714.4	6169.7	1389.2	70.4
<b>2023</b>						
01	18626.8	16884.9	14557.3	4067.4	1419.2	78.2
02	18911.7	17248.7	14830.1	4080.8	2389.4	78.4
03	19438.4	17688.9	15169.0	4269.2	2351.5	78.0
04	19024.7	17609.9	15238.5	3784.2	2239.5	80.1
05	19116.8	17350.5	15305.5	3811.1	2176.1	80.1
06	19963.4	18401.7	15889.6	4066.1	2316.8	79.6
07	19566.8	18262.6	16085.5	3475.1	2199.1	82.2
08	19816.6	18116.9	15972.2	3844.2	2784.4	80.6
09	19432.5	17896.2	16157.7	3274.6	2616.2	83.1
10	19955.3	18402.0	16343.2	3610.0	2672.0	81.9

Mənbə: Azərbaycan Respublikasının Mərkəzi Bankı

Cədvəl 2.6. İqtisadiyata kredit qoyuluşlarının kredit təşkilatları üzrə strukturu (dövrün sonuna)

İl, ay	Cəmi kredit qoyuluşları	Dövlət bankları		Özəl banklar						Qeyri-bank kredit təşkilatları	
				Cəmi		o cümlədən, xarici kapitallı banklar		bundan 100%-li xarici kapitallı banklar			
		mln. manat	xüsusi çəkisi, %	mln. manat	xüsusi çəkisi, %	mln. manat	xüsusi çəkisi, %	mln. manat	xüsusi çəkisi, %	mln. manat	xüsusi çəkisi, %
<b>2012</b>	<b>12243.7</b>	<b>4137.1</b>	<b>33.8</b>	<b>7785.5</b>	<b>63.6</b>	<b>3394.0</b>	<b>27.7</b>	<b>759.3</b>	<b>6.2</b>	<b>321.1</b>	<b>2.6</b>
<b>2013</b>	<b>15422.9</b>	<b>5300.4</b>	<b>34.4</b>	<b>9689.4</b>	<b>62.8</b>	<b>4612.5</b>	<b>29.9</b>	<b>1034.7</b>	<b>6.7</b>	<b>433.1</b>	<b>2.8</b>
<b>2014</b>	<b>18542.6</b>	<b>6143.8</b>	<b>33.1</b>	<b>11873.6</b>	<b>64.0</b>	<b>5580.1</b>	<b>30.1</b>	<b>1388.6</b>	<b>7.5</b>	<b>525.2</b>	<b>2.8</b>
<b>2015</b>	<b>21730.4</b>	<b>7289.3</b>	<b>33.6</b>	<b>13875.2</b>	<b>63.8</b>	<b>6394.1</b>	<b>29.4</b>	<b>1564.5</b>	<b>7.2</b>	<b>566.0</b>	<b>2.6</b>
<b>2016</b>	<b>16444.6</b>	<b>5749.2</b>	<b>35.0</b>	<b>10222.0</b>	<b>62.2</b>	<b>4328.8</b>	<b>26.3</b>	<b>1248.8</b>	<b>7.6</b>	<b>473.4</b>	<b>2.9</b>
<b>2017</b>	<b>11757.8</b>	<b>1916.2</b>	<b>16.3</b>	<b>9421.4</b>	<b>80.1</b>	<b>3456.3</b>	<b>29.4</b>	<b>1063.6</b>	<b>9.0</b>	<b>420.2</b>	<b>3.6</b>
<b>2018</b>	<b>13020.3</b>	<b>2098.4</b>	<b>16.1</b>	<b>10529.8</b>	<b>80.9</b>	<b>3349.5</b>	<b>25.7</b>	<b>1071.3</b>	<b>8.2</b>	<b>392.0</b>	<b>3.0</b>
<b>2019</b>	<b>15298.2</b>	<b>2561.5</b>	<b>16.7</b>	<b>12339.4</b>	<b>80.7</b>	<b>3655.8</b>	<b>23.9</b>	<b>1107.4</b>	<b>7.2</b>	<b>397.2</b>	<b>2.6</b>
<b>2020</b>	<b>14530.4</b>	<b>2776.5</b>	<b>19.1</b>	<b>11380.5</b>	<b>78.3</b>	<b>3112.3</b>	<b>21.4</b>	<b>968.2</b>	<b>6.7</b>	<b>373.4</b>	<b>2.6</b>
<b>2021</b>	<b>17119.8</b>	<b>3333.0</b>	<b>19.5</b>	<b>13326.1</b>	<b>77.8</b>	<b>3980.0</b>	<b>23.2</b>	<b>1267.3</b>	<b>7.4</b>	<b>460.7</b>	<b>2.7</b>
01	14587.2	2789.4	19.1	11424.4	78.3	3131.4	21.5	975.1	6.7	373.4	2.6
02	14619.5	2803.5	19.2	11442.6	78.3	3131.2	21.4	991.0	6.8	373.4	2.6
03	14728.0	2825.8	19.2	11526.6	78.3	3209.7	21.8	1007.2	6.8	375.7	2.6
04	14987.5	2848.1	19.0	11763.7	78.5	3313.3	22.1	1041.0	6.9	375.7	2.5
05	15067.1	2872.3	19.1	11819.1	78.4	3380.8	22.4	1066.4	7.1	375.7	2.5
06	15258.1	2882.3	18.9	11974.5	78.5	3477.7	22.8	1085.7	7.1	401.2	2.6
07	15367.7	2873.5	18.7	12093.0	78.7	3537.6	23.0	1106.4	7.2	401.2	2.6
08	15608.0	2899.9	18.6	12307.0	78.9	3597.7	23.1	1125.3	7.2	401.2	2.6
09	15957.3	2978.2	18.7	12560.5	78.7	3687.1	23.1	1163.2	7.3	418.6	2.6
10	16415.9	3151.4	19.2	12845.9	78.3	3783.8	23.0	1178.3	7.2	418.6	2.5
11	16700.6	3238.6	19.4	13043.3	78.1	3866.3	23.2	1214.6	7.3	418.6	2.5
12	17119.8	3333.0	19.5	13326.1	77.8	3980.0	23.2	1267.3	7.4	460.7	2.7
<b>2022</b>	<b>20184.0</b>	<b>3852.3</b>	<b>19.1</b>	<b>15742.1</b>	<b>78.0</b>	<b>5032.7</b>	<b>24.9</b>	<b>1685.3</b>	<b>8.3</b>	<b>589.6</b>	<b>2.9</b>
01	17242.1	3394.9	19.7	13386.5	77.6	3985.9	23.1	1281.8	7.4	460.7	2.7
02	17587.2	3464.3	19.7	13662.2	77.7	4098.1	23.3	1312.4	7.5	460.7	2.6
03	18007.8	3523.0	19.6	14005.2	77.8	4207.6	23.4	1343.5	7.5	479.6	2.7
04	18320.0	3597.1	19.6	14243.3	77.7	4374.1	23.9	1409.0	7.7	479.6	2.6
05	18577.9	3634.4	19.6	14463.9	77.9	4466.0	24.0	1446.0	7.8	479.6	2.6
06	18818.2	3727.6	19.8	14592.4	77.5	4573.0	24.3	1485.0	7.9	498.2	2.6
07	18985.6	3782.8	19.9	14704.7	77.5	4614.4	24.3	1499.0	7.9	498.2	2.6
08	19136.8	3809.9	19.9	14828.8	77.5	4700.7	24.6	1528.0	8.0	498.2	2.6
09	19701.7	3821.1	19.4	15336.1	77.8	4816.3	24.4	1579.1	8.0	544.5	2.8
10	20015.3	3862.5	19.3	15608.3	78.0	4884.0	24.4	1617.7	8.1	544.5	2.7
11	20218.7	3898.4	19.3	15775.8	78.0	4947.0	24.5	1656.2	8.2	544.5	2.7
12	20184.0	3852.3	19.1	15742.1	78.0	5032.7	24.9	1685.3	8.3	589.6	2.9
<b>2023</b>											
01	20259.2	3916.1	19.3	15753.5	77.8	5076.1	25.1	1712.0	8.5	589.6	2.9
02	20347.1	3929.1	19.3	15828.3	77.8	5124.6	25.2	1745.5	8.6	589.6	2.9
03	20664.8	3962.3	19.2	16076.3	77.8	5204.8	25.2	1764.6	8.5	626.3	3.0
04	21005.9	4072.1	19.4	16307.5	77.6	5335.2	25.4	1816.8	8.6	626.3	3.0
05	21285.5	4229.4	19.9	16429.9	77.2	5446.9	25.6	1855.0	8.7	626.3	2.9
06	21966.2	4594.8	20.9	16701.5	76.0	5448.7	24.8	1884.2	8.6	669.9	3.0
07	22041.9	4635.9	21.0	16736.1	75.9	5454.9	24.7	1881.2	8.5	669.9	3.0
08	22484.1	4753.9	21.1	17060.3	75.9	5579.6	24.8	1935.3	8.6	669.9	3.0
09	23018.6	4923.9	21.4	17358.0	75.4	5661.5	24.6	1973.4	8.6	736.8	3.2
10	23196.5	5279.6	22.8	17180.1	74.1	5725.9	24.7	1998.0	8.6	736.8	3.2

\*Kredit qoyuluşlarında azalma lisenziyası ləğv edilmiş banklarla əlaqədardır.

Qeyd: Göstəricilər Beynəlxalq Valyuta Fondunun "Pul və Maliyyə Statistika" metodologiyasına əsasən hesablanır.

Mənbə: Azərbaycan Respublikasının Mərkəzi Bankı

Cədvəl 2.7. Kredit təşkilatlarının müddətlər üzrə kredit qoyuluşları  
(dövrün sonuna)

mln.manat

İl, ay	Cəmi		o cümlədən: vaxtı keçmiş	Milli valyutada kreditlər								
	Bank	Qeyri-bank		Cəmi kreditlər		o cümlədən: vaxtı keçmiş	Qısamüddətli		o cümlədən: vaxtı keçmiş	Uzunmüddətli		o cümlədən: vaxtı keçmiş
				Bank	Qeyri-bank		Bank	Qeyri-bank		Bank	Qeyri-bank	
<b>2020</b>	<b>14157.0</b>	<b>373.4</b>	<b>893.1</b>	<b>9879.9</b>	<b>324.1</b>	<b>653.9</b>	<b>1641.8</b>	<b>112.4</b>	<b>94.6</b>	<b>8238.0</b>	<b>211.8</b>	<b>559.2</b>
<b>2021</b>												
01	14213.8	373.4	900.4	9975.4	324.1	647.6	1685.6	112.4	96.8	8289.8	211.8	550.7
02	14246.1	373.4	917.5	10083.5	324.1	666.8	1749.1	112.4	96.5	8334.4	211.8	570.3
03	14352.4	375.7	918.2	10247.2	327.8	668.9	1776.7	120.1	93.2	8470.5	207.7	575.7
04	14611.8	375.7	921.5	10508.6	327.8	699.3	1809.1	120.1	108.3	8699.5	207.7	591.0
05	14691.4	375.7	906.9	10599.2	327.8	685.5	1813.1	120.1	92.7	8786.2	207.7	592.8
06	14856.9	401.2	914.6	10800.2	348.2	694.1	1832.4	132.1	93.6	8967.8	216.1	600.5
07	14966.5	401.2	937.5	10903.4	348.2	712.3	1881.4	132.1	94.5	9021.9	216.1	617.8
08	15206.8	401.2	904.2	11078.5	348.2	687.5	1882.7	132.1	94.2	9195.9	216.1	593.4
09	15538.7	418.6	871.1	11344.4	363.5	660.7	1934.2	139.8	89.8	9410.2	223.6	570.9
10	15997.3	418.6	815.9	11550.0	363.5	597.9	2000.6	139.8	84.7	9549.4	223.6	513.3
11	16282.0	418.6	786.3	11907.9	363.5	571.5	2104.7	139.8	85.6	9803.1	223.6	485.9
12	16659.1	460.7	719.4	12295.9	400.6	531.8	2102.4	143.6	80.6	10193.5	257.0	451.2
<b>2022</b>												
01	16781.4	460.7	706.5	12417.2	400.6	514.5	2111.5	143.6	83.8	10305.7	257.0	430.7
02	17126.5	460.7	690.2	12752.0	400.6	500.3	2228.1	143.6	83.8	10523.9	257.0	416.5
03	17528.2	479.6	685.2	13081.7	416.6	484.2	2300.9	151.0	91.2	10780.8	265.6	392.9
04	17840.4	479.6	674.8	13455.5	416.6	473.4	2402.2	151.0	86.0	11053.4	265.6	387.4
05	18098.3	479.6	673.7	13689.7	416.6	472.7	2379.5	151.0	86.0	11310.3	265.6	386.8
06	18320.0	498.2	661.2	14048.2	436.7	475.9	2534.1	156.3	90.8	11514.1	280.4	385.2
07	18487.4	498.2	662.3	14209.0	436.7	467.4	2546.2	156.3	87.1	11662.9	280.4	380.2
08	18638.6	498.2	659.7	14464.8	436.7	469.6	2577.6	156.3	81.4	11887.2	280.4	388.2
09	19157.2	544.5	649.5	14909.4	482.9	455.7	2706.0	163.5	83.3	12203.5	319.4	372.4
10	19470.8	544.5	646.0	15174.7	482.9	451.2	2713.4	163.5	83.8	12461.3	319.4	367.5
11	19674.2	544.5	641.3	15510.4	482.9	445.7	2725.6	163.5	81.6	12784.8	319.4	364.1
12	19594.4	589.6	593.7	15662.0	532.3	436.5	2658.1	180.1	74.7	13003.9	352.2	361.9
<b>2023</b>												
01	19669.6	589.6	583.8	15715.4	532.3	430.8	2664.3	180.1	75.1	13051.1	352.2	355.7
02	19757.4	589.6	606.1	15838.4	532.3	448.6	2664.6	180.1	84.9	13173.7	352.2	363.6
03	20038.6	626.3	590.5	16056.6	566.7	432.5	2668.4	191.4	81.0	13388.1	375.3	351.6
04	20379.6	626.3	591.8	16405.4	566.7	436.6	2717.3	191.4	81.5	13688.1	375.3	355.1
05	20659.3	626.3	490.1	16660.5	566.7	350.1	2752.9	191.4	68.3	13907.6	375.3	281.9
06	21296.2	669.9	502.3	17055.8	602.0	365.7	2809.8	212.1	68.6	14246.0	390.0	297.2
07	21372.0	669.9	494.7	17293.4	602.0	361.1	2778.5	212.1	84.9	14514.9	390.0	276.3
08	21814.2	669.9	534.3	17673.4	602.0	379.6	2809.4	212.1	87.2	14864.0	390.0	292.4
09	22281.9	736.8	519.8	18038.1	669.4	377.2	2899.0	240.9	85.8	15139.2	428.5	291.4
10	22459.7	736.8	440.4	18035.5	669.4	324.0	2868.9	240.9	63.4	15166.6	428.5	260.6

\*Kredit qoyuluşlarında azalma lisenziyası ləğv edilmiş banklarla əlaqədardır.

Qeyd: Göstəricilər Beynəlxalq Valyuta Fondunun "Pul və Maliyyə Statistika" metodologiyasına əsasən hesablanır.

Mənbə: Azərbaycan Respublikasının Mərkəzi Bankı

Cədvəl 2.7. Kredit təşkilatlarının müddətlər üzrə kredit qoyuluşları  
(dövrün sonuna) (davamı)

mln.manat

İl, ay	Xarici valyutada kreditlər								
	Cəmi kreditlər		o cümlədən: vaxtı keçmiş	Qısamüddətli		o cümlədən: vaxtı keçmiş	Uzunmüddətli		o cümlədən: vaxtı keçmiş
	Bank	Qeyri-bank		Bank	Qeyri-bank		Bank	Qeyri-bank	
<b>2020</b>	<b>4277.1</b>	<b>49.3</b>	<b>239.3</b>	<b>714.4</b>	<b>6.3</b>	<b>40.7</b>	<b>3562.7</b>	<b>43.0</b>	<b>198.5</b>
<b>2021</b>									
01	4238.4	49.3	252.8	761.3	6.3	49.5	3477.1	43.0	203.3
02	4162.6	49.3	250.7	662.8	6.3	46.9	3499.9	43.0	203.8
03	4105.1	47.9	249.2	674.8	6.0	48.5	3430.3	42.0	200.7
04	4103.2	47.9	222.2	686.9	6.0	50.0	3416.3	42.0	172.3
05	4092.2	47.9	221.4	666.5	6.0	47.6	3425.6	42.0	173.8
06	4056.6	53.0	220.4	688.0	5.7	47.8	3368.7	47.3	172.6
07	4063.1	53.0	225.2	708.5	5.7	51.8	3354.7	47.3	173.4
08	4128.3	53.0	216.6	757.4	5.7	45.3	3370.9	47.3	171.3
09	4194.3	55.1	210.4	808.5	5.6	42.9	3385.8	49.5	167.5
10	4447.3	55.1	217.9	940.9	5.6	55.7	3506.4	49.5	162.2
11	4374.1	55.1	214.7	927.2	5.6	54.0	3446.9	49.5	160.7
12	4363.2	60.1	187.6	950.8	5.1	51.4	3412.4	55.0	136.2
<b>2022</b>									
01	4364.2	60.1	192.0	971.4	5.1	51.3	3392.8	55.0	140.7
02	4374.6	60.1	189.9	1044.6	5.1	50.7	3329.9	55.0	139.2
03	4446.4	63.0	201.0	973.2	5.0	57.7	3473.2	58.0	143.3
04	4384.8	63.0	201.3	964.5	5.0	60.3	3420.4	58.0	141.1
05	4408.6	63.0	201.0	995.5	5.0	57.5	3413.1	58.0	143.5
06	4271.8	61.5	185.3	1049.0	4.4	55.9	3222.8	57.1	129.3
07	4278.4	61.5	195.0	1123.0	4.4	58.1	3155.5	57.1	136.8
08	4173.8	61.5	190.0	1083.6	4.4	57.1	3090.2	57.1	132.9
09	4247.7	61.6	193.8	1142.4	5.9	60.6	3105.3	55.7	133.2
10	4296.1	61.6	194.8	1078.9	5.9	62.7	3217.1	55.7	132.1
11	4163.8	61.6	195.5	1011.2	5.9	63.2	3152.6	55.7	132.3
12	3932.3	57.3	157.2	766.8	4.1	40.8	3165.5	53.3	116.4
<b>2023</b>									
01	3954.2	57.3	153.0	754.4	4.1	38.5	3199.7	53.3	114.5
02	3919.1	57.3	157.6	742.0	4.1	41.5	3177.1	53.3	116.1
03	3982.0	59.5	157.9	715.6	4.0	45.3	3266.4	55.6	112.7
04	3974.2	59.5	155.2	715.1	4.0	41.3	3259.1	55.6	113.9
05	3998.8	59.5	140.0	705.5	4.0	44.0	3293.3	55.6	96.0
06	4240.4	67.9	136.5	743.3	3.9	45.7	3497.1	64.0	90.9
07	4078.6	67.9	133.6	705.5	3.9	42.2	3373.1	64.0	91.4
08	4140.8	67.9	154.7	751.9	3.9	43.7	3388.8	64.0	111.0
09	4243.8	67.4	142.5	795.4	3.7	36.8	3448.4	63.7	105.8
10	4424.3	67.4	116.4	771.4	3.7	33.4	3652.9	63.7	83.0

Qeyd: Göstəricilər Beynəlxalq Valyuta Fondunun "Pul və Maliyyə Statistika" metodologiyasına əsasən hesablanır  
Mənbə: Azərbaycan Respublikasının Mərkəzi Bankı

## 2.7.1. Kredit təşkilatlarının müddətlər üzrə yeni kredit qoyuluşları

mln. manat

İl, ay	Cəmi	Milli valyutada kreditlər			Xarici valyutada kreditlər		
		Cəmi kreditlər	Qısamüddətli	Uzunmüddətli	Cəmi kreditlər	Qısamüddətli	Uzunmüddətli
<b>2019</b>	<b>1588.4</b>	<b>1098.3</b>	<b>313.7</b>	<b>784.6</b>	<b>490.2</b>	<b>128.4</b>	<b>361.8</b>
<b>2020</b>	<b>1137.3</b>	<b>894.5</b>	<b>269.8</b>	<b>624.7</b>	<b>242.8</b>	<b>82.4</b>	<b>160.4</b>
<b>2021</b>							
01	892.4	720.5	204.7	515.7	171.9	124.6	47.4
02	889.2	743.2	234.5	508.8	146.0	42.1	103.9
03	1146.9	966.8	255.3	711.6	180.0	62.4	117.6
04	1187.1	1023.0	250.8	772.2	164.1	56.4	107.7
05	968.0	846.7	237.1	609.6	121.3	39.4	82.0
06	1201.8	1035.0	247.8	787.1	166.9	67.9	98.9
07	1138.6	990.7	270.8	720.0	147.8	69.7	78.1
08	1279.8	1056.1	266.9	789.2	223.7	98.7	125.1
09	1377.7	1155.1	238.8	916.3	222.5	96.6	125.9
10	1594.2	1184.3	270.1	914.1	410.0	195.5	214.5
11	1572.5	1357.1	280.1	1077.0	215.3	63.5	151.8
12	1766.3	1541.7	315.6	1226.1	224.5	92.7	131.8
<b>2022</b>							
01	1227.8	1076.1	279.1	797.1	151.7	85.7	65.9
02	1460.9	1317.8	360.8	957.0	143.0	107.2	35.8
03	1474.9	1260.5	279.5	980.9	214.4	71.4	143.0
04	1659.4	1462.7	395.1	1067.7	196.7	91.5	105.2
05	1501.8	1335.9	311.9	1024.0	166.0	120.0	46.0
06	1870.5	1608.4	448.3	1160.0	262.1	148.3	113.9
07	1572.9	1305.0	344.3	960.7	267.9	116.6	151.3
08	1682.9	1496.1	381.2	1115.0	186.8	82.2	104.5
09	1956.9	1659.1	450.3	1208.9	297.7	88.6	209.1
10	1965.8	1641.6	484.1	1157.5	324.2	77.3	246.9
11	2034.6	1696.9	389.3	1307.5	337.8	74.9	262.9
12	2250.9	1789.5	472.7	1316.8	461.4	134.3	327.1
<b>2023</b>							
01	1561.8	1395.0	335.7	1059.3	166.8	46.8	120.0
02	1603.6	1480.6	392.4	1088.2	123.0	42.3	80.7
03	1915.3	1705.2	412.5	1292.7	210.0	83.2	126.8
04	1936.6	1774.8	450.9	1323.9	161.9	77.4	84.5
05	2409.5	2082.1	442.1	1640.0	327.4	85.5	241.9
06	2317.9	1871.1	472.2	1398.8	446.8	99.0	347.8
07	2368.8	2122.7	507.4	1615.3	246.1	72.9	173.1
08	2364.8	2128.5	443.0	1685.5	236.3	112.6	123.7
09	2387.7	1981.7	450.8	1530.9	406.0	149.2	256.7
10	2700.5	2196.0	505.7	1690.4	504.5	114.4	390.0

Mənbə: Azərbaycan Respublikasının Mərkəzi Bankı



Cədvəl 2.8. Kredit qoyuluşlarının sahələr üzrə strukturu (dövrün sonuna)

mln.manat

İl, ay	Real sektora kredit qoyuluşu																
	Kredit portfeli			Ticarət və xidmət sektoru		Mədəncıxarma və elektrik enerjisi, qaz, buxar və su təsərrüfatı sektoru		Kənd təsərrüfatı, meşə təsərrüfatı və balıqçılıq sektoru		İnşaat və tikinti sektoru		Sənaye və istehsal sektoru		Nəqliyyat və rabitə sektoru		Ev təsərrüfatlarına	
	Cəmi	o.c: vaxtı keçmiş kredit	xüsusi çəkisi, %-lə	Bank	Qeyri-bank	Bank	Qeyri-bank	Bank	Qeyri-bank	Bank	Qeyri-bank	Bank	Qeyri-bank	Bank	Qeyri-bank	Bank	Qeyri-bank
<b>2021</b>	<b>17119.8</b>	<b>719.4</b>	<b>4.2</b>	<b>2982.3</b>	<b>10.2</b>	<b>718.9</b>	<b>30.2</b>	<b>563.2</b>	<b>28.5</b>	<b>903.0</b>	<b>0.1</b>	<b>960.2</b>	<b>11.5</b>	<b>733.9</b>	<b>3.4</b>	<b>8320.5</b>	<b>286.7</b>
<b>2022</b>																	
<b>01</b>	17242.1	706.5	4.1	2960.8	10.2	707.7	30.2	567.3	28.5	910.2	0.1	948.3	11.5	741.2	3.4	8481.0	286.7
<b>02</b>	17587.2	690.2	3.9	3029.4	10.2	689.9	30.2	563.1	28.5	985.9	0.1	985.0	11.5	728.2	3.4	8661.7	286.7
<b>03</b>	18007.8	685.2	3.8	3069.5	10.9	694.6	34.2	572.1	25.4	1008.9	0.6	1004.6	11.8	734.2	3.4	8961.9	300.9
<b>04</b>	18320.0	674.8	3.7	3126.7	10.9	690.4	34.2	567.5	25.4	1069.2	0.6	1013.3	11.8	739.3	3.4	9159.8	300.9
<b>05</b>	18577.9	673.7	3.6	3130.3	10.9	678.7	34.2	572.2	25.4	1095.1	0.6	981.1	11.8	758.4	3.4	9382.4	300.9
<b>06</b>	18818.2	661.2	3.5	3141.3	9.2	661.8	34.2	571.6	25.7	1181.9	0.9	980.6	10.5	770.3	3.7	9603.1	318.9
<b>07</b>	18985.6	662.3	3.5	3106.5	9.2	606.8	34.2	571.2	25.7	1202.1	0.9	1037.7	10.5	778.4	3.7	9789.8	318.9
<b>08</b>	19136.8	659.7	3.4	3122.5	9.2	574.7	34.2	573.1	25.7	1191.6	0.9	1061.3	10.5	755.4	3.7	10009.3	318.9
<b>09</b>	19701.7	649.5	3.3	3194.7	8.1	602.5	34.2	591.8	26.4	1240.5	0.9	1057.6	10.5	789.1	3.7	10343.2	365.4
<b>10</b>	20015.3	646.0	3.2	3262.3	8.1	625.9	34.2	597.1	26.4	1180.7	0.9	1068.7	10.5	794.4	3.7	10584.5	365.4
<b>11</b>	20218.7	641.3	3.2	3332.2	8.1	624.0	34.2	595.9	26.4	1140.7	0.9	1052.1	10.5	797.7	3.7	10769.6	365.4
<b>12</b>	20184.0	593.7	2.9	3293.4	9.6	616.5	33.3	583.7	45.4	1096.1	1.3	1048.8	11.0	788.6	4.1	10889.7	383.3
<b>2023</b>																	
<b>01</b>	20259.2	583.8	2.9	3237.8	9.6	602.6	33.3	571.7	45.4	1109.9	1.3	1064.0	11.0	781.4	4.1	11023.7	383.3
<b>02</b>	20347.1	606.1	3.0	3234.0	9.6	611.1	33.3	572.9	45.4	1063.7	1.3	1065.0	11.0	766.3	4.1	11165.1	383.3
<b>03</b>	20664.8	590.5	2.9	3284.1	12.8	634.1	36.6	527.6	44.7	1056.0	0.9	1077.4	14.5	797.0	4.0	11377.8	406.9
<b>04</b>	21005.9	591.8	2.8	3329.9	12.8	640.0	36.6	500.8	44.7	1070.9	0.9	1050.6	14.5	820.1	4.0	11677.1	406.9
<b>05</b>	21285.5	490.1	2.3	3346.7	12.8	660.4	36.6	494.4	44.7	1112.5	0.9	1022.0	14.5	856.1	4.0	11956.0	406.9
<b>06</b>	21966.2	502.3	2.3	3400.1	46.7	670.8	40.3	499.4	39.2	1155.2	0.6	1065.9	17.4	1090.0	5.3	12165.6	407.7
<b>07</b>	22041.9	494.7	2.2	3362.6	46.7	652.2	40.3	496.4	39.2	1126.9	0.6	1070.6	17.4	1076.0	5.3	12326.4	407.7
<b>08</b>	22484.1	534.3	2.4	3406.9	46.7	662.1	40.3	501.6	39.2	1098.2	0.6	1084.6	17.4	1098.5	5.3	12656.2	407.7
<b>09</b>	23018.6	519.8	2.3	3486.8	55.9	696.5	40.1	522.4	42.6	1118.6	0.3	1089.5	22.0	1105.1	5.4	12945.9	449.9
<b>10</b>	23196.5	440.4	1.9	3433.6	55.9	706.9	40.1	491.9	42.6	1104.4	0.3	1130.8	22.0	1321.4	5.4	13019.1	449.9

Qeyd: Göstəricilər Beynəlxalq Valyuta Fondunun "Pul və Maliyyə Statistikasi" metodologiyasına əsasən hesablanır

Mənbə: Azərbaycan Respublikasının Mərkəzi Bankı

**Cədvəl 2.8. Kredit qoyuluşlarının sahələr üzrə strukturu (dövrün sonuna) (davamı)**

mln.manat

İl, ay	Real sektora kredit qoyuluşu														Maliyyə sektoruna kredit qoyuluşu
	Digər sektorlarda fəaliyyət göstərən dövlət mülkiyyətində olan hüquqi şəxslər, bələdiyyələr və ictimai təşkilatlara		Büdcə təşkilatlarına və dövlət fondlarına		Digər sektorlar		Akkreditivlər üzrə		Qarantiyalar üzrə		Faktoring əməliyyatları		Overdraft		
	Bank	Qeyri-bank	Bank	Qeyri-bank	Bank	Qeyri-bank	Bank	Qeyri-bank	Bank	Qeyri-bank	Bank	Qeyri-bank	Bank	Qeyri-bank	
<b>2021</b>	<b>90.6</b>	<b>0.2</b>	<b>2.0</b>	<b>0.0</b>	<b>618.0</b>	<b>35.8</b>	<b>8.4</b>	<b>0.0</b>	<b>3.7</b>	<b>0.0</b>	<b>56.9</b>	<b>0.0</b>	<b>32.1</b>	<b>0.0</b>	<b>357.3</b>
<b>2022</b>															
<b>01</b>	90.0	0.2	2.0	0.0	627.5	35.8	7.7	0.0	4.4	0.0	50.9	0.0	30.0	0.0	404.3
<b>02</b>	92.5	0.2	2.0	0.0	643.8	35.8	25.1	0.0	4.3	0.0	48.2	0.0	31.4	0.0	501.8
<b>03</b>	85.6	0.2	1.9	0.0	657.7	38.2	29.6	0.0	4.5	0.0	41.4	0.0	30.7	0.0	408.7
<b>04</b>	94.4	0.2	1.8	0.0	649.5	38.2	31.0	0.0	3.9	0.0	43.0	0.0	29.9	0.0	368.5
<b>05</b>	94.1	0.2	1.8	0.0	678.8	38.2	12.7	0.0	3.3	0.0	42.5	0.0	47.2	0.0	399.5
<b>06</b>	102.1	0.2	1.8	0.0	582.9	41.1	19.6	0.0	3.4	0.0	45.5	1.2	45.7	0.0	387.2
<b>07</b>	103.5	0.2	1.7	0.0	574.3	41.1	18.0	0.0	3.3	0.0	47.8	1.2	36.7	0.0	386.1
<b>08</b>	51.1	0.2	1.6	0.0	594.8	41.1	16.1	0.0	3.0	0.0	43.6	1.2	33.4	0.0	396.3
<b>09</b>	45.0	0.2	1.6	0.0	583.9	43.1	18.8	0.0	10.2	0.0	45.5	0.8	34.4	0.0	435.9
<b>10</b>	39.7	0.2	1.5	0.0	616.8	43.1	16.3	0.0	10.0	0.0	44.1	0.8	34.0	0.0	505.9
<b>11</b>	42.7	0.2	1.4	0.0	626.9	43.1	15.0	0.0	9.4	0.0	41.0	0.8	35.6	0.0	557.6
<b>12</b>	11.3	0.2	1.3	0.0	627.8	49.6	12.7	0.0	9.3	0.0	40.2	1.1	32.0	0.0	478.8
<b>2023</b>															
<b>01</b>	10.6	0.2	1.3	0.0	642.9	49.6	16.9	0.0	8.4	0.0	35.7	1.1	29.7	0.0	583.9
<b>02</b>	9.4	0.2	1.3	0.0	619.4	49.6	17.7	0.0	8.3	0.0	34.3	1.1	33.7	0.0	483.5
<b>03</b>	9.5	0.0	1.3	0.0	642.2	52.1	11.7	0.0	7.6	0.0	42.0	1.1	32.7	0.0	467.4
<b>04</b>	9.5	0.0	1.3	0.0	638.3	52.1	12.0	0.0	7.3	0.0	46.2	1.1	36.5	0.0	515.8
<b>05</b>	8.9	0.0	1.2	0.0	647.6	52.1	12.0	0.0	8.3	0.0	59.1	1.1	36.6	0.0	596.3
<b>06</b>	8.6	0.0	1.2	0.0	667.4	59.2	12.1	0.0	7.9	0.0	65.1	0.6	37.6	0.0	691.6
<b>07</b>	8.4	0.0	1.2	0.0	676.1	59.2	16.6	0.0	6.5	0.0	70.6	0.6	39.7	0.0	667.3
<b>08</b>	8.1	0.0	1.2	0.0	678.9	59.2	14.9	0.0	6.6	0.0	76.2	0.6	38.9	0.0	857.5
<b>09</b>	44.9	0.0	1.1	0.0	685.9	66.8	15.7	0.0	6.3	0.0	55.0	0.9	41.2	0.0	782.2
<b>10</b>	51.1	0.0	1.1	0.0	694.0	66.8	22.1	0.0	5.9	0.0	50.4	0.9	39.4	0.0	706.6

Qeyd: Göstəricilər Beynəlxalq Valyuta Fondunun "Pul və Maliyyə Statistika" metodologiyasına əsasən hesablanır

Mənbə: Azərbaycan Respublikasının Mərkəzi Bankı

Cədvəl 2.8.1. Ev təsərrüfatlarına verilən kreditlər\*

mln.manat

	2019	2020	2021	2022	2023	
					Sentyabr	Oktyabr
<b>Cəmi kredit qoyuluşu</b>	6742.6	6477.0	8320.5	10889.7	12945.9	13019.1
o cümlədən ödəniş kartları ilə	519.0	563.6	739.1	837.1	1019.7	1054.8
manatla	5940.5	5963.2	7900.5	10431.4	12617.4	12708.0
o cümlədən ödəniş kartları ilə	490.1	549.1	727.0	823.7	1002.1	1037.5
valyuta ilə	802.1	513.8	420.0	458.3	328.5	311.0
o cümlədən ödəniş kartları ilə	28.9	14.5	12.1	13.4	17.6	17.3
<b>Qısamüddətli kredit qoyuluşu</b>	1245.7	979.9	1210.3	1236.6	1493.7	1510.2
o cümlədən ödəniş kartları ilə	519.0	563.6	739.1	837.1	1019.7	1054.8
manatla	840.3	792.6	1042.9	1175.9	1417.2	1445.7
o cümlədən ödəniş kartları ilə	490.1	549.1	727.0	823.7	1002.1	1037.5
valyuta ilə	405.4	187.2	167.4	60.7	76.5	64.5
o cümlədən ödəniş kartları ilə	28.9	14.5	12.1	13.4	17.6	17.3
<b>Uzunmüddətli kredit qoyuluşu</b>	5496.9	5497.2	7110.2	9653.1	11452.2	11508.9
o cümlədən ödəniş kartları ilə	0.0	0.0	0.0	0.0	0.0	0.0
manatla	5100.1	5170.6	6857.5	9255.5	11200.2	11262.3
o cümlədən ödəniş kartları ilə	0.0	0.0	0.0	0.0	0.0	0.0
valyuta ilə	396.8	326.5	252.6	397.7	252.0	246.5
o cümlədən ödəniş kartları ilə	0.0	0.0	0.0	0.0	0.0	0.0
<b>O cümlədən sahibkarlıq fəaliyyətilə məşğul olanlara</b>						
<b>Cəmi kredit qoyuluşu</b>	631.1	847.0	1482.7	2155.8	2720.7	2780.6
o cümlədən qeyri-rezidentlərə	3.3	2.9	5.1	6.0	8.3	9.0
manatla	516.1	774.3	1409.6	2085.5	2638.0	2703.5
o cümlədən qeyri-rezidentlərə	2.4	2.2	5.1	6.0	8.1	8.8
valyuta ilə	115.0	72.7	73.0	70.3	82.6	77.2
o cümlədən qeyri-rezidentlərə	0.9	0.7	0.0	0.0	0.2	0.2
<b>Qısamüddətli kredit qoyuluşu</b>	48.5	66.1	122.4	156.8	176.5	178.9
o cümlədən qeyri-rezidentlərə	0.4	0.3	0.6	0.7	0.9	1.2
manatla	40.6	58.5	112.9	142.3	160.3	162.7
o cümlədən qeyri-rezidentlərə	0.4	0.3	0.6	0.7	0.9	1.2
valyuta ilə	7.9	7.6	9.5	14.4	16.2	16.1
o cümlədən qeyri-rezidentlərə	0.0	0.0	0.0	0.0	0.0	0.0
<b>Uzunmüddətli kredit qoyuluşu</b>	582.7	781.0	1360.3	1999.1	2544.1	2601.8
o cümlədən qeyri-rezidentlərə	2.8	2.7	4.4	5.3	7.4	7.8
manatla	475.5	715.8	1296.7	1943.2	2477.7	2540.7
o cümlədən qeyri-rezidentlərə	2.0	1.9	4.4	5.3	7.2	7.6
valyuta ilə	107.1	65.1	63.6	55.9	66.4	61.1
o cümlədən qeyri-rezidentlərə	0.9	0.7	0.0	0.0	0.2	0.2

\*Bank olmayan kredit təşkilatları istisna olmaqla (vaxtı keçmiş kreditlər daxil olmadan)

Mənbə: Azərbaycan Respublikasının Mərkəzi Bankı

## Cədvəl 2.8.2. Ticarət və xidmət sektorunda fəaliyyət göstərən hüquqi şəxslərə verilən kreditlər\*

mln.manat

	2019	2020	2021	2022	2023	
					Sentyabr	Oktyabr
Cəmi kredit qoyuluşu	2478.7	2598.7	2598.7	3293.4	3486.8	3433.6
- dövlət mülkiyyətində olan müəssisələrə	11.2	11.6	11.6	23.5	25.9	25.5
- özəl müəssisələrə	2467.5	2587.1	2587.1	3269.8	3460.9	3408.1
Qısamüddətli kreditlər	601.7	653.1	653.1	1103.0	1161.9	1166.5
- dövlət mülkiyyətində olan müəssisələrə	0.1	0.8	0.8	0.1	2.6	1.5
- özəl müəssisələrə	601.5	652.3	652.3	1102.9	1159.3	1165.1
manatla	336.0	471.3	471.3	735.0	796.5	791.5
- dövlət mülkiyyətində olan müəssisələrə	0.1	0.8	0.8	0.1	0.1	0.1
- özəl müəssisələrə	335.9	470.6	470.6	734.9	796.3	791.4
xarici valyuta ilə	265.6	181.7	181.7	368.0	365.4	375.0
- dövlət mülkiyyətində olan müəssisələrə	0.0	0.0	0.0	0.0	2.5	1.4
- özəl müəssisələrə	265.6	181.7	181.7	368.0	362.9	373.7
Uzunmüddətli kreditlər	1877.0	1945.7	1945.7	2190.3	2324.9	2267.1
- dövlət mülkiyyətində olan müəssisələrə	11.1	10.9	10.9	23.4	23.3	24.0
- özəl müəssisələrə	1865.9	1934.8	1934.8	2166.9	2301.6	2243.0
manatla	1089.2	1147.2	1147.2	1603.4	1690.0	1646.7
- dövlət mülkiyyətində olan müəssisələrə	10.6	10.9	10.9	23.2	23.0	23.8
- özəl müəssisələrə	1078.6	1136.3	1136.3	1580.2	1667.0	1622.9
xarici valyuta ilə	787.8	798.5	798.5	587.0	634.9	620.4
- dövlət mülkiyyətində olan müəssisələrə	0.5	0.0	0.0	0.2	0.3	0.3
- özəl müəssisələrə	787.3	798.5	798.5	586.8	634.6	620.1

\*Bank olmayan kredit təşkilatları istisna olmaqla (vaxtı keçmiş kreditlər daxil olmadan)

Mənbə: Azərbaycan Respublikasının Mərkəzi Bankı

### Cədvəl 2.8.3. Mədəncixarma sektorunda fəaliyyət göstərən hüquqi şəxslərə verilən kreditlər\*

	mln.manat					
	2019	2020	2021	2022	2023	
					Sentyabr	Oktyabr
Cəmi kredit qoyuluşu	589.5	507.4	462.8	385.5	372.3	366.2
- dövlət mülkiyyətində olan müəssisələrə	501.0	396.1	353.2	294.1	281.1	281.1
- özəl müəssisələrə	88.4	111.2	109.5	91.4	91.1	85.1
Qısamüddətli kreditlər	12.2	15.8	20.3	9.1	13.7	8.9
- dövlət mülkiyyətində olan müəssisələrə	0.0	0.0	0.3	0.0	0.1	0.0
- özəl müəssisələrə	12.2	15.8	20.0	9.1	13.6	8.8
manatla	0.6	0.6	10.0	8.1	4.1	4.5
- dövlət mülkiyyətində olan müəssisələrə	0.0	0.0	0.3	0.0	0.1	0.0
- özəl müəssisələrə	0.6	0.6	9.7	8.1	4.1	4.4
xarici valyuta ilə	11.7	15.2	10.3	1.0	9.5	4.4
- dövlət mülkiyyətində olan müəssisələrə	0.0	0.0	0.0	0.0	0.0	0.0
- özəl müəssisələrə	11.7	15.2	10.3	1.0	9.5	4.4
Uzun müddətli kreditlər	577.2	491.6	442.5	376.4	358.6	357.3
- dövlət mülkiyyətində olan müəssisələrə	501.0	396.1	352.9	294.1	281.1	281.1
- özəl müəssisələrə	76.2	95.5	89.6	82.3	77.5	76.3
manatla	0.5	0.7	1.4	2.0	3.3	3.3
- dövlət mülkiyyətində olan müəssisələrə	0.0	0.0	0.2	0.3	0.2	0.2
- özəl müəssisələrə	0.5	0.7	1.2	1.7	3.1	3.1
xarici valyuta ilə	576.7	490.9	441.1	374.4	355.3	354.0
- dövlət mülkiyyətində olan müəssisələrə	501.0	396.1	352.8	293.8	280.9	280.9
- özəl müəssisələrə	75.7	94.8	88.3	80.6	74.4	73.1

\*Bank olmayan kredit təşkilatları istisna olmaqla (vaxtı keçmiş kreditlər daxil olmadan)

Mənbə: Azərbaycan Respublikasının Mərkəzi Bankı

## Cədvəl 2.8.4. Elektrik enerjisi, qaz, buxar və su təsərrüfatı sektoruna verilən kreditlər\*

mln.manat

	2019	2020	2021	2022	2023	
					Sentyabr	Oktyabr
Cəmi kredit qoyuluşu	29.9	5.4	256.1	231.0	324.2	340.7
- dövlət mülkiyyətində olan müəssisələrə	27.3	3.5	255.0	228.3	307.9	328.8
- özəl müəssisələrə	2.6	1.9	1.1	2.7	16.4	11.8
Qısamüddətli kreditlər	0.9	3.7	0.5	1.9	11.5	6.6
- dövlət mülkiyyətində olan müəssisələrə	0.6	3.2	0.0	0.0	0.0	0.0
- özəl müəssisələrə	0.3	0.5	0.5	1.9	11.5	6.6
manatla	0.3	3.7	0.1	1.9	11.0	6.1
- dövlət mülkiyyətində olan müəssisələrə	0.0	3.2	0.0	0.0	0.0	0.0
- özəl müəssisələrə	0.3	0.5	0.1	1.9	11.0	6.1
xarici valyuta ilə	0.6	0.0	0.4	0.0	0.6	0.5
- dövlət mülkiyyətində olan müəssisələrə	0.6	0.0	0.0	0.0	0.0	0.0
- özəl müəssisələrə	0.0	0.0	0.4	0.0	0.6	0.5
Uzunmüddətli kreditlər	29.0	1.7	255.6	229.2	312.7	334.1
- dövlət mülkiyyətində olan müəssisələrə	26.7	0.3	255.0	228.3	307.9	328.8
- özəl müəssisələrə	2.3	1.4	0.6	0.8	4.9	5.2
manatla	2.2	1.3	0.3	0.7	4.8	5.2
- dövlət mülkiyyətində olan müəssisələrə	2.1	0.3	0.0	0.0	0.0	0.0
- özəl müəssisələrə	0.1	1.0	0.3	0.7	4.8	5.2
xarici valyuta ilə	26.8	0.4	255.2	228.4	307.9	328.9
- dövlət mülkiyyətində olan müəssisələrə	24.6	0.0	255.0	228.3	307.9	328.8
- özəl müəssisələrə	2.2	0.4	0.2	0.1	0.0	0.0

\*Bank olmayan kredit təşkilatları istisna olmaqla (vaxtı keçmiş kreditlər daxil olmadan)

Mənbə: Azərbaycan Respublikasının Mərkəzi Bankı

**Cədvəl 2.8.5. Kənd təsərrüfatı, meşə təsərrüfatı və balıqçılıq sektorunda fəaliyyət göstərən hüquqi şəxslərə verilən kreditlər\***

	2019	2020	2021	2022	mln.manat	
					2023	
					Sentyabr	Oktyabr
Cəmi kredit qoyuluşu	485.1	531.3	563.2	583.7	522.4	491.9
- dövlət mülkiyyətində olan müəssisələrə	0.2	0.2	0.0	1.4	1.4	1.7
- özəl müəssisələrə	484.9	531.1	563.2	582.3	521.0	490.2
Qısamüddətli kreditlər	16.6	36.5	34.9	118.8	69.7	67.4
- dövlət mülkiyyətində olan müəssisələrə	0.0	0.0	0.0	0.0	0.0	0.0
- özəl müəssisələrə	16.6	36.5	34.9	118.8	69.7	67.4
manatla	6.1	26.1	24.7	106.8	56.0	50.1
- dövlət mülkiyyətində olan müəssisələrə	0.0	0.0	0.0	0.0	0.0	0.0
- özəl müəssisələrə	6.1	26.1	24.7	106.8	56.0	50.1
xarici valyuta ilə	10.5	10.4	10.2	12.0	13.6	17.3
- dövlət mülkiyyətində olan müəssisələrə	0.0	0.0	0.0	0.0	0.0	0.0
- özəl müəssisələrə	10.5	10.4	10.2	12.0	13.6	17.3
Uzunmüddətli kreditlər	468.5	494.7	528.3	464.9	452.8	424.5
- dövlət mülkiyyətində olan müəssisələrə	0.2	0.2	0.0	1.4	1.4	1.7
- özəl müəssisələrə	468.3	494.6	528.3	463.5	451.3	422.8
manatla	352.1	380.5	396.6	337.4	332.3	305.4
-dövlət mülkiyyətində olan müəssisələrə	0.2	0.2	0.0	1.4	1.4	1.7
- özəl müəssisələrə	351.9	380.3	396.6	336.1	330.9	303.7
xarici valyuta ilə	116.4	114.3	131.7	127.4	120.5	119.1
-dövlət mülkiyyətində olan müəssisələrə	0.0	0.0	0.0	0.0	0.0	0.0
- özəl müəssisələrə	116.4	114.3	131.7	127.4	120.5	119.1

\*Bank olmayan kredit təşkilatları istisna olmaqla (vaxtı keçmiş kreditlər daxil olmadan)

Mənbə: Azərbaycan Respublikasının Mərkəzi Bankı

### Cədvəl 2.8.6. İnşaat və tikinti sektorunda fəaliyyət göstərən hüquqi şəxslərə verilən kreditlər\*

mln.manat

	2019	2020	2021	2022	2023	
					Sentyabr	Oktyabr
Cəmi kredit qoyuluşu	441.3	392.0	623.1	834.8	843.5	831.5
- dövlət mülkiyyətində olan müəssisələrə	14.1	6.5	3.5	3.5	2.3	2.1
- özəl müəssisələrə	427.2	385.5	619.6	831.3	841.2	829.3
Qısamüddətli kreditlər	191.7	102.3	235.5	289.1	212.6	197.2
- dövlət mülkiyyətində olan müəssisələrə	0.4	0.0	0.0	0.1	0.0	0.0
- özəl müəssisələrə	191.3	102.3	235.5	289.0	212.6	197.1
manatla	66.6	35.4	147.5	216.4	172.1	160.2
- dövlət mülkiyyətində olan müəssisələrə	0.4	0.0	0.0	0.1	0.0	0.0
- özəl müəssisələrə	66.2	35.4	147.5	216.3	172.1	160.1
xarici valyuta ilə	125.1	66.9	88.0	72.7	40.5	37.0
- dövlət mülkiyyətində olan müəssisələrə	0.0	0.0	0.0	0.0	0.0	0.0
- özəl müəssisələrə	125.1	66.9	88.0	72.7	40.5	37.0
Uzunmüddətli kreditlər	249.6	289.7	387.6	545.7	630.9	634.3
- dövlət mülkiyyətində olan müəssisələrə	13.7	6.5	3.5	3.4	2.3	2.1
- özəl müəssisələrə	235.8	283.2	384.1	542.3	628.6	632.2
manatla	118.0	158.8	240.5	415.4	432.0	438.1
- dövlət mülkiyyətində olan müəssisələrə	13.7	6.5	3.5	3.4	2.3	2.1
- özəl müəssisələrə	104.2	152.3	237.0	412.0	429.7	436.0
xarici valyuta ilə	131.6	130.9	147.1	130.3	198.9	196.2
- dövlət mülkiyyətində olan müəssisələrə	0.0	0.0	0.0	0.0	0.0	0.0
- özəl müəssisələrə	131.6	130.9	147.1	130.3	198.9	196.2

\*Bank olmayan kredit təşkilatları istisna olmaqla (vaxtı keçmiş kreditlər daxil olmadan)

Mənbə: Azərbaycan Respublikasının Mərkəzi Bankı



## Cədvəl 2.8.7. Daşınmaz əmlak sektorunda fəaliyyət göstərən hüquqi şəxslərə verilən kreditlər\*

mln.manat

	2019	2020	2021	2022	2023	
					Sentyabr	Oktyabr
Cəmi kredit qoyuluşu	35.8	101.0	279.9	261.3	275.1	272.9
- dövlət mülkiyyətində olan müəssisələrə	0.0	0.0	0.0	0.0	0.0	0.0
- özəl müəssisələrə	35.8	101.0	279.9	261.3	275.1	272.9
Qısamüddətli kreditlər	3.3	16.6	13.5	10.5	15.0	13.8
- dövlət mülkiyyətində olan müəssisələrə	0.0	0.0	0.0	0.0	0.0	0.0
- özəl müəssisələrə	3.3	16.6	13.5	10.5	15.0	13.8
manatla	0.0	6.5	4.3	0.1	7.0	6.1
- dövlət mülkiyyətində olan müəssisələrə	0.0	0.0	0.0	0.0	0.0	0.0
- özəl müəssisələrə	0.0	6.5	4.3	0.1	7.0	6.1
xarici valyuta ilə	3.3	10.1	9.2	10.4	8.0	7.7
- dövlət mülkiyyətində olan müəssisələrə	0.0	0.0	0.0	0.0	0.0	0.0
- özəl müəssisələrə	3.3	10.1	9.2	10.4	8.0	7.7
Uzunmüddətli kreditlər	32.5	84.3	266.4	250.8	260.1	259.1
- dövlət mülkiyyətində olan müəssisələrə	0.0	0.0	0.0	0.0	0.0	0.0
- özəl müəssisələrə	32.5	84.3	266.4	250.8	260.1	259.1
manatla	0.8	3.1	10.0	7.4	8.2	8.9
- dövlət mülkiyyətində olan müəssisələrə	0.0	0.0	0.0	0.0	0.0	0.0
- özəl müəssisələrə	0.8	3.1	10.0	7.4	8.2	8.9
xarici valyuta ilə	31.7	81.2	256.5	243.4	251.9	250.2
- dövlət mülkiyyətində olan müəssisələrə	0.0	0.0	0.0	0.0	0.0	0.0
- özəl müəssisələrə	31.7	81.2	256.5	243.4	251.9	250.2

\*Bank olmayan kredit təşkilatları istisna olmaqla (vaxtı keçmiş kreditlər daxil olmadan)

Mənbə: Azərbaycan Respublikasının Mərkəzi Bankı

**Cədvəl 2.8.8. Sənaye və istehsal sektorunda fəaliyyət göstərən hüquqi şəxslərə verilən kreditlər\***

mln.manat

	2019	2020	2021	2022	2023	
					Sentyabr	Oktyabr
Cəmi kredit qoyuluşu	869.4	1241.3	960.2	1048.8	1089.5	1130.8
-dövlət mülkiyyətində olan müəssisələrə	8.8	286.4	14.2	13.0	13.9	6.3
- özəl müəssisələrə	860.6	954.9	946.0	1035.8	1075.6	1124.4
Qısamüddətli kreditlər	196.2	198.1	193.2	292.7	268.4	263.9
-dövlət mülkiyyətində olan müəssisələrə	6.5	21.1	8.4	10.3	11.2	3.7
- özəl müəssisələrə	189.7	177.0	184.8	282.4	257.2	260.2
manatla	82.7	142.2	146.8	217.7	188.6	179.7
-dövlət mülkiyyətində olan müəssisələrə	6.5	9.5	8.4	10.3	9.7	2.9
- özəl müəssisələrə	76.2	132.8	138.4	207.4	178.9	176.8
xarici valyuta ilə	113.5	55.9	46.4	75.0	79.8	84.2
-dövlət mülkiyyətində olan müəssisələrə	0.0	11.7	0.0	0.0	1.5	0.8
- özəl müəssisələrə	113.5	44.2	46.4	75.0	78.3	83.4
Uzunmüddətli kreditlər	673.3	1043.2	767.0	756.1	821.1	866.8
-dövlət mülkiyyətində olan müəssisələrə	2.3	265.3	5.8	2.7	2.7	2.6
- özəl müəssisələrə	671.0	777.9	761.2	753.4	818.4	864.2
manatla	415.3	515.4	555.1	553.8	620.1	657.3
-dövlət mülkiyyətində olan müəssisələrə	2.3	0.9	2.0	2.7	2.7	2.6
- özəl müəssisələrə	413.0	514.5	553.1	551.1	617.4	654.7
xarici valyuta ilə	258.0	527.8	211.9	202.3	201.0	209.6
-dövlət mülkiyyətində olan müəssisələrə	0.0	264.4	3.7	0.0	0.0	0.0
- özəl müəssisələrə	258.0	263.4	208.2	202.3	201.0	209.6

\*Bank olmayan kredit təşkilatları istisna olmaqla (vaxtı keçmiş kreditlər daxil olmadan)

Mənbə: Azərbaycan Respublikasının Mərkəzi Bankı

### Cədvəl 2.8.9. Nəqliyyat və rabitə sektorunda fəaliyyət göstərən hüquqi şəxslərə verilən kreditlər\*

mln.manat

	2019	2020	2021	2022	2023	
					Sentyabr	Oktyabr
Cəmi kredit qoyuluşu	1203.8	847.9	733.9	788.6	1105.1	1321.4
- dövlət mülkiyyətində olan müəssisələrə	289.6	173.3	163.9	98.2	56.1	258.9
- özəl müəssisələrə	914.2	674.6	570.0	690.4	1048.9	1062.5
Qısamüddətli kreditlər	215.6	150.1	114.5	133.2	165.5	152.1
- dövlət mülkiyyətində olan müəssisələrə	90.7	72.8	67.4	46.2	30.2	0.0
- özəl müəssisələrə	124.9	77.4	47.1	87.0	135.4	152.1
manatla	59.4	24.1	26.9	42.9	56.3	61.8
- dövlət mülkiyyətində olan müəssisələrə	19.9	20.2	20.2	6.7	0.0	0.0
- özəl müəssisələrə	39.6	3.9	6.7	36.2	56.2	61.7
xarici valyuta ilə	156.1	126.1	87.6	90.3	109.3	90.4
- dövlət mülkiyyətində olan müəssisələrə	70.9	52.6	47.2	39.5	30.1	0.0
- özəl müəssisələrə	85.3	73.5	40.4	50.8	79.1	90.4
Uzunmüddətli kreditlər	988.3	697.7	619.4	655.3	939.5	1169.3
- dövlət mülkiyyətində olan müəssisələrə	198.9	100.5	96.5	52.0	26.0	258.9
- özəl müəssisələrə	789.4	597.2	522.9	603.4	913.5	910.4
manatla	209.9	239.8	138.7	273.2	335.5	343.3
- dövlət mülkiyyətində olan müəssisələrə	27.5	25.9	24.6	24.8	0.5	0.5
- özəl müəssisələrə	182.4	214.0	114.1	248.5	335.1	342.8
xarici valyuta ilə	778.3	457.9	480.7	382.1	604.0	826.0
- dövlət mülkiyyətində olan müəssisələrə	171.4	74.7	71.9	27.2	25.5	258.4
- özəl müəssisələrə	607.0	383.2	408.8	354.9	578.5	567.6

\*Bank olmayan kredit təşkilatları istisna olmaqla (vaxtı keçmiş kreditlər daxil olmadan)

Mənbə: Azərbaycan Respublikasının Mərkəzi Bankı

Cədvəl 2.9. İpoteka kreditləri haqqında məlumat

İpoteka krediti üzrə maliyyə resurslarının dinamikası, mln. manat					AİKZF-in ipoteka portfeli üzrə orta göstəricilər			
Tarix	Dövlət büdcəsindən Fonda ayrılmış vəsait	Banklar tərəfindən verilmiş ipoteka kreditləri	Fond tərəfindən yenidən maliyyələşdirilmiş ipoteka kreditləri	Fondun yerləşdirilmiş istiqrazlarının həcmi	Banklar tərəfindən verilən məbləğ, AZN	Kreditin müddəti (ay)	Faiz dərəcəsi	Aylıq ödəniş, AZN
<b>2015</b>	<b>50.1</b>	<b>663.4</b>	<b>606.7</b>	<b>50.0</b>	<b>40578.8</b>	<b>279.4</b>	<b>6.73</b>	<b>297.3</b>
<b>2016</b>	<b>51.0</b>	<b>1.1</b>	<b>33.2</b>	<b>0.0</b>	<b>40907.1</b>	<b>280.0</b>	<b>6.70</b>	<b>296.4</b>
<b>2017</b>	<b>50.0</b>	<b>203.0</b>	<b>113.8</b>	<b>265.0</b>	<b>42937.2</b>	<b>280.5</b>	<b>6.66</b>	<b>307.5</b>
<b>2018</b>	<b>100.0</b>	<b>272.5</b>	<b>244.5</b>	<b>200.0</b>	<b>47201.7</b>	<b>281.0</b>	<b>6.60</b>	<b>335.5</b>
<b>2019</b>	<b>80.0</b>	<b>173.6</b>	<b>220.4</b>	<b>150.0</b>	<b>50141.7</b>	<b>281.3</b>	<b>6.49</b>	<b>351.8</b>
<b>2020</b>	<b>161.0</b>	<b>257.5</b>	<b>163.7</b>	<b>250.0</b>	<b>51936.0</b>	<b>281.5</b>	<b>6.40</b>	<b>363.0</b>
<b>2021</b>								
01	0.0	16.9	19.9	0.0	53059.0	282.0	6.34	370.2
02	17.8	40.8	20.3	0.0	53399.0	282.0	6.34	372.8
03	0.0	39.8	18.1	55.0	53760.0	282.0	6.34	375.8
04	17.8	37.3	27.0	0.0	54052.0	282.0	6.34	378.2
05	0.0	35.8	27.4	0.0	54140.0	282.0	6.33	378.6
06	0.0	32.8	39.1	50.0	54338.0	282.0	6.32	380.1
07	0.0	27.1	30.5	0.0	54476.0	282.0	6.32	381.5
08	0.0	25.7	54.2	55.0	54541.0	282.0	6.32	382.2
09	0.0	26.2	45.0	0.0	54661.0	282.0	6.32	383.2
10	35.5	21.7	41.9	40.0	54885.0	282.0	6.32	385.6
11	0.0	21.4	55.4	0.0	54951.0	282.0	6.32	386.2
12	0.0	30.8	31.1	80.0	55224.2	282.0	6.32	388.2
<b>2022</b>	<b>95.0</b>	<b>422.5</b>	<b>406.8</b>	<b>450.0</b>	<b>56814.2</b>	<b>282.0</b>	<b>6.32</b>	<b>399.5</b>
01	23.8	13.9	21.6	0.0	55260.0	282.0	6.32	388.3
02	0.0	42.0	18.4	20.0	55596.0	282.0	6.32	390.2
03	0.0	52.0	34.2	20.0	56019.0	282.0	6.31	392.7
04	23.8	49.2	26.1	50.0	56405.9	282.0	6.31	395.7
05	0.0	32.9	35.1	0.0	56645.4	282.0	6.31	397.6
06	0.0	27.0	52.9	40.0	56826.9	282.0	6.31	399.2
07	23.8	18.3	5.3	0.0	56992.9	282.0	6.31	400.7
08	0.0	24.1	27.5	25.0	57134.2	282.0	6.33	402.0
09	23.8	31.1	64.1	50.0	57367.9	282.0	6.34	404.1
10	0.0	64.4	35.1	70.0	57597.0	282.0	6.32	405.6
11	0.0	35.8	30.1	100.0	57844.6	282.0	6.33	407.9
12	0.0	32.0	56.4	75.0	58080.4	282.0	6.34	410.0
<b>2023</b>								
01	0.0	8.8	29.9	0.0	58143.2	282.0	6.34	410.6
02	21.9	33.6	40.2	0.0	58426.9	282.0	6.34	412.6
03	0.0	68.6	26.4	0.0	58977.4	282.0	6.34	416.1
04	21.9	53.9	11.8	100.0	59366.5	282.0	6.34	419.0
05	0.0	40.9	52.0	0.0	59668.7	282.0	6.34	421.4
06	0.0	37.8	51.5	40.0	59950.0	282.0	6.35	423.8
07	21.9	35.9	52.9	30.0	60216.5	281.7	6.36	426.2
08	0.0	70.1	47.5	50.0	60391.0	282.0	6.3	427.2
09	0.0	42.3	41.4	50.0	60569.0	282.0	6.33	428.7
10	21.9	23.9	42.8	50.0	60807.0	282.0	6.34	430.9

Mənbə: Azərbaycan Respublikasının İpoteka və Kredit Zəmanəti Fondu (AİKZF)

## Cədvəl 2.10. Regionlar üzrə kredit qoyuluş

min manat

Regionların adı	31.10.2023													
	Cəmi		Ondan				Qısamüddətli kreditlər				Uzunmüddətli kreditlər			
	Məbləğ	orta % dərəcəsi	milli valyutada		sərbəst dönerli valyutada (SDV)		milli valyutada		sərbəst dönerli valyutada (SDV)		milli valyutada		sərbəst dönerli valyutada (SDV)	
məbləğ			orta % dərəcəsi	məbləğ	orta % dərəcəsi	məbləğ	orta % dərəcəsi	məbləğ	orta % dərəcəsi	məbləğ	orta % dərəcəsi	məbləğ	orta % dərəcəsi	
Azərbaycan Respublikası	22,459,712	12.56%	18,035,453	14.38%	4,424,259	5.13%	2,868,862	13.42%	771,371	5.16%	15,166,591	14.49%	3,652,887	5.12%
<i>o cümlədən:</i>														
Bakı iqtisadi rayonu	17,142,117	11.05%	12,899,121	13.01%	4,242,996	5.09%	2,617,747	12.79%	716,821	5.07%	10,281,374	13.04%	3,526,175	5.09%
Naxçıvan iqtisadi rayonu	380,480	13.51%	379,973	13.52%	507	5.54%	12,545	11.85%	1.4	0.00%	367,429	13.57%	505	5.56%
Abşeron-Xızı iqtisadi rayonu	829,073	15.96%	795,531	16.38%	33,542	5.89%	45,377	16.94%	11,636	5.85%	750,154	16.35%	21,907	5.92%
Dağlıq Şirvan iqtisadi rayonu	157,112	19.67%	156,897	19.68%	214	8.48%	6,895	19.73%	3.1	3.05%	150,003	19.68%	211	8.56%
Gəncə-Daşkəsən iqtisadi rayonu	691,968	16.77%	672,865	17.10%	19,103	4.86%	36,636	17.46%	3,675	5.77%	636,228	17.08%	15,428	4.64%
Qarabağ iqtisadi rayonu	397,667	19.32%	396,237	19.36%	1,430	7.85%	30,305	17.44%	648	7.46%	365,932	19.52%	782	8.18%
Qazax-Tovuz iqtisadi rayonu	420,942	18.42%	411,747	18.70%	9,195	6.03%	19,685	19.44%	1,672	7.50%	392,062	18.66%	7,523	5.70%
Quba-Xaçmaz iqtisadi rayonu	402,770	16.90%	376,469	17.64%	26,301	6.29%	13,291	19.01%	9,305	5.57%	363,178	17.59%	16,996	6.69%
Lənkəran-Astara iqtisadi rayonu	531,621	19.10%	529,709	19.15%	1,912	6.96%	25,812	18.37%	301	6.84%	503,897	19.18%	1,612	6.99%
Mərkəzi Aran iqtisadi rayonu	457,538	18.59%	454,680	18.67%	2,858	6.20%	19,604	18.08%	1,291	5.71%	435,076	18.70%	1,567	6.60%
Mil-Muğan iqtisadi rayonu	243,022	19.13%	240,614	19.26%	2,408	6.50%	13,410	16.54%	567.6	5.96%	227,204	19.42%	1,840	6.66%
Şəki-Zaqatala iqtisadi rayonu	435,735	16.34%	362,830	18.34%	72,904	6.38%	16,798	17.17%	25,349	6.32%	346,033	18.40%	47,556	6.41%
Şərqi Zəngəzur iqtisadi rayonu	-	-	-	-	-	-	-	-	-	-	-	-	-	-
Şirvan-Salyan iqtisadi rayonu	369,668	18.75%	358,780	19.14%	10,888	5.58%	10,757	19.50%	104	6.81%	348,022	19.13%	10,784	5.56%

Mənbə: Azərbaycan Respublikasının Mərkəzi Bankı

Cədvəl 2.11. Kredit təşkilatlarında yerləşdirilmiş depozit və əmanətlər (dövrün sonuna)\*

mln.manat

İl, ay	Cəmi depozitlər	Ev təsərrüfatları					Maliyyə təşkilatları					Qeyri-maliyyə təşkilatları				
		Cəmi	manatla		xarici valyuta ilə		Cəmi	manatla		xarici valyuta ilə		Cəmi	manatla		xarici valyuta ilə	
			tələb olunanadək	müddətli	tələb olunanadək	müddətli		tələb olunanadək	müddətli	tələb olunanadək	müddətli		tələb olunanadək	müddətli	tələb olunanadək	müddətli
2015	23431.4	9473.9	440.9	979.3	1200.3	6853.4	6358.8	89.1	603.4	628.3	5038.0	7630.4	1703.3	485.7	3910.9	1498.8
2016	22091.0	7448.7	593.1	924.1	1144.1	4787.4	5528.0	71.7	537.2	675.1	4244.0	9114.3	1970.2	1362.5	2984.2	2797.4
2017	20599.1	7561.2	833.8	1699.1	1526.2	3502.1	1935.0	118.9	221.1	233.6	1361.5	11102.9	2335.1	477.6	5255.5	3034.7
2018	21870.4	8375.4	1042.1	2100.2	1751.4	3481.7	1547.7	120.4	299.7	254.4	873.1	11947.4	3773.0	246.3	5072.4	2855.6
2019	24746.0	8637.9	1565.6	2567.2	1389.5	3115.7	1726.7	178.7	406.1	256.2	885.7	14381.5	4695.9	244.3	5437.7	4003.6
2020	23666.9	8177.9	1886.8	2140.3	1487.6	2663.2	1885.1	189.1	414.0	315.3	966.7	13603.9	5340.7	357.0	4893.3	3012.9
2021	29027.7	9241.5	2489.5	2962.7	1390.6	2398.7	1892.7	234.0	444.6	259.4	954.7	17893.6	8030.7	520.3	7325.0	2017.6
2022																
01	29017.0	9635.8	2845.2	3003.4	1380.0	2407.1	1894.0	264.6	433.8	266.6	929.0	17487.2	7079.1	516.0	7898.2	1993.8
02	29170.8	10036.7	2923.9	3058.9	1661.4	2392.5	1962.9	292.9	514.6	255.4	899.9	17171.3	6967.3	503.8	7701.3	1999.0
03	30508.5	10372.0	2903.3	3081.6	1947.4	2439.7	2231.9	430.3	527.9	340.1	933.5	17904.6	7455.6	483.0	8028.2	1937.8
04	30890.4	10515.4	3180.4	3167.1	1741.2	2426.7	2309.6	488.4	557.4	385.5	878.3	18065.4	7314.3	485.6	8359.3	1906.1
05	32025.3	10593.2	2987.4	3241.2	1931.5	2433.1	2319.9	458.6	553.9	466.6	840.8	19112.1	8044.6	485.2	8723.3	1859.0
06	32417.1	10596.2	2995.2	3338.7	1848.6	2413.7	2375.1	383.6	585.9	588.2	817.4	19445.9	8338.6	535.9	8390.8	2180.6
07	31957.3	10817.1	3090.6	3412.2	1895.3	2419.0	2191.1	254.3	596.2	423.4	917.1	18949.1	7821.9	684.9	8254.8	2187.4
08	32836.1	10858.4	3047.1	3501.1	1915.3	2394.9	2206.9	274.9	583.0	443.2	905.8	19770.8	8532.6	697.7	8352.6	2187.9
09	33957.0	11225.7	3247.0	3576.8	2000.6	2401.3	2401.1	291.6	655.7	583.6	870.2	20330.1	8822.2	697.5	8633.2	2177.2
10	34806.3	11500.0	3423.0	3635.7	2089.1	2352.2	2439.4	265.2	706.5	610.2	857.4	20866.8	9286.6	723.8	8650.9	2205.6
11	35484.2	11588.6	3394.7	3687.9	2121.7	2384.3	2446.0	255.8	722.6	590.5	877.2	21449.5	9277.3	781.7	9191.6	2199.0
12	36249.8	11743.0	3349.2	3790.2	2173.5	2430.1	2481.8	426.2	717.8	588.5	749.4	22025.0	9611.7	809.5	9377.2	2226.6
2023																
01	35552.9	11928.5	3428.4	3871.1	2289.6	2339.4	2521.7	443.6	726.9	519.6	831.7	21102.6	8931.3	824.9	9171.2	2175.3
02	35179.2	11901.8	3414.4	3884.1	2121.8	2481.5	2555.6	438.3	828.4	492.4	796.6	20721.8	8557.7	917.7	8780.5	2466.0
03	34554.8	11964.4	3479.6	3918.1	2142.6	2424.1	2640.3	445.2	842.0	521.6	831.5	19950.2	9035.9	943.2	7497.3	2473.7
04	35202.4	12211.6	3707.8	3957.6	2112.2	2434.1	2909.8	537.5	810.8	742.3	819.2	20081.0	8912.3	990.0	7678.8	2499.9
05	35393.1	12400.7	3638.2	4048.6	2293.8	2420.1	2730.8	479.4	757.5	702.2	791.7	20261.6	9099.2	1085.3	7599.7	2477.4
06	34512.9	12748.8	3919.3	4168.2	2219.0	2442.4	2474.7	483.4	538.5	754.9	697.9	19289.5	9087.9	1221.3	6208.7	2771.6
07	34023.5	12705.5	3841.6	4233.4	2204.2	2426.3	2232.1	477.4	646.3	405.6	702.8	19085.8	9286.6	1284.1	5720.9	2794.2
08	34325.1	12580.1	3717.7	4300.1	2156.6	2405.7	2339.7	450.9	752.7	429.5	706.7	19405.3	9665.9	1439.1	5472.2	2828.0
09	34230.5	12705.5	3880.6	4370.9	2065.9	2388.1	2061.7	454.7	498.5	342.5	766.0	19463.3	9792.3	1524.7	5310.1	2836.3
10	34991.3	12564.1*	3891.1	4250.6	2076.4	2346.0	1929.3	479.5	500.5	312.7	636.6	20497.8	9776.3	1677.8	6258.7	2785.0

\*Əmanətlərdə azalma lisenziyası geri çağırılan bankla əlaqədardır.

Qeyd: Göstəricilər Beynəlxalq Valyuta Fondunun "Pul və Maliyyə Statistikası" metodologiyasına əsasən hesablanır. Qeyri-rezidentlərin, dövlət idarəetmə orqanlarının, bələdiyyələrin və ictimai təşkilatların depozitləri daxil olmaqla

Mənbə: Azərbaycan Respublikasının Mərkəzi Bankı

Cədvəl 2.12. Cəmi depozit bazasının valyutalar üzrə strukturu (dövrün sonuna)\*

mln.manat

İl, ay	Cəmi depozitlər	o cümlədən:			
		manatla		xarici valyuta ilə	
		tələb olunanadək	müddətli	tələb olunanadək	müddətli
<b>2015</b>	<b>23431.4</b>	<b>2233.2</b>	<b>2068.5</b>	<b>5739.5</b>	<b>13390.2</b>
<b>2016</b>	<b>22091.0</b>	<b>2635.1</b>	<b>2823.9</b>	<b>4803.3</b>	<b>11828.7</b>
<b>2017</b>	<b>20599.1</b>	<b>3287.8</b>	<b>2397.8</b>	<b>7015.3</b>	<b>7898.2</b>
<b>2018</b>	<b>21870.4</b>	<b>4935.5</b>	<b>2646.2</b>	<b>7078.3</b>	<b>7210.4</b>
<b>2019</b>	<b>24746.0</b>	<b>6440.1</b>	<b>3217.5</b>	<b>7083.4</b>	<b>8005.0</b>
<b>2020</b>	<b>23666.9</b>	<b>7416.7</b>	<b>2911.3</b>	<b>6696.1</b>	<b>6642.8</b>
<b>2021</b>					
01	23189.3	7086.9	3012.9	6534.5	6555.0
02	23489.1	7368.7	3052.5	6661.9	6406.1
03	23825.9	7612.4	3120.1	6726.1	6367.3
04	24213.2	7998.2	3249.9	6591.4	6373.8
05	24991.2	8564.2	3332.3	6519.2	6575.6
06	24156.6	8268.5	3412.1	6993.1	5482.9
07	24926.9	8262.6	3559.7	7410.8	5693.8
08	24791.9	8554.2	3559.8	6975.0	5702.8
09	25705.5	8801.4	3709.9	7701.8	5492.3
10	26114.8	8932.0	3751.8	7973.1	5457.9
11	26790.9	9311.3	3817.7	8271.3	5390.5
12	29027.7	10754.2	3927.6	8975.0	5371.0
<b>2022</b>					
01	29017.0	10189.0	3953.2	9544.8	5330.0
02	29170.8	10184.1	4077.3	9618.1	5291.3
03	30508.5	10789.2	4092.5	10315.7	5311.0
04	30890.4	10983.2	4210.1	10486.1	5211.1
05	32025.3	11490.5	4280.3	11121.5	5132.9
06	32417.1	11717.4	4460.4	10827.6	5411.6
07	31957.3	11166.9	4693.3	10573.5	5523.6
08	32836.1	11854.6	4781.8	10711.0	5488.7
09	33957.0	12360.8	4929.9	11217.5	5448.8
10	34806.3	12974.9	5066.0	11350.2	5415.2
11	35484.2	12927.7	5192.2	11903.8	5460.4
12	36249.8	13387.2	5317.4	12139.1	5406.1
<b>2023</b>					
01	35552.9	12803.3	5422.9	11980.3	5346.4
02	35179.2	12410.4	5630.1	11394.8	5744.0
03	34554.8	12960.7	5703.3	10161.5	5729.3
04	35202.4	13157.5	5758.4	10533.3	5753.2
05	35393.1	13216.8	5891.4	10595.7	5689.2
06	34512.9	13490.6	5927.9	9182.6	5911.9
07	34023.5	13605.7	6163.8	8330.7	5923.3
08	34325.1	13834.6	6491.8	8058.3	5940.4
09	34230.5	14127.7	6394.1	7718.5	5990.3
10	34991.3	14146.9	6428.9	8647.8	5767.6

\*Depozitlərdə azalma lisenziyası ləğv edilmiş banklarla əlaqədardır.

Qeyd:Göstəricilər Beynəlxalq Valyuta Fondunun "Pul və Maliyyə Statistika" metodologiyasına əsasən hesablanır. Qeyri-rezidentlərin, dövlət idarəetmə orqanlarının, bələdiyyələrin və ictimai təşkilatların depozitləri daxil olmaqla

Cədvəl 2.13. Fiziki şəxslərin əmanətlərinin strukturu

mln.manat

Tarix	Cəmi	ondan		Rezidentlər	ondan		Qeyri-rezidentlər	ondan		Qısamüddətli əmanətlər	Milli valyuta ilə	ondan		Xarici valyuta ilə	ondan	
		milli valyuta ilə	xarici valyuta ilə		milli valyuta ilə	xarici valyuta ilə		milli valyuta ilə	xarici valyuta ilə			Rezidentlər	Qeyri-rezidentlər		Rezidentlər	Qeyri-rezidentlər
2017	7561.2	2532.9	5028.3	6816.2	2471.0	4345.2	745.0	61.9	683.1	5531.7	1927.9	1891.0	36.9	3603.8	3168.5	435.3
2018	8375.4	3142.2	5233.2	7611.6	3038.9	4572.7	763.8	103.3	660.5	6007.7	2109.4	2051.7	57.7	3898.3	3418.3	480.1
2019	8637.9	4132.7	4505.2	8203.7	4010.6	4193.1	434.2	122.1	312.1	6550.2	3102.4	3026.7	75.8	3447.8	3180.5	267.2
2020	8177.9	4027.1	4150.8	7897.1	3911.9	3985.2	280.8	115.2	165.6	6105.7	3110.0	3034.9	75.0	2995.8	2856.8	139.0
2021	9241.5	5452.2	3789.3	8940.1	5313.0	3627.2	301.3	139.2	162.1	6910.3	4176.7	4092.7	84.0	2733.7	2588.4	145.3
2022																
01	9635.8	5848.6	3787.1	9341.7	5715.4	3626.3	294.1	133.3	160.9	7277.0	4556.0	4478.1	77.9	2721.0	2577.3	143.7
02	10036.7	5982.8	4053.9	9485.0	5848.4	3636.6	551.7	134.4	417.3	7685.0	4675.9	4597.7	78.2	3009.0	2608.1	400.9
03	10372.0	5984.9	4387.1	9649.5	5799.2	3850.4	722.5	185.7	536.8	7960.2	4676.9	4546.7	130.2	3283.2	2762.3	520.9
04	10515.4	6347.5	4167.9	9765.2	6139.9	3625.3	750.2	207.6	542.6	8164.3	5031.3	4880.6	150.6	3133.0	2606.2	526.8
05	10593.2	6228.6	4364.7	9759.9	6021.8	3738.1	833.4	206.8	626.6	8218.8	4892.8	4743.8	149.0	3326.0	2718.4	607.5
06	10596.2	6333.9	4262.3	9793.5	6117.9	3675.6	802.7	216.0	586.7	8198.0	4969.8	4812.8	157.0	3228.3	2660.6	567.7
07	10817.1	6502.8	4314.3	9978.5	6264.1	3694.5	838.6	218.8	619.8	8377.6	5102.4	4943.4	159.0	3275.2	2674.3	600.9
08	10858.4	6548.1	4310.2	9982.0	6326.0	3656.0	876.4	222.1	654.3	8380.9	5103.7	4942.0	161.8	3277.1	2640.2	636.9
09	11225.7	6823.7	4402.0	10271.4	6582.2	3689.3	954.3	241.6	712.7	8729.2	5355.8	5175.3	180.5	3373.4	2680.2	693.2
10	11500.0	7058.7	4441.3	10468.5	6769.5	3699.0	1031.5	289.3	742.3	8983.8	5576.9	5349.7	227.2	3406.9	2684.0	723.0
11	11588.6	7082.6	4506.0	10523.3	6779.3	3744.0	1065.3	303.3	762.0	9044.6	5585.1	5344.8	240.3	3459.5	2718.0	741.5
12	11743.0	7139.4	4603.6	10568.7	6805.2	3763.5	1174.2	334.1	840.1	9155.2	5608.6	5338.8	269.8	3546.6	2727.0	819.6
2023																
01	11928.5	7299.5	4629.0	10762.0	6975.4	3786.6	1166.5	324.1	842.4	9409.9	5733.2	5475.4	257.8	3676.7	2853.1	823.6
02	11901.8	7298.5	4603.3	10741.8	6970.1	3771.7	1160.0	328.4	831.6	9313.0	5707.8	5447.2	260.5	3605.2	2792.9	812.3
03	11964.4	7397.7	4566.7	10797.1	7073.1	3724.0	1167.3	324.6	842.7	9412.9	5776.3	5520.8	255.5	3636.6	2812.8	823.8
04	12211.6	7665.4	4546.3	11017.3	7338.2	3679.1	1194.4	327.2	867.2	9635.6	6018.8	5762.2	256.6	3616.9	2768.5	848.4
05	12400.7	7686.8	4713.9	11060.4	7353.8	3706.6	1340.3	333.0	1007.3	9812.2	6013.0	5755.7	257.4	3799.1	2810.4	988.7
06	12748.8	8087.4	4661.4	11423.2	7735.4	3687.8	1325.6	352.0	973.6	10143.3	6397.3	6121.9	275.4	3746.0	2790.2	955.8
07	12705.5	8075.0	4630.5	11361.7	7718.1	3643.7	1343.8	356.9	986.8	10078.5	6355.0	6078.0	277.0	3723.5	2755.6	967.9
08	12580.1	8017.8	4562.3	11239.3	7657.0	3582.3	1340.9	360.9	980.0	9928.8	6263.2	5983.3	279.9	3665.6	2704.1	961.5
09	12705.5	8251.5	4453.9	11404.9	7891.5	3513.4	1300.6	360.1	940.5	10052.6	6471.0	6193.1	277.9	3581.6	2659.4	922.1
10	12564.1*	8141.7	4422.4	11247.1	7766.9	3480.2	1317.0	374.8	942.2	10101.1	6548.7	6256.6	292.1	3552.5	2628.7	923.7

\*Əmanətlərdə azalma lisenziyası geri çağırılan bankla əlaqədardır.

Qeyd: Göstəricilər Beynəlxalq Valyuta Fondunun "Pul və Maliyyə Statistika" metodologiyasına əsasən hesablanır. Fərdi sahibkarlıqla məşğul olan fiziki şəxslərin əmanətləri daxil olmaqla

Mənbə: Azərbaycan Respublikasının Mərkəzi Bankı / Source: The Central Bank of the Republic of Azerbaijan



Cədvəl 2.13. Fiziki şəxslərin əmanətlərinin strukturu (davamı)

mln.manat

İl, ay	o cümlədən cari hesablar	Milli valyuta ilə	ondan		Xarici valyuta ilə	ondan		Uzunmüddətli əmanətlər	Milli valyuta ilə	ondan		Xarici valyuta ilə	ondan	
			Rezidentlər	Qeyri-rezidentlər		Rezidentlər	Qeyri-rezidentlər			Rezidentlər	Qeyri-rezidentlər		Rezidentlər	Qeyri-rezidentlər
2017	2360.0	833.8	819.2	14.6	1526.2	1365.1	161.1	2029.5	605.0	579.9	25.0	1424.5	1176.7	247.8
2018	2793.5	1042.1	1021.2	20.9	1751.4	1560.1	191.3	2367.7	1032.9	987.2	45.6	1334.8	1154.4	180.4
2019	2955.1	1565.6	1532.3	33.3	1389.5	1284.4	105.1	2087.7	1030.3	984.0	46.3	1057.4	1012.5	44.9
2020	3374.4	1886.8	1846.4	40.4	1487.6	1401.7	85.9	2072.1	917.2	877.0	40.1	1155.0	1128.4	26.6
2021	3880.1	2489.5	2449.2	40.3	1390.6	1303.5	87.1	2331.1	1275.5	1220.3	55.2	1055.6	1038.8	16.8
2022														
01	4225.2	2845.2	2811.3	34.0	1380.0	1292.7	87.3	2358.8	1292.7	1237.3	55.4	1066.1	1049.0	17.1
02	4585.3	2923.9	2888.8	35.1	1661.4	1317.1	344.3	2351.7	1306.8	1250.6	56.2	1044.9	1028.5	16.4
03	4850.7	2903.3	2823.0	80.3	1947.4	1482.1	465.3	2411.9	1308.0	1252.5	55.5	1103.9	1088.1	15.8
04	4921.6	3180.4	3101.9	78.5	1741.2	1272.3	468.8	2351.1	1316.3	1259.3	57.0	1034.8	1019.0	15.8
05	4918.9	2987.4	2911.6	75.8	1931.5	1382.2	549.4	2374.5	1335.8	1278.0	57.8	1038.7	1019.6	19.0
06	4843.8	2995.2	2920.5	74.7	1848.6	1339.4	509.2	2398.1	1364.1	1305.1	59.0	1034.0	1015.0	19.0
07	4985.9	3090.6	3016.1	74.5	1895.3	1353.1	542.2	2439.5	1400.4	1340.6	59.8	1039.1	1020.2	18.9
08	4962.4	3047.1	2972.5	74.6	1915.3	1340.4	574.9	2477.5	1444.4	1384.0	60.4	1033.1	1015.8	17.3
09	5247.6	3247.0	3155.9	91.1	2000.6	1377.2	623.4	2496.6	1468.0	1406.9	61.1	1028.6	1009.1	19.5
10	5512.2	3423.0	3288.2	134.9	2089.1	1443.6	645.5	2516.2	1481.8	1419.8	62.0	1034.3	1015.0	19.3
11	5516.4	3394.7	3250.7	143.9	2121.7	1470.5	651.2	2544.0	1497.5	1434.5	63.0	1046.5	1026.0	20.5
12	5522.7	3349.2	3214.4	134.8	2173.5	1498.8	674.7	2587.7	1530.8	1466.4	64.3	1057.0	1036.5	20.5
2023														
01	5718.0	3428.4	3302.1	126.3	2289.6	1628.1	661.5	2518.6	1566.3	1500.1	66.3	952.3	933.5	18.8
02	5536.2	3414.4	3265.9	148.5	2121.8	1557.0	564.8	2588.9	1590.8	1522.9	67.9	998.1	978.8	19.3
03	5622.2	3479.6	3332.1	147.5	2142.6	1572.7	569.8	2551.5	1621.4	1552.3	69.1	930.1	911.2	18.9
04	5819.9	3707.8	3560.5	147.3	2112.2	1537.4	574.8	2576.0	1646.6	1576.0	70.6	929.4	910.6	18.7
05	5932.0	3638.2	3495.7	142.5	2293.8	1584.5	709.3	2588.6	1673.8	1598.1	75.7	914.8	896.2	18.6
06	6138.2	3919.3	3772.9	146.4	2219.0	1535.1	683.8	2605.5	1690.1	1613.5	76.6	915.4	897.6	17.8
07	6045.8	3841.6	3694.7	147.0	2204.2	1507.4	696.8	2627.0	1720.0	1640.1	79.9	907.0	888.1	18.9
08	5874.3	3717.7	3569.7	148.1	2156.6	1465.4	691.2	2651.4	1754.7	1673.7	81.0	896.7	878.2	18.5
09	5946.5	3880.6	3732.0	148.6	2065.9	1446.7	619.1	2652.9	1780.5	1698.4	82.2	872.3	854.0	18.4
10	5967.5	3891.1	3743.3	147.8	2076.4	1473.4	603.0	2462.9	1593.0	1510.3	82.7	869.9	851.5	18.5

Qeyd: Göstəricilər Beynəlxalq Valyuta Fondunun "Pul və Maliyyə Statistika" metodologiyasına əsasən hesablanır.

Fərdi sahibkarlıqla məşğul olan fiziki şəxslərin əmanətləri daxil olmaqla

Mənbə: Azərbaycan Respublikasının Mərkəzi Bankı

Cədvəl 2.14. Regionlar üzrə cəlb olunmuş əmanətlər

min manat

31.10.2023														
Regionların adı	Cəmi		Ondan				Tələb olunanadək əmanətlər				Müddətli əmanətlər			
			milli valyutada		sərbəst dönerli valyutada (SDV)		milli valyutada		sərbəst dönerli valyutada (SDV)		milli valyutada		sərbəst dönerli valyutada (SDV)	
	Məbləğ	orta % dərəcəsi	məbləğ	orta % dərəcəsi	məbləğ	orta % dərəcəsi	məbləğ	orta % dərəcəsi	məbləğ	orta % dərəcəsi	məbləğ	orta % dərəcəsi	məbləğ	orta % dərəcəsi
Azərbaycan Respublikası	12,564,080	3.55%	8,141,686	4.89%	4,422,393	1.07%	3,891,080	0.17%	2,076,430	0.01%	4,250,607	9.21%	2,345,964	2.02%
<i>o cümlədən:</i>														
Bakı iqtisadi rayonu	11,124,352	3.41%	6,823,865	4.88%	4,300,487	1.08%	3,260,894	0.14%	2,008,414	0.01%	3,562,971	9.21%	2,292,073	2.03%
Naxçıvan iqtisadi rayonu	62,683	2.65%	59,270	2.79%	3,413	0.17%	44,178	0.70%	2,516	0.00%	15,091	8.91%	898	0.64%
Abşeron-Xızı iqtisadi rayonu	402,522	5.64%	351,894	6.35%	50,628	0.72%	111,028	0.26%	30,034	0.00%	240,866	9.15%	20,594	1.77%
Dağlıq Şirvan iqtisadi rayonu	36,966	3.92%	34,259	4.17%	2,707	0.72%	18,967	0.33%	1,199	0.00%	15,291	8.94%	1,509	1.29%
Gəncə-Daşkəsən iqtisadi rayonu	198,416	5.23%	179,895	5.66%	18,522	1.09%	76,233	0.42%	7,970	0.00%	103,662	9.51%	10,552	1.91%
Qarabağ iqtisadi rayonu	78,973	3.78%	76,196	3.90%	2,777	0.55%	44,699	0.15%	1,813	0.00%	31,497	9.22%	964	1.59%
Qazax-Tovuz iqtisadi rayonu	102,021	4.83%	96,328	5.09%	5,693	0.50%	47,993	0.36%	3,505	0.00%	48,334	9.79%	2,188	1.31%
Quba-Xaçmaz iqtisadi rayonu	120,217	4.48%	111,603	4.78%	8,614	0.60%	54,763	0.20%	5,069	0.00%	56,841	9.20%	3,545	1.45%
Lənkəran-Astara iqtisadi rayonu	118,990	4.52%	112,686	4.74%	6,304	0.70%	56,811	0.16%	3,453	0.00%	55,875	9.39%	2,851	1.55%
Mərkəzi Aran iqtisadi rayonu	107,294	4.05%	99,863	4.30%	7,431	0.73%	53,676	0.38%	2,861	0.00%	46,187	8.84%	4,570	1.18%
Mil-Muğan iqtisadi rayonu	44,743	2.45%	42,824	2.55%	1,919	0.21%	30,110	0.20%	1,159	0.00%	12,713	8.13%	760	0.54%
Şəki-Zaqatala iqtisadi rayonu	108,953	3.65%	99,173	3.96%	9,779	0.44%	58,182	0.33%	5,927	0.00%	40,992	9.11%	3,852	1.11%
Şərqi Zəngəzur iqtisadi rayonu	-	-	-	-	-	-	-	-	-	-	-	-	-	-
Şirvan-Salyan iqtisadi rayonu	57,950	3.36%	53,832	3.56%	4,119	0.65%	33,547	0.40%	2,511	0.00%	20,285	8.80%	1,608	1.68%

Mənbə: Azərbaycan Respublikasının Mərkəzi Bankı

Cədvəl 2.15. Mərkəzi Bankın məcburi ehtiyat normaları, %-lə

Fəaliyyət müddəti	Hüquqi şəxslərdən cəlb edilmiş vəsaitlər üzrə		Qeyri-rezident bank və maliyyə təşkilatlarından, o cümlədən beynəlxalq maliyyə təşkilatlarından cəlb edilmiş vəsaitlər üzrə		Fiziki şəxslərdən cəlb edilmiş vəsaitlər üzrə	
	milli valyutada	xarici valyutada	milli valyutada	xarici valyutada	milli valyutada	xarici valyutada
01.01.1995 - 31.03.1995	12	12	-	-	12	12
01.04.1995 - 28.02.1997	15	15	-	-	15	15
01.03.1997 - 01.11.1999	12	12	-	-	12	12
02.11.1999 - 31.12.2002	10	10	-	-	10	10
01.01.2003 - 31.01.2006						
- 1 ilədək	10	10	-	-	10	10
01.02.2006- 15.07.2008	10	10	-	-	10	10
16.07.2008- 13.10.2008	12	12	5	5	12	12
14.10.2008- 30.11.2008	9	9	0	0	9	9
01.12.2008- 31.01.2009	6	6	0	0	6	6
01.02.2009- 01.03.2009	3	3	0	0	3	3
01.03.2009- 01.01.2011	0.5	0.5	0	0	0.5	0.5
01.01.2011- 01.05.2011	0.5	0.5	0.5	0.5	0.5	0.5
01.05.2011- 01.07.2011	2	2	2	2	2	2
01.07.2011- 31.01.2012	2	3	2	3	2	3
01.02.2012- 31.07.2014	3	3	3	3	3	3
01.08.2014- 28.02.2015	2	2	2	2	2	2
01.03.2015- 02.03.2016	0.5	0.5	0.5	0.5	0.5	0.5
03.03.2016- 31.07.2022	0.5	1	0	0	0.5	1
01.08.2022-31.12.2022	4	5	0	0	4	5
01.01.2023-30.06.2023	5 (1 mlrd. manatadək olan depozitlər üçün) 10 (1 mlrd. manatdan çox olan depozitlər üçün)	6 (750 mln. manatadək olan depozitlər üçün) 12 (750 mln. manatdan çox olan depozitlər üçün)	0	0	5	6
01.07.2023 tarixindən	5 (milli valyutada hüquqi şəxslərin depozitləri 1 mlrd. manatdan az olarsa) 10 (milli valyutada hüquqi şəxslərin depozitləri 1 mlrd. manatı üstələyərsə)	6 (xarici valyutada hüquqi şəxslərin depozitləri 750 mln. manatdan az olarsa) 12 (xarici valyutada hüquqi şəxslərin depozitləri 750 mln. manat ekvivalentini üstələyərsə)			5 (milli valyutada fiziki şəxslərin depozitləri 1 mlrd. manatdan az olarsa) 10 (milli valyutada fiziki şəxslərin depozitləri 1 mlrd. manatı üstələyərsə)	6 (xarici valyutada fiziki şəxslərin depozitləri 750 mln. manatdan az olarsa); 12 (xarici valyutada fiziki şəxslərin depozitləri 750 mln. manat ekvivalentini üstələyərsə)

Mənbə: Azərbaycan Respublikasının Mərkəzi Bankı

Cədvəl 2.16. Manatın rəsmi orta məzənnəsi

İl, ay	manat																				
	ABŞ dolları	AVRO	Avstraliya dolları	BƏƏ dirhemi	Çin yuanı	Danimarka kronu	Honkong dolları	İngilis funt sterlinqi	İran rialı**	İsveç kronu	İsveçərə frankı	İsrail şəkeli	Kanada dolları	Kuveyt dinarı	Livan funtu**	Misir funtu	Norveç kronu	Polşa zlotası	Sinqapur dolları	Türk lirası*	Yapon yeni**
2014	0.7844	1.0430	0.7078	0.2135	0.1273	0.1399	0.1011	1.2929	0.0031	0.1147	0.8586	0.2198	0.7107	2.7560	0.0520	0.1108	0.1249	0.2492	0.6192	0.3590	0.7432
2015	1.0261	1.1381	0.7705	0.2794	0.1632	0.1526	0.1324	1.5694	0.0036	0.1217	1.0657	0.2644	0.8025	3.4073	0.0681	0.1330	0.1272	0.2721	0.7462	0.3768	0.8475
2016	1.5959	1.7659	1.1879	0.4345	0.2402	0.2372	0.2056	2.1613	0.0050	0.1865	1.6203	0.4158	1.2054	5.2804	0.1058	0.1694	0.1902	0.4049	1.1557	0.5288	1.4713
2017	1.7212	1.9423	1.3189	0.4686	0.2547	0.2611	0.2209	2.2161	0.0045	0.2016	1.7478	0.4783	1.3264	5.6729	0.1140	0.0966	0.2082	0.4561	1.2461	0.4725	1.5340
2018	1.7000	2.0093	1.2719	0.4628	0.2574	0.2696	0.2169	2.2708	0.0040	0.1960	1.7390	0.4736	1.3127	5.6278	0.1124	0.0954	0.2092	0.4719	1.2609	0.3632	1.5402
2019	1.7000	1.9037	1.1821	0.4628	0.2462	0.2550	0.2170	2.1714	0.0040	0.1799	1.7105	0.4770	1.2812	5.5947	0.1125	0.1011	0.1934	0.4430	1.2463	0.2999	1.5594
2020	1.7000	1.9398	1.1735	0.4628	0.2465	0.2602	0.2192	2.1816	0.0040	0.1851	1.8118	0.4945	1.2683	5.5419	0.1124	0.1075	0.1811	0.4367	1.2327	0.2446	1.5924
2021	1.7000	2.0125	1.2782	0.4628	0.2635	0.2706	0.2187	2.3391	0.0040	0.1984	1.8606	0.5265	1.3563	5.6334	0.1124	0.1083	0.1980	0.4411	1.2655	0.1979	1.5498
2022	1.7000	1.7929	1.1821	0.4628	0.2531	0.2410	0.2171	2.1052	0.0040	0.1688	1.7825	0.5073	1.3078	5.5500	0.1124	0.0907	0.1777	0.3832	1.2338	0.1043	1.3039
01	1.7000	1.9247	1.2209	0.4628	0.2674	0.2587	0.2182	2.3046	0.0040	0.1860	1.8506	0.5423	1.3453	5.6200	0.1125	0.1081	0.1924	0.4225	1.2585	0.1261	1.4806
02	1.7000	1.9281	1.2172	0.4628	0.2679	0.2591	0.2180	2.3013	0.0040	0.1827	1.8422	0.5290	1.3361	5.6191	0.1126	0.1082	0.1917	0.4235	1.2623	0.1248	1.4751
03	1.7000	1.8757	1.2506	0.4628	0.2680	0.2521	0.2174	2.2386	0.0040	0.1776	1.8281	0.5243	1.3414	5.5962	0.1126	0.1062	0.1920	0.3954	1.2515	0.1167	1.4430
04	1.7000	1.8415	1.2559	0.4628	0.2647	0.2476	0.2168	2.2055	0.0040	0.1783	1.8023	0.5255	1.3487	5.5716	0.1125	0.0923	0.1914	0.3962	1.2459	0.1156	1.3482
05	1.7000	1.7968	1.2000	0.4628	0.2534	0.2415	0.2166	2.1158	0.0040	0.1712	1.7366	0.5039	1.3242	5.5473	0.1125	0.0922	0.1772	0.3862	1.2297	0.1094	1.3194
06	1.7000	1.7991	1.1974	0.4628	0.2540	0.2419	0.2166	2.1010	0.0040	0.1699	1.7541	0.4994	1.3278	5.5446	0.1126	0.0908	0.1748	0.3875	1.2289	0.0999	1.2717
07	1.7000	1.7343	1.1659	0.4628	0.2525	0.2330	0.2166	2.0417	0.0040	0.1639	1.7562	0.4908	1.3137	5.5298	0.1127	0.0900	0.1701	0.3639	1.2190	0.0977	1.2465
08	1.7000	1.7227	1.1844	0.4628	0.2501	0.2316	0.2167	2.0398	0.0040	0.1641	1.7777	0.5164	1.3176	5.5350	0.1125	0.0889	0.1753	0.3652	1.2291	0.0943	1.2591
09	1.7000	1.6865	1.1387	0.4628	0.2425	0.2268	0.2166	1.9310	0.0040	0.1564	1.7476	0.4940	1.2794	5.4998	0.1125	0.0878	0.1664	0.3562	1.2042	0.0929	1.1901
10	1.7000	1.6719	1.0832	0.4628	0.2365	0.2248	0.2166	1.9187	0.0040	0.1527	1.7107	0.4804	1.2409	5.4821	0.1124	0.0848	0.1608	0.3479	1.1937	0.0915	1.1571
11	1.7000	1.7335	1.1231	0.4628	0.2371	0.2330	0.2171	1.9948	0.0040	0.1593	1.7604	0.4886	1.2667	5.5097	0.1121	0.0697	0.1678	0.3690	1.2258	0.0914	1.1957
12	1.7000	1.7997	1.1474	0.4629	0.2434	0.2420	0.2183	2.0697	0.0040	0.1639	1.8234	0.4927	1.2519	5.5447	0.1120	0.0689	0.1723	0.3846	1.2574	0.0911	1.2600
2023																					
01	1.7000	1.8303	1.1789	0.4628	0.2499	0.2461	0.2175	2.0764	0.0040	0.1634	1.8395	0.4937	1.2650	5.5606	0.1120	0.0598	0.1710	0.3894	1.2812	0.0905	1.3017
02	1.7000	1.8217	1.1752	0.4628	0.2487	0.2447	0.2167	2.0546	0.0040	0.1629	1.8387	0.4821	1.2648	5.5535	0.1149	0.0558	0.1664	0.3843	1.2774	0.0902	1.2814
03	1.7000	1.8143	1.1381	0.4629	0.2466	0.2437	0.2166	2.0581	0.0040	0.1620	1.8329	0.4681	1.2432	5.5378	0.1113	0.0551	0.1611	0.3868	1.2658	0.0896	1.2666
04	1.7000	1.8633	1.1380	0.4629	0.2470	0.2500	0.2166	2.1154	0.0040	0.1642	1.8898	0.4682	1.2611	5.5468	0.1113	0.0550	0.1621	0.4015	1.2767	0.0879	1.2742
05	1.7000	1.8495	1.1305	0.4629	0.2433	0.2483	0.2170	2.1220	0.0040	0.1627	1.8965	0.4641	1.2575	5.5393	0.1113	0.0550	0.1574	0.4073	1.2696	0.0862	1.2419
06	1.7000	1.8417	1.1412	0.4628	0.2380	0.2472	0.2171	2.1472	0.0040	0.1581	1.8881	0.4672	1.2785	5.5307	0.1113	0.0550	0.1571	0.4125	1.2632	0.0727	1.2059
07	1.7000	1.8780	1.1449	0.4628	0.2366	0.2521	0.2175	2.1882	0.0040	0.1615	1.9429	0.4642	1.2864	5.5378	0.1113	0.0550	0.1651	0.4224	1.2733	0.0644	1.2065
08	1.7000	1.8548	1.1027	0.4628	0.2345	0.2489	0.2173	2.1595	0.0040	0.1572	1.9355	0.4543	1.2618	5.5218	0.1113	0.0550	0.1627	0.4159	1.2587	0.0632	1.1746
09	1.7000	1.8175	1.0930	0.4628	0.2331	0.2438	0.2171	2.1114	0.0040	0.1534	1.8951	0.4453	1.2560	5.5063	0.1113	0.0550	0.1586	0.3956	1.2479	0.0630	1.1524
10	1.7000	1.7954	1.0797	0.4628	0.2326	0.2407	0.2173	2.0690	0.0040	0.1543	1.8807	0.4282	1.2410	5.4969	0.1113	0.0550	0.1547	0.3975	1.2417	0.0610	1.1368

\* 01.01.2006 tarixinə kimi 1000 valyuta vahidi

\*\* 01.01.2005 tarixindən etibarən 100 valyuta vahidi

Mənbə: Azərbaycan Respublikasının Mərkəzi Bankı

Cədvəl 2.16. Manatın rəsmi orta məzənnəsi (davamı)

İl, ay	manat																						
	Belarus rublu***	Gürcü lirası	Qazaxıstan tenqesi	Qırğız somu	Moldova leyı	Özbək somu**	Rusiya rublu	Tacik somonisi	Türkmen manatı**	Ukrayna qırvnası	Argentina pesosu	Braziliya rialı	Hindistan rupisi	İndoneziya rupiası	Meksika pesosu	Səudiyyə Ərəbistanı rialı	CAR randı	Cənubi Koreya vonu	Yeni Zelandiya dolları	Çexiya kronu	Malayziya Rinqqiti	Çil pesosu	Tayvan dolları
2014	0.0077	0.4453	0.0044	0.0147	0.0563	0.0341	0.0208	0.1582	0.2752	0.0678	0.0970	0.3344	0.0129	0.0066	0.0590	0.2091	0.0724	0.0745	0.6513	0.0379	0.2398	0.1377	0.0259
2015	0.0065	0.4515	0.0048	0.0160	0.0549	0.0399	0.0170	0.1672	0.2945	0.0471	0.1109	0.3107	0.0160	0.0077	0.0646	0.2736	0.0805	0.0907	0.7167	0.0417	0.2633	0.1570	0.0323
2016	0.4249	0.6758	0.0047	0.0228	0.0803	0.0539	0.0239	0.2041	0.4654	0.0625	0.1082	0.4607	0.0237	0.0120	0.0855	0.4255	0.1090	0.1376	1.1138	0.0653	0.3850	0.2362	0.0495
2017	0.8913	0.6859	0.0053	0.0250	0.0935	0.0389	0.0295	0.2007	0.4923	0.0647	0.1044	0.5391	0.0264	0.0129	0.0911	0.4589	0.1293	0.1522	1.2229	0.0738	0.4003	0.2654	0.0565
2018	0.8351	0.6719	0.0049	0.0247	0.1012	0.0209	0.0272	0.1860	0.4857	0.0626	0.0652	0.4688	0.0249	0.0120	0.0885	0.4533	0.1293	0.1547	1.1778	0.0784	0.4217	0.2657	0.0564
2019	0.8130	0.6050	0.0044	0.0240	0.0968	0.0192	0.0263	0.1784	0.4857	0.0660	0.0364	0.4319	0.0242	0.0120	0.0883	0.4533	0.1178	0.1460	1.1205	0.0742	0.4104	0.2426	0.0550
2020	0.7001	0.5479	0.0041	0.0221	0.0982	0.0169	0.0237	0.1651	0.4857	0.0633	0.0244	0.3332	0.0230	0.0117	0.0796	0.4530	0.1039	0.1443	1.1054	0.0734	0.4047	0.2151	0.0577
2021	0.6703	0.5288	0.0040	0.0201	0.0962	0.0160	0.0231	0.1505	0.4857	0.0624	0.0179	0.3158	0.0230	0.0119	0.0839	0.4532	0.1152	0.1487	1.2036	0.0784	0.4104	0.2248	0.0609
2022	0.6493	0.5854	0.0037	0.0202	0.0902	0.0154	0.0252	0.1548	0.4857	0.0528	0.0134	0.3296	0.0217	0.0115	0.0845	0.4528	0.1043	0.1321	1.0820	0.0730	0.3871	0.1956	0.0572
01	0.6589	0.5520	0.0039	0.0201	0.0947	0.0157	0.0223	0.1509	0.4857	0.0607	0.0164	0.3062	0.0228	0.0118	0.0829	0.4530	0.1094	0.1422	1.1475	0.0785	0.4060	0.2068	0.0614
02	0.6522	0.5652	0.0039	0.0201	0.0946	0.0157	0.0217	0.1510	0.4857	0.0595	0.0160	0.3269	0.0227	0.0118	0.0830	0.4531	0.1117	0.1418	1.1344	0.0789	0.4060	0.2104	0.0610
03	0.6186	0.5251	0.0034	0.0171	0.0923	0.0153	0.0155	0.1462	0.4857	0.0565	0.0156	0.3386	0.0224	0.0119	0.0823	0.4531	0.1130	0.1395	1.1653	0.0750	0.4050	0.2124	0.0600
04	0.6186	0.5553	0.0037	0.0197	0.0923	0.0151	0.0211	0.1355	0.4857	0.0574	0.0151	0.3593	0.0223	0.0118	0.0847	0.4533	0.1135	0.1378	1.1517	0.0754	0.3988	0.2087	0.0584
05	0.6186	0.5744	0.0039	0.0205	0.0901	0.0153	0.0263	0.1372	0.4857	0.0574	0.0145	0.3432	0.0220	0.0117	0.0847	0.4532	0.1070	0.1341	1.0901	0.0727	0.3880	0.2005	0.0575
06	0.6186	0.5770	0.0038	0.0210	0.0891	0.0155	0.0294	0.1478	0.4857	0.0577	0.0139	0.3387	0.0218	0.0116	0.0852	0.4531	0.1078	0.1332	1.0829	0.0728	0.3863	0.1983	0.0574
07	0.6416	0.5981	0.0036	0.0211	0.0884	0.0156	0.0287	0.1602	0.4857	0.0540	0.0133	0.3170	0.0214	0.0113	0.0829	0.4527	0.1013	0.1301	1.0540	0.0705	0.3830	0.1791	0.0569
08	0.6735	0.6126	0.0036	0.0207	0.0883	0.0156	0.0280	0.1653	0.4857	0.0464	0.0126	0.3302	0.0214	0.0114	0.0844	0.4525	0.1020	0.1290	1.0668	0.0702	0.3807	0.1884	0.0565
09	0.6735	0.5971	0.0036	0.0208	0.0878	0.0155	0.0283	0.1658	0.4857	0.0462	0.0119	0.3257	0.0212	0.0113	0.0847	0.4523	0.0969	0.1221	1.0115	0.0687	0.3747	0.1850	0.0545
10	0.6708	0.6112	0.0036	0.0207	0.0877	0.0153	0.0276	0.1645	0.4857	0.0461	0.0112	0.3224	0.0206	0.0110	0.0850	0.4524	0.0939	0.1192	0.9686	0.0682	0.3622	0.1784	0.0532
11	0.6731	0.6239	0.0037	0.0202	0.0885	0.0152	0.0278	0.1668	0.4857	0.0461	0.0105	0.3225	0.0208	0.0109	0.0874	0.4523	0.0973	0.1251	1.0315	0.0711	0.3689	0.1853	0.0541
12	0.6734	0.6334	0.0036	0.0200	0.0880	0.0151	0.0259	0.1668	0.4857	0.0460	0.0099	0.3244	0.0206	0.0109	0.0869	0.4521	0.0984	0.1315	1.0795	0.0742	0.3851	0.1944	0.0554
2023																							
01	0.6735	0.6362	0.0037	0.0199	0.0893	0.0150	0.0242	0.1658	0.4857	0.0461	0.0094	0.3276	0.0208	0.0112	0.0895	0.4526	0.0996	0.1367	1.0871	0.0763	0.3926	0.2057	0.0558
02	0.6735	0.6429	0.0038	0.0196	0.0907	0.0150	0.0232	0.1655	0.4857	0.0461	0.0089	0.3291	0.0206	0.0112	0.0913	0.4531	0.0952	0.1334	1.0718	0.0768	0.3895	0.2131	0.0563
03	0.6735	0.6575	0.0038	0.0195	0.0910	0.0149	0.0223	0.1574	0.4857	0.0460	0.0084	0.3266	0.0207	0.0111	0.0924	0.4528	0.0930	0.1303	1.0561	0.0765	0.3800	0.2097	0.0556
04	0.6735	0.6737	0.0038	0.0194	0.0939	0.0149	0.0210	0.1560	0.4857	0.0460	0.0079	0.3385	0.0207	0.0114	0.0939	0.4532	0.0936	0.1288	1.0571	0.0796	0.3844	0.2117	0.0556
05	0.6735	0.6714	0.0038	0.0194	0.0955	0.0149	0.0214	0.1561	0.4857	0.0460	0.0074	0.3416	0.0207	0.0115	0.0958	0.4533	0.0894	0.1281	1.0570	0.0784	0.3762	0.2127	0.0553
06	0.6735	0.6499	0.0038	0.0194	0.0954	0.0149	0.0205	0.1561	0.4857	0.0460	0.0069	0.3496	0.0207	0.0114	0.0984	0.4532	0.0903	0.1312	1.0425	0.0777	0.3671	0.2125	0.0552
07	0.6737	0.6550	0.0038	0.0194	0.0948	0.0147	0.0188	0.1559	0.4857	0.0460	0.0064	0.3537	0.0207	0.0113	0.1003	0.4532	0.0932	0.1324	1.0588	0.0786	0.3702	0.2090	0.0545
08	0.6735	0.6493	0.0038	0.0193	0.0962	0.0143	0.0179	0.1557	0.4857	0.0460	0.0054	0.3468	0.0205	0.0111	0.1000	0.4532	0.0905	0.1286	1.0189	0.0769	0.3688	0.1988	0.0534
09	0.6735	0.6435	0.0036	0.0193	0.0948	0.0140	0.0176	0.1555	0.4857	0.0460	0.0049	0.3439	0.0205	0.0111	0.0984	0.4532	0.0896	0.1276	1.0084	0.0746	0.3633	0.1921	0.0531
10	0.5263	0.6326	0.0036	0.0192	0.0938	0.0139	0.0175	0.1555	0.4857	0.0464	0.0049	0.3358	0.0204	0.0108	0.0940	0.4532	0.0891	0.1258	1.0029	0.0731	0.3582	0.1834	0.0526

\*\*\* 01.01.2005 tarixindən etibarən 100 valyuta vahidi

Mənbə: Azərbaycan Respublikasının Mərkəzi Bankı

Cədvəl 2.16.1. Əsas ticarət tərəfdaşı olan ölkələrin valyutalarının manata qarşı dəyişimi, (ilin əvvəlinə nəzərən %-lə)

Tarix	ABŞ dolları	Avro	İngiltərə funt sterlinqi	Türkiyə lirəsi	Rusiya rublu	Ukrayna qrivnası	Gürcüstan larisi	İran rialı	Qazaxıstan tengəsi	Yaponiya yeni	İsrail shekeli	Çin yuanı	Belarus rublu	Cənubi Koreya vonu	İsveçrə frankı
<b>2020</b>	<b>0.0</b>	<b>9.5</b>	<b>2.5</b>	<b>-24.3</b>	<b>-15.1</b>	<b>-16.1</b>	<b>-11.8</b>	<b>0.0</b>	<b>-8.3</b>	<b>5.2</b>	<b>7.0</b>	<b>7.3</b>	<b>-17.6</b>	<b>7.2</b>	<b>10.7</b>
<b>2021</b>															
<b>03</b>	0.0	-2.0	3.4	2.9	-0.2	1.4	-1.4	0.0	-0.2	-4.5	-1.8	0.6	-1.7	-3.2	-4.2
<b>06</b>	0.0	-1.0	4.4	-10.5	2.0	3.2	3.9	0.0	-1.4	-5.7	-0.1	1.8	1.6	-2.5	-2.1
<b>09</b>	0.0	-3.2	2.3	-9.4	1.6	5.3	5.5	0.0	-1.4	-5.7	1.3	1.3	2.3	-6.6	-3.6
<b>12</b>	0.0	-7.1	-1.0	-42.1	0.3	3.5	6.0	0.0	-3.8	-8.8	3.7	2.7	1.1	-7.5	-3.5
<b>2022</b>															
<b>01</b>	0.0	0.1	1.9	-1.0	-3.3	-2.9	0.6	0.0	0.0	-0.9	-0.1	0.2	-1.9	-1.0	0.2
<b>02</b>	0.0	0.3	1.7	-2.1	-5.7	-4.9	3.0	0.0	-0.2	-1.2	-2.5	0.4	-2.9	-1.3	-0.2
<b>03</b>	0.0	-2.4	-1.0	-8.4	-32.5	-9.7	-4.3	0.0	-12.9	-3.4	-3.4	0.4	-7.9	-2.9	-1.0
<b>04</b>	0.0	-4.2	-2.5	-9.3	-8.2	-8.2	1.2	0.0	-4.2	-9.7	-3.2	-0.8	-7.9	-4.1	-2.4
<b>05</b>	0.0	-6.5	-6.5	-14.2	14.0	-8.2	4.7	0.0	1.0	-11.7	-7.1	-5.1	-7.9	-6.7	-5.9
<b>06</b>	0.0	-6.4	-7.1	-21.6	27.8	-7.8	5.1	0.0	-2.1	-14.9	-8.0	-4.9	-7.9	-7.3	-5.0
<b>07</b>	0.0	-9.8	-9.8	-23.4	24.5	-13.6	9.0	0.0	-8.6	-16.5	-9.5	-5.4	-4.5	-9.5	-4.9
<b>08</b>	0.0	-10.4	-9.8	-26.0	21.5	-25.7	11.6	0.0	-7.6	-15.7	-4.8	-6.3	0.2	-10.2	-3.7
<b>09</b>	0.0	-12.3	-14.6	-27.1	22.7	-26.1	8.8	0.0	-8.1	-20.3	-9.0	-9.2	0.2	-15.0	-5.4
<b>10</b>	0.0	-13.0	-15.2	-28.2	19.7	-26.3	11.4	0.0	-7.9	-22.5	-11.5	-11.4	-0.2	-17.0	-7.4
<b>11</b>	0.0	-9.8	-11.8	-28.3	20.7	-26.2	13.7	0.0	-5.6	-19.9	-9.9	-11.2	0.2	-12.9	-4.7
<b>12</b>	0.0	-6.4	-8.5	-28.5	12.3	-26.4	15.4	0.0	-6.9	-15.6	-9.2	-8.8	0.2	-8.5	-1.3
<b>2023</b>															
<b>01</b>	0.0	1.7	0.3	-0.7	-6.3	0.2	0.5	0.0	1.9	3.3	0.2	2.6	0.0	4.0	0.9
<b>02</b>	0.0	1.2	-0.7	-1.0	-10.3	0.2	1.5	0.0	3.8	1.7	-2.2	2.2	0.0	1.4	0.8
<b>03</b>	0.0	0.8	-0.6	-1.7	-13.6	0.0	3.8	0.0	4.3	0.5	-5.0	1.3	0.0	-0.9	0.5
<b>04</b>	0.0	3.5	2.2	-3.5	-18.8	0.1	6.4	0.0	3.6	1.1	-5.0	1.5	0.0	-2.1	3.6
<b>05</b>	0.0	2.8	2.5	-5.5	-17.1	0.0	6.0	0.0	4.8	-1.4	-5.8	0.0	0.0	-2.6	4.0
<b>06</b>	0.0	2.3	3.7	-20.2	-20.9	0.0	2.6	0.0	4.7	-4.3	-5.2	-2.3	0.0	-0.2	3.6
<b>07</b>	0.0	4.4	5.7	-29.3	-27.1	0.0	3.4	0.0	4.9	-4.2	-5.8	-2.8	0.0	0.7	6.6
<b>08</b>	0.0	3.1	4.3	-30.6	-30.9	0.0	2.5	0.0	3.4	-6.8	-7.8	-3.7	0.0	-2.2	6.1
<b>09</b>	0.0	1.0	2.0	-30.9	-32.0	0.0	1.6	0.0	-0.1	-8.5	-9.6	-4.3	0.0	-2.9	3.9
<b>10</b>	0.0	-0.2	0.0	-33.1	-32.4	0.9	-0.1	0.0	-1.6	-9.8	-13.1	-4.4	-21.9	-4.3	3.1

Qeyd: Valyuta məzənnələri aylıq orta götürülmüşdür

Mənbə: Azərbaycan Respublikasının Mərkəzi Bankı

## 3. Maliyyə bazarı

Cədvəl 3.1. Mərkəzi Bankın monetar əməliyyatlarının həcmi və faiz dərəcələri (dövrün sonuna)

Tarix	Notlar					Repo hərrac 7 gün		Əks Repo hərrac 7 gün		Əks Repo 1 gün		Depozit 1 gün		Yenidən maliyyələşdirmə	
	28 günlük notlar üzrə % dərəcəsi	84 günlük not % dərəcəsi	168 günlük not % dərəcəsi	252 günlük not % dərəcəsi	Həcm	Faiz dərəcəsi	Həcm	Faiz dərəcəsi	Həcm	Faiz dəhlizinin yuxarı həddi	Həcm	Faiz dəhlizinin aşağı həddi	Həcm	Uçot faiz dərəcəsi	Həcm
<b>2017</b>	<b>14.29</b>	<b>0.0</b>	<b>0.0</b>	<b>0.0</b>	<b>925.6</b>	-	-	-	-	<b>18.00</b>	-	-	-	<b>15.00</b>	<b>923.7</b>
<b>2018</b>	<b>9.34</b>	-	-	-	<b>1,008.3</b>	-	-	-	-	<b>11.75</b>	-	-	-	<b>9.75</b>	<b>726.6</b>
<b>2019</b>	<b>5.76</b>	-	-	-	<b>700.0</b>	-	-	-	-	<b>9.25</b>	-	-	-	<b>7.50</b>	<b>681.7</b>
<b>2020</b>	<b>5.76</b>	-	-	-	<b>650.0</b>	-	-	-	-	<b>6.75</b>	-	-	-	<b>6.25</b>	<b>1,025.5</b>
<b>2021</b>	<b>6.01</b>	-	-	-	<b>200.0</b>	-	-	-	-	<b>8.25</b>	-	-	-	<b>7.25</b>	<b>977.0</b>
<b>2022</b>	<b>6.17</b>	<b>6.2</b>	<b>8.0</b>	<b>8.4</b>	<b>1,338.6</b>					<b>9.25</b>	-	<b>6.25</b>	<b>476.5</b>	<b>8.25</b>	<b>835.4</b>
01	6.01	-	-	-	430.0	-	-	-	-	9.00	-	-	-	7.50	965.1
02	6.01	3.4	4.0		850.0	-	-	-	-	9.00	-	-	-	7.50	963.0
03	6.26	3.4	4.0		810.0	-	-	-	-	9.25	-	-	-	7.75	963.0
04	6.26	3.0	3.0	3.0	710.0	-	-	-	-	9.25	-	-	-	7.75	971.5
05	6.26	2.9	3.0	3.0	780.0	-	-	-	-	9.25	-	-	-	7.75	936.4
06	-	-	3.5	3.8	750.0	-	-	-	-	9.25	-	-	-	7.75	926.5
07	-	-	-	-	630.0	-	-	-	-	9.25	-	-	-	7.75	920.9
08	-	-	-	-	570.0	-	-	-	-	9.25	-	-	-	7.75	918.2
09	-	-	-	-	510.0	-	-	-	-	9.25	-	4.00	424.7	7.75	914.4
10	3.39	4.0	4.3	4.6	900.0					9.25	-	5.00	483.3	8.00	912.1
11	3.42	4.0	4.1	4.6	1,170.0	-	-	-	-	9.25	-	5.00	486.8	8.00	845.5
12	6.17	6.2	8.0	8.4	1,338.6					9.25	-	6.25	476.5	8.25	835.4
<b>2023</b>															
01	6.71	8.0	8.6	9.3	1,401.1	-	-	-	-	9.50	-	6.75	483.0	8.50	833.3
02	-	8.0	8.6	9.3	1,026.1	-	-	-	-	9.50	-	6.75	704.0	8.50	832.4
03	-	8.0	8.6	9.3	885.0	-	-	-	-	9.75	-	7.00	662.3	8.75	736.5
04	6.60	7.3	8.1	8.8	870.0	-	-	-	-	9.75	-	7.00	669.3	8.75	726.2
05	7.93	8.2	8.9	9.4	1,199.9	-	-	-	-	10.00	-	7.50	608.9	9.00	724.9
06	5.89	7.3	8.3	8.9	1,334.9	-	-	-	-	10.00	-	7.50	58.0	9.00	724.9
07	6.95	9.2	8.7	9.9	1,563.4	-	-	-	-	10.00	-	7.50	655.0	9.00	736.8
08	8.20	8.0	8.5	9.0	1,543.4	-	-	-	-	10.00	-	7.50	940.4	9.00	736.8
09	8.03	8.1	8.1	8.5	1,610.4	-	-	-	-	10.00	-	7.50	1,528.5	9.00	731.1
10	-	8.2	8.1	8.2	1,518.4	-	-	-	-	10.00	-	7.50	1,888.6	9.00	725.5

Mənbə: Azərbaycan Respublikasının Mərkəzi Bankı

Cədvəl 3.2. Müddətli depozit və kreditlər üzrə orta faiz dərəcələri

Tarix	Müddətli depozit və əmanətlər üzrə										Verilmiş kreditlər üzrə			
	Orta faiz dərəcəsi	Hüquqi şəxslər	Fiziki şəxslər	1 aya qədər	1 aydan 3 aya qədər	3 aydan 6 aya qədər	6 aydan 9 aya qədər	9 aydan 1 il qədər	1 ilən 5 il qədər	5 ilən artıq	Orta faiz dərəcəsi	Hüquqi şəxslər	Fiziki şəxslər	1 aya qədər
<b>01/01/2020</b>														
Manatla	9.27	4.71	9.68	7.77	3.02	4.90	5.97	9.37	9.35	11.58	13.92	8.80	16.63	10.29
Xarici valyuta ilə	1.84	1.10	2.40	0.20	1.00	0.81	1.00	1.46	2.59	4.56	5.90	5.33	8.01	5.87
<b>01/01/2021</b>														
Manatla	8.62	5.92	9.00	7.39	4.75	8.92	5.73	8.59	8.82	8.99	13.69	9.27	16.09	10.18
Xarici valyuta ilə	1.71	1.05	2.15	0.13	1.14	0.89	0.88	1.03	1.99	4.39	5.21	4.98	6.53	5.27
<b>01/01/2022</b>														
Manatla	8.59	5.32	9.11	5.20	4.27	4.63	6.48	8.80	8.42	10.13	14.33	9.98	16.44	11.05
Xarici valyuta ilə	1.48	0.99	1.81	3.67	1.05	0.44	0.63	1.04	1.64	3.67	4.80	4.71	5.45	6.34
<b>01/04/2022</b>														
Manatla	8.73	5.65	9.17	5.74	5.06	5.85	6.58	8.90	8.50	10.49	14.28	10.10	16.29	10.54
Xarici valyuta ilə	1.45	0.97	1.75	4.32	0.94	0.45	0.67	1.01	1.61	3.67	4.76	4.69	5.23	8.14
<b>01/07/2022</b>														
Manatla	8.65	5.45	9.13	3.39	3.75	4.27	6.81	9.01	8.37	10.35	14.31	10.23	16.23	10.70
Xarici valyuta ilə	1.30	0.81	1.65	2.42	0.20	0.46	0.54	1.01	1.32	4.82	4.77	4.71	5.30	8.13
<b>01/08/2022</b>														
Manatla	8.52	5.06	9.17	3.94	3.66	4.49	4.28	8.96	8.40	10.29	14.34	10.22	16.25	10.49
Xarici valyuta ilə	1.31	0.82	1.66	3.06	0.12	0.45	0.63	1.03	1.33	4.92	4.76	4.71	5.16	8.08
<b>01/09/2022</b>														
Manatla	8.54	5.05	9.19	3.91	2.72	4.29	4.13	8.98	8.42	9.95	14.37	10.17	16.29	10.84
Xarici valyuta ilə	1.31	0.82	1.68	1.86	0.97	0.49	0.63	1.04	1.33	4.84	4.77	4.70	5.29	8.12
<b>01/10/2022</b>														
Manatla	8.57	5.13	9.20	3.65	3.34	4.39	4.25	9.01	8.42	9.90	14.34	10.14	16.28	10.20
Xarici valyuta ilə	1.33	0.82	1.69	0.82	0.64	0.95	0.62	1.09	1.33	4.67	4.78	4.74	5.06	8.10
<b>01/11/2022</b>														
Manatla	8.60	5.10	9.25	4.05	3.21	5.08	4.11	9.01	8.43	9.91	14.29	10.14	16.20	10.61
Xarici valyuta ilə	1.37	0.89	1.73	1.17	0.58	1.20	0.64	1.10	1.39	4.58	4.80	4.78	4.98	8.12
<b>01/12/2022</b>														
Manatla	8.62	5.08	9.31	2.92	2.22	5.08	3.87	9.07	8.52	9.76	14.21	10.02	16.15	9.89
Xarici valyuta ilə	1.40	0.89	1.78	0.68	1.28	2.40	0.68	1.16	1.39	4.59	4.76	4.72	5.01	6.72
<b>01/01/2023</b>														
Manatla	8.60	5.12	9.28	4.16	2.48	4.91	3.89	9.02	8.54	9.74	14.13	9.99	16.04	9.41
Xarici valyuta ilə	1.41	0.91	1.79	0.49	2.41	2.68	0.64	1.17	1.40	4.50	4.85	4.78	5.26	6.96
<b>01/02/2023</b>														
Manatla	8.61	5.32	9.26	4.12	3.15	5.49	4.19	9.03	8.49	9.69	14.24	9.98	16.15	13.27
Xarici valyuta ilə	1.43	0.91	1.82	1.13	2.36	2.63	1.11	1.17	1.42	4.42	4.82	4.77	5.13	7.11
<b>01/03/2023</b>														
Manatla	8.54	5.14	9.28	8.35	3.79	2.64	4.29	9.01	8.52	9.36	14.26	9.98	16.14	13.22
Xarici valyuta ilə	1.50	1.14	1.80	4.60	2.35	2.61	1.12	1.37	1.43	4.38	4.81	4.76	5.13	7.09
<b>01/04/2023</b>														
Manatla	8.52	5.10	9.30	9.05	3.36	2.66	4.34	8.92	8.63	9.39	14.27	10.07	16.09	10.41
Xarici valyuta ilə	1.57	1.25	1.84	4.82	2.08	2.81	2.81	1.49	1.50	4.10	4.78	4.74	5.04	6.56
<b>01/05/2023</b>														
Manatla	8.51	5.21	9.29	3.71	3.73	3.15	5.29	8.84	8.60	9.37	14.28	10.13	16.05	9.88
Xarici valyuta ilə	1.60	1.29	1.86	0.91	2.51	2.88	2.78	1.55	1.50	4.01	4.77	4.73	5.03	6.56
<b>01/06/2023</b>														
Manatla	8.45	5.31	9.26	3.66	3.74	3.25	5.27	8.67	8.63	9.46	14.32	10.11	16.10	11.96
Xarici valyuta ilə	1.64	1.36	1.87	0.80	3.01	2.56	3.31	1.59	1.55	3.93	4.87	4.85	5.03	6.54
<b>01/07/2023</b>														
Manatla	8.39	5.43	9.22	3.72	4.07	3.84	6.16	8.57	8.58	9.41	14.28	10.13	16.06	11.48
Xarici valyuta ilə	1.78	1.67	1.89	0.82	2.96	1.38	3.27	1.68	1.78	3.82	4.96	4.95	5.07	6.76
<b>01/08/2023</b>														
Manatla	8.38	5.48	9.24	4.09	3.48	3.90	6.13	8.54	8.64	9.08	14.27	10.14	15.99	13.26
Xarici valyuta ilə	1.87	1.84	1.90	0.70	2.81	2.92	1.08	1.71	1.92	3.82	5.00	4.98	5.30	6.73
<b>01/09/2023</b>														
Manatla	8.36	5.62	9.25	3.93	3.28	4.99	4.96	8.52	8.65	9.06	14.29	10.15	15.99	13.03
Xarici valyuta ilə	1.89	1.85	1.92	1.29	2.10	2.95	1.07	1.74	1.93	3.77	5.00	4.97	5.28	6.59
<b>01/10/2023</b>														
Manatla	8.33	5.60	9.26	2.88	3.97	4.64	4.97	8.50	8.67	9.05	14.29	10.15	15.98	12.24
Xarici valyuta ilə	1.95	1.92	1.97	1.71	2.83	2.84	0.76	1.81	1.99	3.76	5.06	5.05	5.17	6.44
<b>01/11/2023</b>														
Manatla	8.21	5.63	9.21	4.19	4.28	4.50	4.86	8.44	8.66	8.08	14.38	10.18	16.06	12.18
Xarici valyuta ilə	1.96	1.89	2.02	1.89	1.87	2.93	0.72	1.86	1.98	3.88	5.13	5.16	4.78	6.84

Mənbə: Azərbaycan Respublikasının Mərkəzi Bankı



## Cədvəl 3.2. Müddətli depozit və kreditlər üzrə orta faiz dərəcələri (davamı)

Tarix	Verilmiş kreditlər üzrə										Banklararası kreditlər üzrə				
	1 aydan 3 aya	3 aydan 6 aya	6 aydan 9 aya	9 aydan 1 ilə	1 ilə 3 ilə qədər	3 ilə 5 ilə qədər	5 ilə 10 ilə qədər	10 ilə artıq	Orta faiz dərəcə	30 gündən ək	30-90 günlük	90-180 günlük	180-360 günlük	1 ilə yuxarı	
<b>01/01/2020</b>															
Manatla	10.96	12.68	14.93	17.54	17.95	17.17	6.11	6.97	8.97	-	-	-	9.07	7.18	
Xarici valyuta ilə	8.49	2.58	7.25	5.56	6.59	6.51	5.26	7.83	3.67	-	-	2.50	4.54	3.57	
<b>01/01/2021</b>															
Manatla	12.49	11.19	12.60	16.82	16.81	17.74	6.76	6.95	7.19	6.01	-	-	7.58	6.85	
Xarici valyuta ilə	8.32	6.20	6.53	5.64	4.82	5.50	4.74	5.25	4.92	-	-	4.50	-	5.00	
<b>01/01/2022</b>															
Manatla	11.58	11.67	11.70	16.37	17.07	18.10	7.48	6.96	8.44	-	-	-	7.49	9.31	
Xarici valyuta ilə	5.50	5.31	5.28	4.60	4.75	4.81	4.77	5.21	4.50	-	1.85	-	-	5.00	
<b>01/04/2022</b>															
Manatla	11.35	11.51	12.12	16.01	16.91	17.92	7.66	6.91	8.31	-	-	-	7.36	9.31	
Xarici valyuta ilə	4.91	4.88	5.21	4.62	4.66	4.76	4.74	5.21	2.83	0.50	1.28	-	4.00	4.75	
<b>01/07/2022</b>															
Manatla	12.23	11.17	11.47	14.66	17.19	17.83	7.86	6.94	8.28	-	-	-	7.18	9.31	
Xarici valyuta ilə	5.23	4.95	4.45	4.52	4.74	4.74	4.91	5.27	3.38	-	-	-	2.19	3.77	
<b>01/08/2022</b>															
Manatla	14.46	11.08	11.16	14.24	17.24	17.79	7.95	6.90	8.28	-	-	-	7.18	9.31	
Xarici valyuta ilə	5.37	4.84	4.42	4.56	4.77	4.67	4.90	5.26	3.39	-	-	-	2.19	3.77	
<b>01/09/2022</b>															
Manatla	13.72	11.33	11.21	13.96	17.24	17.82	8.02	6.90	8.45	-	-	-	7.42	9.31	
Xarici valyuta ilə	6.52	4.91	4.19	4.59	4.87	4.62	4.91	5.25	3.39	-	-	-	2.19	3.77	
<b>01/10/2022</b>															
Manatla	13.17	11.75	11.42	13.51	17.07	17.82	8.06	6.99	8.51	-	-	-	7.71	9.31	
Xarici valyuta ilə	6.24	5.09	4.18	4.75	4.86	4.60	4.88	5.23	3.52	-	-	-	2.20	3.94	
<b>01/11/2022</b>															
Manatla	11.98	12.01	11.57	13.31	17.04	17.77	8.12	6.95	8.51	-	-	-	7.71	9.31	
Xarici valyuta ilə	6.91	5.13	4.60	5.11	4.73	4.59	4.90	5.21	3.84	7.50	-	-	2.19	3.92	
<b>01/12/2022</b>															
Manatla	11.98	11.48	11.33	13.19	16.96	17.67	7.97	6.97	8.51	-	-	-	7.71	9.31	
Xarici valyuta ilə	5.39	5.55	4.80	5.18	4.81	4.62	4.50	5.22	4.54	6.80	-	-	2.19	3.92	
<b>01/01/2023</b>															
Manatla	13.40	11.58	11.13	13.10	16.95	17.59	8.10	6.64	8.70	-	-	6.00	8.33	9.31	
Xarici valyuta ilə	5.76	5.83	5.13	5.19	5.19	4.64	4.60	4.60	4.36	7.25	-	-	2.19	3.92	
<b>01/02/2023</b>															
Manatla	13.43	11.70	11.12	13.07	16.93	17.62	8.38	6.96	8.70	-	-	6.00	8.33	9.31	
Xarici valyuta ilə	5.68	5.91	5.11	5.25	5.10	4.61	4.59	4.53	5.04	6.80	-	3.00	2.40	4.69	
<b>01/03/2023</b>															
Manatla	12.88	11.31	10.98	13.14	16.96	17.64	8.49	6.97	8.83	-	8.10	7.19	8.79	9.31	
Xarici valyuta ilə	5.77	5.81	5.07	5.26	5.16	4.61	4.55	4.48	5.29	7.36	-	3.00	2.40	4.69	
<b>01/04/2023</b>															
Manatla	12.96	11.39	10.81	13.33	16.98	17.61	8.59	6.94	8.18	4.00	8.10	7.60	8.79	9.31	
Xarici valyuta ilə	5.79	5.62	5.49	5.06	5.13	4.60	4.55	4.44	5.33	7.10	-	3.00	2.40	4.69	
<b>01/05/2023</b>															
Manatla	11.05	11.36	10.64	13.59	16.91	17.60	8.72	6.93	7.55	4.00	7.13	7.60	8.87	9.31	
Xarici valyuta ilə	3.34	5.62	5.70	5.00	5.17	4.60	4.54	4.44	5.12	5.21	-	3.00	2.77	5.56	
<b>01/06/2023</b>															
Manatla	10.96	11.37	10.34	13.73	16.86	17.68	8.73	6.90	8.19	4.25	6.15	7.60	8.79	9.32	
Xarici valyuta ilə	4.64	5.51	5.98	5.15	5.69	4.62	4.53	4.43	5.49	6.68	-	3.00	2.77	5.56	
<b>01/07/2023</b>															
Manatla	10.39	11.31	10.47	13.77	16.78	17.64	8.86	6.92	8.97	-	6.15	9.52	8.79	9.32	
Xarici valyuta ilə	4.60	5.60	6.05	5.18	5.65	4.62	4.84	4.44	5.77	7.25	7.00	3.00	3.02	5.68	
<b>01/08/2023</b>															
Manatla	9.06	11.25	10.09	14.35	16.56	17.62	8.91	6.92	9.05	-	7.00	9.52	8.79	9.36	
Xarici valyuta ilə	4.27	5.59	6.15	5.34	8.47	4.04	3.57	4.43	5.94	8.00	7.25	-	3.69	5.93	
<b>01/09/2023</b>															
Manatla	9.91	11.28	10.10	14.43	16.47	17.65	9.07	6.92	9.08	-	7.00	9.52	8.87	9.36	
Xarici valyuta ilə	4.20	5.62	6.27	5.26	8.41	4.04	3.56	4.43	6.85	11.38	7.25	-	3.69	5.90	
<b>01/10/2023</b>															
Manatla	10.61	11.05	10.17	14.48	16.34	17.65	9.16	6.94	9.50	-	7.00	10.34	9.00	9.80	
Xarici valyuta ilə	3.65	5.29	5.87	5.34	8.36	4.17	3.75	4.42	6.07	11.85	7.25	-	3.69	5.89	
<b>01/11/2023</b>															
Manatla	12.41	10.14	10.02	14.59	16.29	17.72	9.27	6.97	9.77	-	-	10.14	9.00	9.80	
Xarici valyuta ilə	3.19	5.22	5.52	5.45	8.44	4.13	4.28	4.42	6.43	13.70	-	-	5.81	5.97	

Mənbə: Azərbaycan Respublikasının Mərkəzi Bankı

### 3.2.1. Yeni cəlb olunmuş müddətli depozit və yeni verilmiş kreditlər üzrə orta faiz dərəcələri

Tarix	Müddətli depozit və əmanətlər üzrə orta faiz dərəcəsi	Verilmiş kreditlər üzrə orta faiz dərəcəsi
<b>01/01/2020</b>		
Manatla	8.35	14.67
Xarici valyuta ilə	1.45	5.00
<b>01/01/2021</b>		
Manatla	8.24	15.65
Xarici valyuta ilə	1.15	3.43
<b>01/01/2022</b>		
Manatla	9.07	16.43
Xarici valyuta ilə	1.35	5.06
01/04/2022		
Manatla	8.72	17.11
Xarici valyuta ilə	1.31	4.71
01/07/2022		
Manatla	8.15	16.17
Xarici valyuta ilə	0.76	4.44
01/08/2022		
Manatla	7.44	16.67
Xarici valyuta ilə	1.30	4.08
01/09/2022		
Manatla	8.86	17.16
Xarici valyuta ilə	1.62	5.07
01/10/2022		
Manatla	8.95	16.35
Xarici valyuta ilə	1.57	4.63
01/11/2022		
Manatla	8.61	15.87
Xarici valyuta ilə	2.00	4.44
01/12/2022		
Manatla	8.13	15.82
Xarici valyuta ilə	2.43	4.08
<b>01/01/2023</b>		
Manatla	8.35	15.85
Xarici valyuta ilə	1.79	4.69
01/02/2023		
Manatla	7.80	16.43
Xarici valyuta ilə	2.49	4.86
01/03/2023		
Manatla	7.51	16.81
Xarici valyuta ilə	2.02	4.91
01/04/2023		
Manatla	7.84	15.99
Xarici valyuta ilə	1.67	5.26
01/05/2023		
Manatla	7.72	15.92
Xarici valyuta ilə	2.34	4.92
01/06/2023		
Manatla	7.94	15.49
Xarici valyuta ilə	1.48	5.34
01/07/2023		
Manatla	7.51	15.68
Xarici valyuta ilə	1.83	6.05
01/08/2023		
Manatla	7.96	15.31
Xarici valyuta ilə	2.06	5.57
01/09/2023		
Manatla	7.70	15.79
Xarici valyuta ilə	2.39	5.18
01/10/2023		
Manatla	8.16	16.09
Xarici valyuta ilə	1.49	5.33
01/11/2023		
Manatla	7.31	15.79
Xarici valyuta ilə	1.67	6.33

Mənbə: Azərbaycan Respublikasının Mərkəzi Bank

Cədvəl 3.3. Dövlət istiqrazları

Hərracın tarixi	Dİ-lərin dövlət qeydiyyat nömrəsi	Tədavül müddəti (gün)	Ödəmə tarixi	Nominal üzrə (mln. manat)			Gəlirlilik (%)			Auksionda iştirakçıların sayı
				Emissiyanın həcmi	Təqdim olunmuş sifarişlərin həcmi	Yerləşdirmiş həcm	min.	maks.	orta ölçülmüş	
15/11/2022	AZ0106031948	1092	11/11/2025	50.00	204.68	75.00		8.25	8.05	16
22/11/2022	AZ0105032947	728	19/11/2024	30.00	138.05	45.00		6.00	5.95	17
22/11/2022	AZ0104001976	364	21/11/2023	100.00	436.03	93.45		4.90	4.25	16
29/11/2022	AZ0104002974	364	28/11/2023	100.00	466.40	150.00		4.50	4.37	15
06/12/2022	AZ0106017947	1092	24/06/2025	25.00	162.94	25.00		7.60	7.56	22
20/12/2022	AZ0104001984	364	19/12/2023	200.00	213.42	200.00		7.25	6.03	14
20/12/2022	AZ0106001990	1092	16/12/2025	150.00	166.43	150.00		10.00	8.82	22
27/12/2022	AZ0104100018	364	26/12/2023	150.00	280.50	120.00		8.49	8.01	23
27/12/2022	AZ0105003997	728	24/12/2024	150.00	137.46	60.00		9.99	9.26	23
29/12/2022	AZ0104102014	306	31/10/2023	500.00	683.13	500.00		4.50	4.50	24
17/01/2023	AZ0201040018	728	14/01/2025	50.00	136.29	50.00		9.27	9.15	17
24/01/2023	AZ0101030010	364	23/01/2024	50.00	167.43	50.00		7.92	7.54	20
31/01/2023	AZ0201040026	1092	27/01/2026	50.00	149.78	50.00		9.99	9.72	22
07/02/2023	AZ0101030028	364	02/06/2024	50.00	199.91	50.00		7.75	6.97	25
14/02/2023	AZ0201040034	1092	02/10/2026	40.00	120.73	60.00		9.99	9.87	17
21/02/2023	AZ0201040042	728	18/02/2025	40.00	144.64	47.05		9.15	9.04	26
28/02/2023	AZ0201040059	1092	24/02/2026	40.00	116.76	40.00		9.69	9.50	22
07/03/2023	AZ0101030036	364	03/05/2024	70.00	273.95	70.00		6.56	6.52	27
14/03/2023	AZ0201040067	1092	03/10/2026	40.00	142.23	40.00		9.34	9.11	28
04/04/2023	AZ0101030044	364	04/02/2024	50.00	219.36	75.00		6.00	5.70	17
11/04/2023	AZ0201040083	1092	04/07/2026	40.00	181.72	60.00		8.75	8.37	25
18/04/2023	AZ0201040091	728	15/04/2025	30.00	137.91	45.00		7.24	7.16	21
25/04/2023	AZ0201040109	1092	21/04/2026	50.00	153.47	50.00		8.20	8.00	23
02/05/2023	AZ0201040117	728	29/04/2025	30/00	131/14	45/00		7/07	6/98	18
16/05/2023	AZ0201040125	1820	05/09/2028	20/00	90/86	20/00		9/15	8/71	20
23/05/2023	AZ0201040133	728	20/05/2025	30/00	133/66	45/00		7/30	7/19	14
30/05/2023	AZ0201040109	1092	21/04/2026	50/00	82/99	45/26		9/32	8/44	16
06/06/2023	AZ0101030051	364	06/04/2024	40.00	164.17	60.00		6.49	6.22	15
13/06/2023	AZ0201040141	1820	06/06/2028	50.00	118.08	50.00		10.15	9.69	21
20/06/2023	AZ0201040158	728	17/06/2025	60.00	209.34	60.00		8.25	7.80	20
24/06/2023	AZ0201040109	1092	21/04/2026	55.00	186.64	55.00		9.16	8.82	23
04/07/2023	AZ0201040166	1092	30/06/2026	60.00	177.92	90.00		9.90	9.22	24
18/07/2023	AZ0201040182	728	15/07/2025	60.00	195.86	90.00		8.98	8.38	25
25/07/2023	AZ0201040109	1092	21/04/2026	55.00	191.03	82.50		9.75	9.42	32
01/08/2023	AZ0101030069	364	30/07/2024	50.00	143.49	75.00		6.98	6.50	13
08/08/2023	AZ0201040190	1092	08/04/2026	90.00	399.42	135.00		9.00	8.77	36
15/08/2023	AZ0201040208	728	08/12/2025	80.00	345.31	120.00		8.25	8.05	30
22/08/2023	AZ0201040109	1092	21/04/2026	55.00	216.23	82.50		8.48	8.27	31
29/08/2023	AZ0201040216	1092	25/08/2026	40.00	198.84	60.00		8.38	8.26	33
05/09/2023	AZ0101030077	364	09/03/2024	70.00	226.58	105.00		7.20	6.26	12
05/09/2023	AZ0201040224	728	09/02/2025	65.00	224.34	97.50		8.00	7.48	25
12/09/2023	AZ0201040232	1092	09/08/2026	80.00	212.25	120.00		8.38	8.16	26
19/09/2023	AZ0201040240	728	16/09/2025	90.00	198.07	135.00		8.19	8.04	24
26/09/2023	AZ0201040109	1092	21/04/2026	55.00	141.63	55.00		8.04	7.87	23
03/10/2023	AZ0101030085	364	10/01/2024	80.00	247.90	80.00		7.99	7.61	13
10/10/2023	AZ0201040257	1092	10/06/2026	90.00	170.66	90.00		8.59	8.22	25
17/10/2023	AZ0201040265	728	14/10/2025	90.00	211.43	135.00		8.40	8.22	25
24/10/2023	AZ0101030093	364	22/10/2024	80.00	227.85	120.00		8.00	7.90	19
31/10/2023	AZ0201040109	1092	21/04/2026	55.00	110.22	82.50		8.98	8.31	14

Mənbə: Bakı Fond Birjası

Cədvəl 3.4. Mərkəzi Bankın qısamüddətli notları

Hərracın tarixi	Notların dövlət qeydiyyat nömrəsi	Tədavül müddəti (gün)	Ödəmə tarixi	Nominal üzrə (mln. manat)				Gəlirlilik (%)			AukSIONda iştirakçıların sayı
				Emissiyanın həcmi	Təqdim olunan sifarişlərin həcmi	AukSIONda yerləşdirilmiş həcm	Hərracdan kənar əməliyyatlar	min.	maks.	orta ölçülmüş	
26.07.2023	AZ2121024700	28	23.08.2023	20.00	76.19	20.00	0.00	6.93	6.95	6.95	7
26.07.2023	AZ2123024708	168	10.01.2024	20.00	62.81	20.00	0.00	9.16	9.16	9.16	8
27.07.2023	AZ2122024709	84	19.10.2023	20.00	80.81	20.00	0.00	8.45	8.79	8.69	8
27.07.2023	AZ2124024707	252	04.04.2024	20.00	88.16	20.00	0.00	9.20	9.99	9.85	11
02.08.2023	AZ2125024706	28	30.08.2023	20.00	81.70	20.00	0.00	6.69	6.78	6.77	4
02.08.2023	AZ2127024704	168	17.01.2024	20.00	88.96	20.00	0.00	8.50	8.98	8.86	3
03.08.2023	AZ2126024705	84	26.10.2023	20.00	87.99	20.00	0.00	7.90	7.93	7.92	3
03.08.2023	AZ2128024703	252	11.04.2024	20.00	84.00	20.00	0.00	8.98	9.17	9.13	3
09.08.2023	AZ2132024707	168	24.01.2024	20.00	23.73	20.00	0.00	8.49	8.80	8.71	6
10.08.2023	AZ2131024708	84	02.11.2023	20.00	27.97	20.00	0.00	7.50	7.88	7.77	4
10.08.2023	AZ2133024706	252	18.04.2024	20.00	25.83	20.00	0.00	8.99	9.27	9.08	6
11.08.2023	AZ2129024702	7	18.08.2023	30.00	38.03	30.00	0.00	7.51	7.80	7.62	4
16.08.2023	AZ2135024704	28	13.09.2023	20.00	23.13	20.00	0.00	7.48	8.50	8.06	5
16.08.2023	AZ2137024702	168	31.01.2024	20.00	31.53	20.00	0.00	8.55	8.80	8.66	6
17.08.2023	AZ2136024703	84	09.11.2023	20.00	21.35	20.00	0.00	7.80	8.80	8.56	7
17.08.2023	AZ2138024701	252	25.04.2024	20.00	25.43	20.00	0.00	9.10	9.30	9.23	5
23.08.2023	AZ2140024707	28	20.09.2023	20.00	25.43	20.00	0.00	8.27	8.30	8.29	2
23.08.2023	AZ2142024705	168	07.02.2024	20.00	5.50	20.00	0.00	8.55	8.65	8.59	4
24.08.2023	AZ2141024706	84	16.11.2023	20.00	24.45	20.00	0.00	8.47	8.50	8.48	4
24.08.2023	AZ2143024704	252	02.05.2024	20.00	37.23	20.00	0.00	9.15	9.20	9.18	5
30.08.2023	AZ2145024702	28	27.09.2023	20.00	27.67	20.00	0.00	8.10	8.29	8.20	4
30.08.2023	AZ2147024700	168	14.02.2024	20.00	38.44	20.00	0.00	8.30	8.52	8.46	3
31.08.2023	AZ2146024701	84	23.11.2023	20.00	50.05	20.00	0.00	8.00	8.00	8.00	1
31.08.2023	AZ2148024709	252	09.05.2024	20.00	54.31	20.00	0.00	9.00	9.00	9.00	2
01.09.2023	AZ2144024703	7	08.09.2023	30.00	12.50	12.50	0.00	7.90	8.50	8.21	5
06.09.2023	AZ2150024704	28	04.10.2023	20.00	17.07	17.07	0.00	8.00	8.50	8.16	5
06.09.2023	AZ2152024702	168	21.02.2024	20.00	31.15	20.00	0.00	8.25	8.30	8.29	4
07.09.2023	AZ2151024703	84	30.11.2023	20.00	21.36	20.00	0.00	7.95	8.37	8.24	6
07.09.2023	AZ2153024701	252	16.05.2024	20.00	39.27	20.00	0.00	8.79	8.90	8.86	4
08.09.2023	AZ2149024708	7	15.09.2023	20.00	20.11	20.00	0.00	8.00	8.80	8.33	5
13.09.2023	AZ2154024700	28	11.10.2023	20.00	38.29	20.00	0.00	8.03	8.03	8.03	1
13.09.2023	AZ2156024708	168	28.02.2024	20.00	74.25	20.00	0.00	8.17	8.20	8.20	3
14.09.2023	AZ2155024709	84	07.12.2023	20.00	30.77	20.00	0.00	8.20	8.21	8.21	2
14.09.2023	AZ2157024707	252	23.05.2024	20.00	57.24	20.00	0.00	8.56	8.65	8.57	3
20.09.2023	AZ2160024702	168	06.03.2024	20.00	56.16	20.00	0.00	8.05	8.05	8.05	2
21.09.2023	AZ2161024701	252	30.05.2024	20.00	59.06	20.00	0.00	8.45	8.49	8.49	4
27.09.2023	AZ2164024708	168	13.03.2024	20.00	43.06	20.00	0.00	8.05	8.05	8.05	2
28.09.2023	AZ2163024709	84	21.12.2023	20.00	32.51	20.00	0.00	8.10	8.15	8.13	2
28.09.2023	AZ2165024707	252	06.06.2024	20.00	43.06	20.00	0.00	8.39	8.48	8.46	6
04.10.2023	AZ2168024704	168	20.03.2024	20.00	55.13	20.00	0.00	8.00	8.19	8.16	5
05.10.2023	AZ2167024705	84	28.12.2023	20.00	33.59	20.00	0.00	8.10	8.13	8.11	3
05.10.2023	AZ2169024703	252	13.06.2024	20.00	43.16	20.00	0.00	8.35	8.38	8.36	2
11.10.2023	AZ2172024708	168	27.03.2024	20.00	55.47	20.00	0.00	8.05	8.20	8.17	4
12.10.2023	AZ2171024709	84	04.01.2024	20.00	25.03	20.00	0.00	8.10	8.19	8.17	4
12.10.2023	AZ2173024707	252	20.06.2024	20.00	55.47	20.00	0.00	8.30	8.35	8.34	6
19.10.2023	AZ2175024705	84	11.01.2024	20.00	42.39	20.00	0.00	8.15	8.15	8.15	3
19.10.2023	AZ2177024703	252	27.06.2024	20.00	36.61	20.00	0.00	8.28	8.28	8.28	1
25.10.2023	AZ2178024702	168	10.04.2024	20.00	33.19	20.00	0.00	8.05	8.15	8.09	4
26.10.2023	AZ2179024701	252	04.07.2024	20.00	41.21	20.00	0.00	8.19	8.23	8.21	4

Mənbə: Azərbaycan Respublikasının Mərkəzi Bankı

Cədvəl 3.5. Qiymətli kağızlar bazarı üzrə əsas göstəricilər

İl, ay	Nominal üzrə dövriyyədəki həcm (mln. manat)			Dövretmə müddəti (gün)			DQK bazarında payı, %	
	Cəmi	Dİ	AMB-in notları	Cəmi	Dİ	AMB-in notları	Dİ	AMB-in notları
<b>2014</b>	<b>227.3</b>	<b>200.3</b>	<b>27.0</b>	<b>644.0</b>	<b>728.0</b>	<b>21.0</b>	<b>88.1</b>	<b>11.9</b>
<b>2015</b>	<b>122.6</b>	<b>122.6</b>	<b>0.0</b>	<b>1021.5</b>	<b>1021.5</b>	<b>-</b>	<b>100.0</b>	<b>0.0</b>
<b>2016</b>	<b>387.1</b>	<b>277.4</b>	<b>109.6</b>	<b>289.8</b>	<b>398.3</b>	<b>15.0</b>	<b>71.7</b>	<b>28.3</b>
<b>2017</b>	<b>1665.4</b>	<b>739.8</b>	<b>925.6</b>	<b>184.4</b>	<b>398.8</b>	<b>13.0</b>	<b>44.4</b>	<b>55.6</b>
<b>2018</b>	<b>1989.2</b>	<b>980.9</b>	<b>1008.3</b>	<b>308.1</b>	<b>613.9</b>	<b>10.5</b>	<b>49.3</b>	<b>50.7</b>
<b>2019</b>	<b>1841.3</b>	<b>1141.3</b>	<b>700.0</b>	<b>443.8</b>	<b>706.7</b>	<b>15.2</b>	<b>62.0</b>	<b>38.0</b>
<b>2020</b>	<b>2362.2</b>	<b>1712.2</b>	<b>650.0</b>	<b>521.8</b>	<b>713.4</b>	<b>17.1</b>	<b>72.5</b>	<b>27.5</b>
<b>2021</b>	<b>2700.2</b>	<b>2500.2</b>	<b>200.0</b>	<b>840.4</b>	<b>906.7</b>	<b>12.0</b>	<b>92.6</b>	<b>7.4</b>
01	2856.7	1836.7	1020.0	478.2	710.8	59.5	64.3	35.7
02	2964.8	1944.8	1020.0	469.6	708.1	14.8	65.6	34.4
03	2850.8	2030.8	820.0	460.7	641.5	12.8	71.2	28.8
04	2825.8	2155.8	670.0	493.3	641.5	16.7	76.3	23.7
05	2800.8	2280.8	520.0	534.1	652.7	13.7	81.4	18.6
06	3008.3	2488.3	520.0	546.4	657.3	15.8	82.7	17.3
07	2773.3	2473.3	300.0	706.1	789.5	18.0	89.2	10.8
08	2808.3	2508.3	300.0	716.7	800.7	15.0	89.3	10.7
09	2818.2	2518.2	300.0	745.6	832.9	13.0	89.4	10.6
10	2707.3	2507.3	200.0	812.6	876.6	10.0	92.6	7.4
11	2703.2	2503.2	200.0	818.7	883.5	8.0	92.6	7.4
12	2700.2	2500.2	200.0	840.4	906.7	12.0	92.6	7.4
<b>2022</b>	<b>5500.1</b>	<b>4161.5</b>	<b>1338.6</b>	<b>679.8</b>	<b>857.4</b>	<b>127.4</b>	<b>75.7</b>	<b>24.3</b>
01	2993.6	2563.6	430.0	801.8	932.3	23.8	85.6	14.4
02	3489.8	2639.8	850.0	728.9	955.6	25.0	75.6	24.4
03	3462.8	2652.8	810.0	747.2	969.7	18.6	76.6	23.4
04	3370.4	2660.4	710.0	794.1	985.5	76.6	78.9	21.1
05	3462.9	2682.9	780.0	800.7	999.9	115.8	77.5	22.5
06	3539.7	2789.7	750.0	838.0	1013.1	186.8	78.8	21.2
07	3447.2	2817.2	630.0	1024.0	1024.0	0.0	81.7	18.3
08	3455.5	2885.5	570.0	1028.4	1028.4	0.0	83.5	16.5
09	3440.5	2930.5	510.0	1036.8	1036.8	0.0	85.2	14.8
10	3895.0	2995.0	900.0	826.7	1039.6	118.0	76.9	23.1
11	4286.5	3116.5	1170.0	763.1	1008.5	109.3	72.7	27.3
12	5500.1	4161.5	1338.6	679.8	857.4	127.4	75.7	24.3
<b>2023</b>								
01	5587.6	4186.5	1401.1	660.0	853.5	81.8	74.9	25.1
02	5327.2	4301.0	1026.1	689.0	853.3	-	80.7	19.3
03	5227.0	4342.0	885.0	706.9	851.0	-	83.1	16.9
04	5382.0	4512.0	870.0	729.0	845.3	126.0	83.8	16.2
05	5784.7	4584.8	1199.9	695.9	849.4	109.3	79.3	20.7
06	6129.7	4794.8	1334.9	694.2	849.3	137.0	78.2	21.8
07	6560.7	4997.3	1563.4	679.2	849.3	135.6	76.2	23.8
08	6979.2	5435.8	1543.4	681.4	842.4	114.4	77.9	22.1
09	7528.8	5918.3	1610.4	671.1	823.0	113.2	78.6	21.4
10	7331.7	5813.3	1518.4	667.9	800.7	159.2	79.3	20.7

Mənbə: Azərbaycan Respublikasının Mərkəzi Bankı

Cədvəl 3.6. Nağd xarici valyuta ilə mübadilə əməliyyatları

İl, ay	ABŞ dolları	AVRO	İngilis funt sterlini	Rusiya rublu	ABŞ dolları	AVRO	İngilis funt sterlini	Rusiya rublu	ABŞ dolları	AVRO	İngilis funt sterlini	Rusiya rublu
	Alış (min valyuta vahidi)				Satış (min valyuta vahidi)				Orta məzənnə, manat			
<b>2014</b>	<b>3376358.3</b>	<b>361737.6</b>	<b>9672.8</b>	<b>12514466.4</b>	<b>9373100.3</b>	<b>2087447.0</b>	<b>73825.3</b>	<b>2407109.3</b>	<b>0.7846</b>	<b>1.0442</b>	<b>1.2977</b>	<b>0.0205</b>
<b>2015</b>	<b>3478205.9</b>	<b>245264.4</b>	<b>3890.2</b>	<b>9551580.2</b>	<b>12317396.4</b>	<b>1074476.9</b>	<b>64102.6</b>	<b>2385745.8</b>	<b>1.0048</b>	<b>1.1132</b>	<b>1.5544</b>	<b>0.0172</b>
<b>2016</b>	<b>2559517.0</b>	<b>292381.0</b>	<b>6785.0</b>	<b>11379905.8</b>	<b>3004956.7</b>	<b>559028.6</b>	<b>41226.5</b>	<b>2214718.6</b>	<b>1.6026</b>	<b>1.7775</b>	<b>2.1777</b>	<b>0.0240</b>
<b>2017</b>	<b>1733190.7</b>	<b>204189.0</b>	<b>7789.9</b>	<b>14023485.4</b>	<b>1759735.1</b>	<b>526781.9</b>	<b>32701.7</b>	<b>2941783.3</b>	<b>1.7145</b>	<b>1.9672</b>	<b>2.2367</b>	<b>0.0289</b>
<b>2018</b>	<b>2037197.1</b>	<b>302501.4</b>	<b>9536.8</b>	<b>16291552.9</b>	<b>3406108.7</b>	<b>661712.1</b>	<b>51206.7</b>	<b>3575379.6</b>	<b>1.6999</b>	<b>2.0004</b>	<b>2.2750</b>	<b>0.0266</b>
<b>2019</b>	<b>1828960.5</b>	<b>217814.8</b>	<b>10095.5</b>	<b>15021377.1</b>	<b>2680553.3</b>	<b>578721.4</b>	<b>30265.9</b>	<b>3663539.2</b>	<b>1.7000</b>	<b>1.9004</b>	<b>2.1689</b>	<b>0.0259</b>
<b>2020</b>	<b>1139348.2</b>	<b>76886.7</b>	<b>10786.1</b>	<b>14034223.4</b>	<b>3374083.5</b>	<b>234422.7</b>	<b>19037.6</b>	<b>2675165.7</b>	<b>1.7013</b>	<b>1.9407</b>	<b>2.1997</b>	<b>0.0235</b>
<b>2021</b>	<b>1353122.7</b>	<b>68723.3</b>	<b>7064.7</b>	<b>17728430.7</b>	<b>2095909.1</b>	<b>176417.9</b>	<b>10534.4</b>	<b>2244494.2</b>	<b>1.6999</b>	<b>2.0172</b>	<b>2.3345</b>	<b>0.0228</b>
<b>2022</b>	<b>2039781.2</b>	<b>106464.4</b>	<b>27197.1</b>	<b>19625687.3</b>	<b>2357481.1</b>	<b>209755.8</b>	<b>21922.6</b>	<b>2160071.7</b>	<b>1.6993</b>	<b>1.7799</b>	<b>2.1398</b>	<b>0.0257</b>
01	79768.0	6711.9	494.7	1036887.5	367495.7	11570.2	957.1	197539.1	1.7014	1.9263	2.3091	0.0218
02	111278.1	5319.8	10765.5	875655.7	165936.0	9030.3	1153.8	220288.5	1.7003	1.9309	2.2743	0.0214
03	100495.9	5895.8	9512.9	222799.0	259620.7	13326.3	1138.0	250100.2	1.7008	1.8815	2.2176	0.0161
04	167801.7	6412.7	665.9	1309399.8	164158.2	16466.4	1702.0	158990.4	1.6999	1.8441	2.2051	0.0206
05	241616.3	7284.7	568.9	2055594.3	172997.5	18774.3	2080.9	137257.4	1.6991	1.8033	2.1177	0.0248
06	249565.7	8773.3	566.0	2900083.6	177216.7	18393.2	1352.1	142821.5	1.6983	1.8020	2.1008	0.0279
07	175299.2	7885.1	803.4	2183258.5	166591.9	32256.9	1785.4	145181.4	1.6982	1.7418	2.0456	0.0274
08	203301.0	8336.2	914.4	1909202.4	141468.7	26862.3	2648.7	189040.4	1.6984	1.7314	2.0462	0.0268
09	248028.8	9158.0	920.1	1942601.3	199169.2	20200.3	3676.9	201790.7	1.6985	1.6902	1.9240	0.0278
10	182268.0	10582.8	752.8	1602442.7	183453.2	14461.8	2895.4	188157.6	1.6981	1.6755	1.9283	0.0270
11	140776.2	21696.4	583.2	1852265.8	151506.3	12799.8	1247.4	146155.1	1.6990	1.7345	2.0126	0.0274
12	139582.5	8407.8	649.2	1735496.3	207866.9	15614.2	1284.9	182749.5	1.6996	1.8040	2.0748	0.0255
<b>2023</b>	<b>1364822.7</b>	<b>99694.3</b>	<b>7175.7</b>	<b>11918444.8</b>	<b>1216854.5</b>	<b>181498.2</b>	<b>22392.0</b>	<b>2044404.3</b>	<b>1.6986</b>	<b>1.8460</b>	<b>2.1176</b>	<b>0.0203</b>
01	139841.6	7501.4	911.0	1312285.9	152334.4	32063.2	1266.4	136862.6	1.6997	1.8423	2.0875	0.0240
02	112214.8	9299.8	750.1	1113488.7	139332.5	17279.0	1180.0	208449.9	1.6995	1.8285	2.0629	0.0229
03	115902.6	7823.4	700.1	1067064.4	148116.3	14546.7	6569.3	172903.2	1.6996	1.8228	2.0713	0.0220
04	114574.8	8739.3	716.6	980138.0	116139.8	12104.9	966.1	204551.0	1.6992	1.8645	2.1211	0.0207
05	156381.8	8590.1	661.9	1207400.4	105241.0	16130.4	969.3	193056.2	1.6980	1.8522	2.1292	0.0211
06	158476.0	10410.8	571.0	1130898.0	88440.5	13775.4	1215.4	170428.4	1.6974	1.8438	2.1591	0.0201
07	157416.5	13084.7	682.7	1081844.4	122714.0	20411.5	2856.5	212491.4	1.6979	1.8804	2.1942	0.0184
08	139547.0	11037.7	929.9	1279708.8	114282.8	19908.6	1811.1	248313.3	1.6982	1.8559	2.1647	0.0175
09	132946.5	10699.7	624.2	1495608.6	116412.4	18801.4	3118.3	243122.3	1.6982	1.8181	2.1199	0.0173
10	137521.0	12507.4	628.2	1250007.5	113840.8	16477.2	2439.7	254226.1	1.6983	1.7950	2.0732	0.0173

Mənbə: Azərbaycan Respublikasının Mərkəzi Bankı

## 4. Ödəniş sistemləri

Cədvəl 4.1 Milli Ödəniş Sistemləri üzrə əməliyyatlar

İl, ay	AZIPS-də			XÖHKS-də			AÖS*		
	Sayı, min ədəd	Məbləği, mln.manat	Bir ödənişin məbləği, min manat	Sayı, min ədəd	Məbləği, mln.manat	Bir ödənişin məbləği, manat	Sayı, min ədəd	Məbləği, mln.manat	Bir ödənişin məbləği, min manat
2015	489.0	121624.0	248.7	29858.0	15033.0	503.5			
2016	574.0	131962.0	229.9	32628.0	16103.0	493.5			
2017	747.0	191293.0	256.1	37228.0	18883.0	507.2			
2018	820.0	252563.0	308.0	39115.0	21848.0	558.6			
2019	894.0	232236.0	259.8	55721.0	26482.0	475.3			
2020	908.0	195570.0	215.4	58917.0	27831.0	472.4			
2021	1113.0	183756.0	165.1	69639.0	33906.0	486.9	117.0	280.0	2.4
01	51.0	13785.0	270.3	5415.0	2267.0	418.7	5.0	15.0	3.0
02	76.0	12400.0	163.2	5778.0	2183.0	377.8	5.0	13.0	2.6
03	82.0	14508.0	176.9	6668.0	2629.0	394.3	6.0	15.0	2.5
04	90.0	14052.0	156.1	6425.0	2867.0	446.2	7.0	21.0	3.0
05	79.0	12880.0	163.0	5086.0	2551.0	501.6	7.0	15.0	2.1
06	93.0	15547.0	167.2	5688.0	2822.0	496.1	7.0	18.0	2.6
07	98.0	14643.0	149.4	4956.0	2998.0	604.9	8.0	20.0	2.5
08	95.0	13210.0	139.1	5761.0	2686.0	466.2	11.0	26.0	2.4
09	99.0	14417.0	145.6	5510.0	2848.0	516.9	11.0	26.0	2.4
10	101.0	16235.0	160.7	5623.0	3255.0	578.9	13.0	30.0	2.3
11	107.0	15818.0	147.8	6119.0	2762.0	451.4	17.0	29.0	1.7
12	142.0	26261.0	184.9	6610.0	4038.0	610.9	20.0	52.0	2.6
2022	1358.6	300066.3	220.9	95896.6	41939.1	437.3	337.3	549.6	1.6
01	67.0	17426.0	260.1	6018.0	2948.0	489.9	16.0	31.0	1.9
02	95.0	16543.0	174.1	5920.0	2665.0	450.2	18.0	31.0	1.7
03	104.0	23466.0	225.6	6286.0	3302.0	525.3	22.0	35.0	1.6
04	112.1	20839.3	185.9	6480.9	3425.6	528.6	25.2	43.0	1.7
05	103.6	16256.3	156.9	6720.7	3242.4	482.5	24.1	39.1	1.6
06	116.8	14850.1	127.2	6751.2	3257.9	482.6	27.4	45.6	1.7
07	110.0	15694.9	142.7	6965.5	3536.9	507.8	30.6	50.4	1.6
08	121.2	15361.7	126.8	9746.2	3436.9	352.6	31.2	50.2	1.6
09	118.9	33364.5	280.5	9486.8	3224.0	339.8	32.1	47.6	1.5
10	119.5	36943.4	309.2	11063.3	3664.3	331.2	30.8	45.2	1.5
11	125.4	39324.4	313.6	9989.2	3814.9	381.9	34.1	49.8	1.5
12	165.1	49996.5	302.8	10468.9	5421.1	517.8	45.7	81.8	1.8
2023									
01	91.1	36660.7	402.4	10204.4	3647.5	357.5	40.3	53.4	1.3
02	160.4	37145.7	231.5	10531.7	3214.1	305.2	45.0	140.5	3.1
03	178.5	41829.3	234.4	11058.9	3814.6	344.9	51.3	195.3	3.8
04	162.1	40483.1	249.7	10624.5	3984.7	375.0	46.6	72.6	1.6
05	181.5	45947.6	253.2	12614.6	3770.8	298.9	51.4	76.0	1.5
06	178.2	38896.0	218.3	12206.2	3669.9	300.7	48.2	75.5	1.6
07	178.1	48385.7	271.7	15076.3	4537.6	301.0	48.7	76.8	1.6
08	181.2	59812.9	330.2	12575.8	4482.1	356.4	49.2	74.2	1.5
09	172.1	73784.5	428.7	11811.1	4120.4	348.9	47.1	68.7	1.5
10	186.5	81116.4	434.9	13151.2	4445.9	338.1	51.4	67.9	1.3

AZIPS - Real Vaxt rejimində Banklararası Milli Hesablaşmalar Sistemi

XÖHKS - Xırda Ödənişlər üzrə Hesablaşma Klirinq Sistemi

AÖS - Ani Ödənişlər Sistemi

\*Ani Ödənişlər Sistemi (AÖS) 1 oktyabr 2020-ci il tarixindən istismara verilmişdir

Mənbə: Azərbaycan Respublikasının Mərkəzi Bankı

## 4.2. Milli Ödəniş Sistemləri vasitəsilə aparılan ödəniş əməliyyatlarının iştirakçılar üzrə bölgüsü

	2022				2023									
	Mart	İyun	Sentyabr	Dekabr	Yanvar	Fevral	Mart	Aprel	May	İyun	İyul	Avqust	Sentyabr	Oktyabr
<b>Ödənişlərin sayı (min ədəd)</b>														
<b>AZIPS üzrə</b>	104	117	119	165	91	160	178	162	181	178	178	181	172	187
Mərkəzi Bank	1	1	1	2	1	2	2	2	2	1	2	2	2	2
Kommersiya bankları	76	87	90	113	76	85	95	96	107	95	108	110	102	110
Digər iştirakçılar	27	29	28	50	14	73	81	65	73	82	68	70	69	75
<b>XÖHKS üzrə</b>	6286	6751	9487	10469	10204	10532	11059	10625	12615	12206	15076	12576	11811	13151
Mərkəzi Bank	5	5	5	7	4	6	6	6	6	5	5	6	5	6
Kommersiya bankları	6253	6718	9452	10403	10189	10500	11024	10591	12577	12170	15041	12537	11775	13111
Digər iştirakçılar	28	29	30	58	11	27	29	27	31	31	29	33	31	33
<b>AÖS üzrə</b>	22	27	32	46	40	45	51	47	51	48	49	49	47	51
<b>Ödənişlərin həcmi (mln. manat)</b>														
<b>AZIPS üzrə</b>	23466	14850	33365	49997	36661	37146	41829	40483	45948	38896	48386	59813	73785	81116
Mərkəzi Bank	3161	1902	11183	15645	11754	12267	13737	13332	15119	12412	15085	19910	28645	31134
Kommersiya bankları	16163	10105	19681	29350	21474	21753	24809	24206	28260	23492	29155	35828	42386	45318
Digər iştirakçılar	4142	2843	2501	5001	3433	3126	3283	2944	2568	2993	4145	4075	2754	4665
<b>XÖHKS üzrə</b>	3302	3258	3224	5421	3648	3214	3815	3985	3771	3670	4538	4482	4120	4446
Mərkəzi Bank	50	74	60	88	41	46	55	49	55	66	59	71	71	77
Kommersiya bankları	2661	2591	2628	4367	2875	2668	3079	3212	3069	2974	3655	3636	3351	3707
Digər iştirakçılar	591	593	536	966	731	500	681	724	647	629	823	775	698	662
<b>AÖS üzrə</b>	35	46	48	82	53	141	195	73	76	75	77	74	69	68

Mənbə: Azərbaycan Respublikasının Mərkəzi Bankı



Cədvəl 4.3. Statistik vahidə məxsus ödəniş xidməti şəbəkəsi (dövrün sonuna)

Tarix	Bankomatlar	o cümlədən:		POS-terminallar	o cümlədən:			Cəmi POS- terminallardan		Özünəxidmət terminalları	o cümlədən:	
		Bakıda	Regionlarda		təmassız ödənişləri qəbul edən	pərakəndə ticarət, iaşə və digər xidmət müəssisələrində POS-terminallar:		Bakıda	Regionlarda		Bakıda	Regionlarda
						Cəmi	o cümlədən: Bakıda					
<b>2016</b>	2471	1332	1139	71959	9763	70914	39655	40534	31425	1289	730	559
<b>2017</b>	2461	1326	1135	65637	19417	64225	36415	37091	28546	1460	819	641
<b>2018</b>	2563	1350	1213	66454	21812	64813	38239	39069	27385	1550	847	703
<b>2019</b>	2712	1446	1266	67681	30133	65973	40097	40988	26693	1648	908	740
<b>2020</b>	2779	1454	1325	57344	34381	55798	36889	37707	19637	1928	1059	869
<b>2021</b>	2970	1585	1385	61179	43920	59645	39725	40672	20507	1845	960	885
<b>2022</b>	3068	1591	1477	79820	69599	77551	52602	53820	26000	2029	1106	923
01	2983	1590	1393	61679	44544	60165	40029	40955	20724	1902	1029	873
02	2994	1601	1393	63328	46520	61801	41591	42512	20816	1934	1055	879
03	2997	1599	1398	66548	49473	65042	43451	44345	22203	1944	1064	880
04	2996	1583	1413	68244	50407	66764	44641	45522	22722	1986	1088	898
05	2996	1580	1416	69275	57046	67322	45271	46459	22816	1986	1088	898
06	2998	1580	1418	70814	58204	69005	46368	47421	23393	1987	1083	904
07	3009	1579	1430	70963	58692	69148	46435	47489	23474	2001	1086	915
08	3025	1582	1443	72442	60432	70515	47297	48398	24044	1983	1072	911
09	3029	1586	1443	74456	62984	72470	48603	49735	24721	1981	1072	909
10	3033	1580	1453	75579	64728	73537	49538	50679	24900	1982	1077	905
11	3045	1586	1459	77634	67040	75586	50738	51885	25749	2022	1119	903
12	3068	1591	1477	79820	69599	77551	52602	53820	26000	2029	1106	923
<b>2023</b>												
01	3077	1618	1459	79880	70608	77605	52577	53799	26081	2095	1101	994
02	3074	1607	1467	79130	70754	76797	52254	53489	25641	2137	1091	1046
03	3068	1591	1477	80729	71461	78385	53311	54553	26176	2133	1087	1046
04	3075	1599	1476	79118	71602	76776	53407	54647	24471	2131	1086	1045
05	3075	1602	1473	80462	73151	78102	54151	55404	25058	2148	1098	1050
06	3081	1604	1477	81775	74508	79300	54763	56014	25761	2159	1100	1059
07	3087	1603	1484	83080	75916	80594	55379	56635	26445	2156	1099	1057
08	3104	1612	1492	81219	77087	78473	53992	55263	25956	2161	1101	1060
09	3119	1621	1498	81799	77722	79009	54052	55362	26437	2112	1055	1057
10	3090	1604	1486	82615	78803	79852	54347	55632	26983	2117	1056	1061

Qeyd: AzərPoçt MMC daxil olmaqla  
Mənbə: Azərbaycan Respublikasının Mərkəzi Bank

## 4.4. Statistik vahidə məxsus ödəniş xidməti şəbəkəsinin iqtisadi rayonlar üzrə statistikas

ədəd

Regionun adı	Oktyabr 2023			
	Bankomatların sayı	POS-terminalların sayı		Özünəxidmət terminallarının sayı
		Cəmi	o cümlədən: təmassız ödənişləri qəbul edən	
<b>CƏMİ</b>	<b>3,090</b>	<b>82,615</b>	<b>78,803</b>	<b>2,117</b>
Bakı iqtisadi rayonu	1,604	55,617	53,699	1,056
Naxçıvan iqtisadi rayonu	133	2,065	1,500	147
Abşeron-Xızı iqtisadi rayonu	210	5,012	4,772	135
Dağlıq Şirvan iqtisadi rayonu	53	1,245	1,196	43
Gəncə-Daşkəsən iqtisadi rayonu	163	3,161	3,007	94
Qarabağ iqtisadi rayonu	111	1,623	1,546	66
Qazax-Tovuz iqtisadi rayonu	131	1,776	1,677	62
Quba-Xaçmaz iqtisadi rayonu	110	2,519	2,382	108
Lənkəran-Astara iqtisadi rayonu	109	2,199	2,113	84
Mərkəzi Aran iqtisadi rayonu	140	2,306	2,220	104
Mil-Muğan iqtisadi rayonu	84	1,046	975	46
Şəki-Zaqatala iqtisadi rayonu	137	2,565	2,418	92
Şərqi Zəngəzur iqtisadi rayonu	8	53	40	1
Şirvan-Salyan iqtisadi rayonu	97	1,428	1,258	79

Qeyd: Bank sistemi və AzərPoçt MMC üzrə göstəricilər əks olunmuşdur

Mənbə: Azərbaycan Respublikasının Mərkəzi Bankı

**Cədvəl 4.5. Debet və kredit kartları ilə aparılan əməliyyatlar**

Tarix	Ödəniş kartlarının ümumi sayı, min ədəd, (dövrün sonuna)		Dövrüyyədə olan ödəniş kartlarının ümumi sayından:				Debet və kredit kartları vasitəsilə aparılan əməliyyatların		Ölkə daxili əməliyyatlardan:														Ölkəxarici əməliyyatların							
			Debet kartları			Kredit kartları	Sayı, min əməliyyat	Həcmi, mln. manat	nağd pulun çıxarılması				nağdsız ödənişlər										CƏMI		nağd pulun çıxarılması		nağdsız ödənişlər			
			Sosial kartlar	Əməkhaqqı kartları	Digər				Bankomatlar vasitəsilə		POS-terminallar vasitəsilə		Bankomatlar vasitəsilə		POS-terminallar vasitəsilə		o cümlədən:		Elektron ticarət vasitəsilə		Özünəxidmət terminalları vasitəsilə		Sayı, min əməliyyat	Həcmi, mln. manat	Sayı, min əməliyyat	Həcmi, mln. manat	Sayı, min əməliyyat	Həcmi, mln. manat		
									Bankomatlar vasitəsilə	POS-terminallar vasitəsilə	Bankomatlar vasitəsilə	POS-terminallar vasitəsilə	təmassız POS-terminallar vasitəsilə		Elektron ticarət vasitəsilə	Özünəxidmət terminalları vasitəsilə														
Cəmi	O cümlədən təmassız					Bankomatlar vasitəsilə	POS-terminallar vasitəsilə	Bankomatlar vasitəsilə	POS-terminallar vasitəsilə	o cümlədən:	Elektron ticarət vasitəsilə	Özünəxidmət terminalları vasitəsilə																		
2018	6657	666	2522	2058	1217	860	118754	18147	66241	13098	351	842	1414	226	14735	1118	851	23	26562	1671					9452	1191	560	205	8892	986
2019	7545	1501	2383	2339	2025	797	163725	23808	76114	16570	314	998	420	92	25405	1336	4340	91	45051	3334					16421	1479	612	206	15810	1272
2020	9571	3681	3443	2525	2510	1093	227839	29447	84481	20285	280	1479	316	66	48335	2177	18678	493	69871	4139	43	1.19		24513	1299	392	145	24121	1154	
2021	11480	7481	3469	2627	3974	1409	356800	37973	99836	23511	291	1111	137	29	105143	3931	71821	2409	110095	7501	247	7.10		41050	1883	544	148	40507	1735	
2022	13631	9833	3547	2759	5502	1823	644573	59027	128528	30505	367	1563	40	12	199137	5808	183244	4896	261003	18516	571	29		54927	2593	608	175	54319	2418	
01	11683	7772	3464	2613	4166	1440	38349	3488	8504	1899	20	95	5	1	12365	384	9811	288	13043	921	28	1.11		4383	185	51	14	4332	172	
02	11940	8002	3520	2636	4323	1461	39730	3847	9365	2200	25	93	3	1	12347	361	10179	287	13982	1029	31	1.19		3976	161	42	14	3934	148	
03	12179	8290	3570	2647	4453	1509	47789	4465	10799	2465	30	114	7	2	13565	443	12412	360	18936	1256	31	1.16		4421	185	48	12	4373	172	
04	12311	8474	3559	2673	4547	1533	45484	4241	9806	2273	32	127	3	1	13004	387	11971	319	18302	1287	37	1.40		4299	164	42	11	4256	154	
05	12431	8605	3501	2673	4702	1555	50481	4595	10831	2444	29	118	3	1	14621	436	13540	375	20108	1389	42	1.93		4848	205	49	13	4799	192	
06	12659	8787	3496	2695	4870	1599	53123	5061	10826	2677	33	138	3	1	16543	484	15405	405	21011	1543	42	2.32		4666	217	47	13	4618	204	
07	12844	9024	3501	2718	4977	1648	52376	5143	10571	2726	33	134	3	1	15937	467	14778	393	21462	1583	47	2.91		4324	229	39	13	4285	216	
08	13035	9219	3514	2738	5089	1695	57773	5277	10885	2605	35	148	3	1	18580	524	17386	446	23743	1727	60	3.25		4467	268	44	15	4423	253	
09	13194	9420	3514	2738	5215	1727	58404	5190	10672	2543	33	149	2	1	18741	508	17568	433	24513	1754	60	3.37		4383	232	48	17	4335	215	
10	13402	9579	3520	2751	5369	1763	62362	5480	11624	2768	32	141	3	1	19594	550	18540	478	26202	1773	63	3.25		4844	244	66	19	4778	225	
11	13478	9711	3543	2759	5378	1798	65868	5627	11472	2681	29	141	3	1	21143	614	20124	543	27817	1924	61	3.18		5343	265	67	18	5276	247	
12	13631	9833	3547	2759	5502	1823	72834	6611	13172	3223	36	165	2	1	22697	650	21530	568	31887	2330	68	3.87		4972	238	63	17	4909	221	
2023																														
01	13859	10018	3573	2759	5673	1854	70726	5336	10701	2304	25	116	2	1	24187	627	23036	561	30760	2032	65	4.25		4986	251	61	18	4925	233	
02	14017	10170	3594	2750	5792	1881	72865	6068	11836	2825	29	134	2	1	24049	622	23045	556	32577	2270	72	4.04		4301	213	45	15	4256	198	
03	14246	10379	3606	2762	5962	1916	86183	7004	13611	3141	31	143	2	1	29380	769	28170	692	38308	2683	71	4.16		4780	262	40	15	4740	247	
04	14465	10577	3606	2778	6132	1949	81237	6328	12204	2772	30	136	2	1	27282	664	26174	599	37364	2535	69	4.03		4287	216	34	13	4253	203	
05	14741	10829	3619	2783	6361	1979	99818	7552	14416	3201	31	158	2	1	34652	826	33351	743	45486	3097	100	5.99		5131	263	42	15	5089	248	
06	15040	11130	3630	2801	6588	2020	89105	6992	12586	2987	28	148	2	1	31783	751	30576	677	40083	2867	78	5.75		4546	232	37	13	4509	219	
07	15346	11402	3647	2828	6819	2052	111950	8461	14082	3428	30	161	2	1	40882	965	39426	881	50416	3583	105	7.39		5664	316	44	16	5620	301	
08	15669	11689	3661	2802	7149	2057	109839	8098	13505	3095	30	160	2	1	40868	905	39597	843	49689	3596	105	7.09		5639	334	45	15	5595	319	
09	15939	11967	3594	2830	7377	2138	106994	7815	13206	3020	29	147	1	0.5	37830	829	36664	773	50673	3552	94	6.45		5161	260	48	15	5112	246	
10	16210	12291	3626	2822	7609	2152	120754	8830	15242	3384	28	154	2	1	40978	902	39651	836	59179	4107	110	7.67		5215	275	63	16	5152	259	

Qeyd: Azərbaycan MMC daxil olmaqla

Mənbə: Azərbaycan Respublikasının Mərkəzi Bankı

**Cədvəl 4.5. Debet və kredit kartlar ilə aparılan əməliyyatlar (davamı)**

Tarix	Debet kartları ilə aparılan əməliyyatların		Ölkə daxili əməliyyatlardan:										Ölkəxarici əməliyyatların					
	Sayı, min əməliyyat	Həcmi, mln. manat	Bankomatlar vasitəsilə		POS-terminallar vasitəsilə		o cümlədən:		Elektron ticarət vasitəsilə		Özünəxidmət terminaları vasitəsilə		Cəmi		nağd pulun çıxarılması		nağdsız ödənişlər	
			Sayı, min əməliyyat	Həcmi, mln. manat	Həcmi, mln. manat	Həcmi, mln. manat	təmassız POS-terminallar vasitəsilə		Sayı, min əməliyyat	Həcmi, mln. manat	Sayı, min əməliyyat	Həcmi, mln. manat	Sayı, min əməliyyat	Həcmi, mln. manat	Sayı, min əməliyyat	Həcmi, mln. manat	Sayı, min əməliyyat	Həcmi, mln. manat
							Sayı, min əməliyyat	Həcmi, mln. manat										
<b>2018</b>	<b>105050</b>	<b>16209</b>	<b>63663</b>	<b>12575</b>	<b>11212</b>	<b>1524</b>	<b>689</b>	<b>17</b>	<b>22945</b>	<b>1290</b>			<b>7229</b>	<b>820</b>	<b>433</b>	<b>153</b>	<b>6796</b>	<b>666</b>
<b>2019</b>	<b>144878</b>	<b>22208</b>	<b>73008</b>	<b>16106</b>	<b>18583</b>	<b>1928</b>	<b>3361</b>	<b>64</b>	<b>38990</b>	<b>2930</b>			<b>14297</b>	<b>1244</b>	<b>566</b>	<b>187</b>	<b>13731</b>	<b>1057</b>
<b>2020</b>	<b>196108</b>	<b>27596</b>	<b>81980</b>	<b>19877</b>	<b>34826</b>	<b>2966</b>	<b>13624</b>	<b>357</b>	<b>58243</b>	<b>3670</b>			<b>20982</b>	<b>1080</b>	<b>372</b>	<b>137</b>	<b>20657</b>	<b>945</b>
<b>2021</b>	<b>310341</b>	<b>35534</b>	<b>96509</b>	<b>22979</b>	<b>80920</b>	<b>3962</b>	<b>54701</b>	<b>1864</b>	<b>95750</b>	<b>6917</b>			<b>36924</b>	<b>1670</b>	<b>531</b>	<b>144</b>	<b>36393</b>	<b>1526</b>
<b>2022</b>	<b>563770</b>	<b>54694</b>	<b>123309</b>	<b>29558</b>	<b>157614</b>	<b>5763</b>	<b>144864</b>	<b>3637</b>	<b>232763</b>	<b>17027</b>			<b>49541</b>	<b>2319</b>	<b>592</b>	<b>171</b>	<b>48949</b>	<b>2148</b>
01	33071	3212	8115	1839	9537	369	7470	210	11425	840			3968	164	50	13	3918	151
02	34324	3567	8987	2138	9677	354	7768	211	12032	929			3599	145	41	13	3558	132
03	41820	4149	10401	2403	10494	428	9613	260	16914	1155			3982	162	47	12	3935	150
04	39562	3933	9388	2202	10048	404	9260	233	16214	1180			3876	146	41	10	3834	136
05	44029	4245	10392	2366	11379	425	10579	276	17836	1270			4380	182	48	13	4333	169
06	46046	4675	10349	2587	12807	483	11955	296	18647	1412			4203	192	46	12	4157	180
07	45791	4777	10138	2644	12549	468	11663	291	19157	1455			3902	207	38	13	3864	194
08	50031	4867	10405	2514	14493	524	13579	330	21101	1586			3976	241	42	15	3934	226
09	50924	4794	10209	2454	14827	514	13931	321	21903	1615			3928	208	47	17	3881	191
10	54887	5082	11157	2681	15807	546	14920	359	23490	1633			4371	219	65	18	4306	201
11	58226	5211	11035	2596	17238	593	16382	411	25066	1782			4828	237	66	17	4762	220
12	65060	6182	12732	3134	18757	657	17744	439	28978	2172			4527	215	62	17	4465	198
<b>2023</b>																		
01	62688	4928	10257	2222	19972	595	18986	437	27851	1881			4545	226	60	17	4485	209
02	65212	5667	11429	2744	20103	614	19235	439	29695	2112			3916	193	44	15	3872	178
03	77613	6548	13175	3055	24904	744	23847	550	35126	2509			4339	236	39	15	4300	221
04	73200	5911	11779	2690	23220	659	22241	479	34236	2364			3898	194	33	13	3865	182
05	90067	7041	13891	3097	29709	814	28561	603	41712	2888			4659	237	41	15	4618	222
06	80360	6529	12131	2892	27398	746	26328	552	36641	2677			4113	208	36	12	4078	196
07	101119	7885	14296	3314	35420	934	34128	722	46195	3346			5106	285	43	15	5063	270
08	98667	7515	12953	2977	35324	885	34205	693	45208	3345			5081	301	43	14	5038	286
09	96478	7255	12663	2904	32813	819	31786	633	46251	3292			4660	233	47	14	4613	219
10	109684	8226	14662	3263	35840	892	34662	689	54315	3818			4759	246	62	15	4697	230

Qeyd: AzərPoçt MMC daxil olmaqla

Mənbə: Azərbaycan Respublikasının Mərkəzi Bankı

**Cədvəl 4.5. Debet və kredit kartlar ilə aparılan əməliyyatlar (davamı)**

Tarix	Kredit kartları ilə aparılan əməliyyatların		Ölkə daxili əməliyyatlardan:										Ölkəxarici əməliyyatların					
	Sayı, min əməliyyat	Həcmi, mln. manat	Bankomatlar vasitəsilə		POS-terminalar vasitəsilə		o cümlədən:		Elektron ticarət vasitəsilə		Özünxidmət terminaları vasitəsilə		Cəmi		nağd pulun çıxarılması		nağdsız ödənişlər	
			Sayı, min əməliyyat	Həcmi, mln. manat	Həcmi, mln. manat	Həcmi, mln. manat	təmassız POS-terminalar vasitəsilə		Sayı, min əməliyyat	Həcmi, mln. manat	Sayı, min əməliyyat	Həcmi, mln. manat	Sayı, min əməliyyat	Həcmi, mln. manat	Sayı, min əməliyyat	Həcmi, mln. manat	Sayı, min əməliyyat	Həcmi, mln. manat
							Sayı, min əməliyyat	Həcmi, mln. manat										
2018	13703	1939	3992	749	3873	437	162	6	3617	381	0	0	2222	372	127	52	2095	320
2019	18847	1600	3526	556	7136	406	979	27	6060	404			2124	235	46	20	2078	215
2020	31731	1852	2817	475	13788	691	5054	136	11629	469	14	0.39	3483	217	20	8	3464	209
2021	46459	2439	3464	561	24514	1080	17120	545	14346	584	9.2	0.69	4126	213	13	3	4113	210
2022	80803	4333	5259	959	41890	1608	38380	1259	28240	1489	28	2	5386	274	16	4	5370	270
01	5278	276	395	62	2848	111	2340	79	1619	82	1.9	0.11	415	21	1.15	0.29	414	21
02	5406	280	381	63	2695	100	2411	76	1950	100	2.9	0.15	377	16	0.97	0.24	376	16
03	5969	316	405	63	3101	129	2799	100	2022	101	2.1	0.11	439	23	1.44	0.40	438	23
04	5922	308	421	72	2988	110	2711	86	2088	107	1.3	0.10	423	18	1.18	0.32	422	18
05	6453	351	442	79	3271	129	2961	100	2271	119	1.4	0.09	467	23	1.29	0.31	466	23
06	7078	386	480	91	3769	139	3450	109	2363	131	2.9	0.22	463	24	1.51	0.41	461	24
07	6586	366	435	83	3421	133	3115	102	2304	129	3.3	0.22	422	22	1.30	0.35	421	22
08	7741	410	483	92	4122	149	3807	116	2642	142	3.2	0.22	491	27	1.59	0.41	489	27
09	7480	396	466	90	3947	143	3637	112	2610	139	3.2	0.24	455	24	1.42	0.40	453	23
10	7475	398	469	88	3819	145	3620	119	2711	140	2.0	0.22	473	25	1.32	0.33	472	25
11	7642	416	440	85	3934	162	3742	132	2751	142	2.1	0.29	516	27	1.44	0.34	514	27
12	7774	429	443	90	3975	158	3785	129	2909	158	1.4	0.17	446	23	1.26	0.29	444	23
2023																		
01	8038	408	446	83	4239	149	4050	125	2908	152	1.8	0.18	442	25	1.45	0.35	440	25
02	7653	401	409	82	3974	141	3811	117	2882	158	2.1	0.22	385	20	0.94	0.21	384	20
03	8570	456	439	87	4506	168	4323	142	3181	175	1.7	0.31	441	27	1.27	0.40	440	26
04	8037	417	426	82	4092	141	3933	121	3128	172	1.7	0.22	389	22	0.81	0.19	389	21
05	9752	511	527	104	4974	170	4790	140	3774	209	3.3	0.38	473	26	1.23	0.41	472	26
06	8745	463	457	96	4412	153	4248	124	3442	190	2.0	0.28	432	24	1.18	0.32	431	24
07	10830	576	556	115	5492	191	5297	159	4222	237	2.8	0.42	558	32	1.68	0.50	557	31
08	11172	583	554	119	5575	180	5392	150	4481	251	2.8	0.39	559	33	1.92	0.58	557	33
09	10516	560	544	116	5047	157	4879	140	4422	260	2.6	0.41	501	27	1.42	0.31	499	27
10	11070	604	582	122	5166	164	4989	147	4864	288	2.8	0.38	456	29	1.48	0.36	455	29

Qeyd: AzerPoçt MMC daxil olmaqla  
Mənbə: Azərbaycan Respublikasının Mərkəzi Bankı

Cədvəl 4.6. Ödəniş kartları və terminallardan istifadə göstəriciləri

İl, ay	Bir terminala düşən əhalinin sayı, min nəfər			1000 ödəniş kartına düşən əməliyyatların orta aylıq		Bir bankomata düşən əməliyyatların orta aylıq		Bankomat üzrə bir əməliyyatın orta aylıq həcmi, manat	Bir POS-terminala düşən əməliyyatların orta aylıq				POS-terminalar üzrə bir əməliyyatın orta aylıq həcmi manat	o c.: POS-terminalar ticarət və xidmətdə
	Bankomatlar	POS-terminalar	o c.: POS-terminalar ticarət və xidmətdə	sayı, əməliyyat	həcmi, manat	sayı, əməliyyat	həcmi, manat		sayı, əməliyyat	o c.: POS-terminalar ticarət və xidmətdə	həcmi, manat	o c.: POS-terminalar ticarət və xidmətdə		
<b>2016</b>	<b>3.8</b>	<b>0.13</b>	<b>0.14</b>	<b>1296.2</b>	<b>198606.2</b>	<b>1834.1</b>	<b>334941.7</b>	<b>182.3</b>	<b>10.6</b>	<b>10.2</b>	<b>1488.9</b>	<b>612.1</b>	<b>144.1</b>	<b>60.6</b>
<b>2017</b>	<b>3.9</b>	<b>0.14</b>	<b>0.15</b>	<b>1444.2</b>	<b>220371.1</b>	<b>2053.6</b>	<b>389502.8</b>	<b>189.3</b>	<b>13.9</b>	<b>13.7</b>	<b>1881.6</b>	<b>996.1</b>	<b>137.3</b>	<b>73.9</b>
<b>2018</b>	<b>3.9</b>	<b>0.15</b>	<b>0.15</b>	<b>1573.8</b>	<b>240445.4</b>	<b>2237.7</b>	<b>440648.2</b>	<b>196.6</b>	<b>19.1</b>	<b>19.1</b>	<b>2478.6</b>	<b>1448.1</b>	<b>132.4</b>	<b>76.8</b>
<b>2019</b>	<b>3.8</b>	<b>0.15</b>	<b>0.16</b>	<b>1887.2</b>	<b>274370.3</b>	<b>2415.3</b>	<b>525391.0</b>	<b>216.5</b>	<b>32.5</b>	<b>33.0</b>	<b>2948.6</b>	<b>1732.7</b>	<b>91.6</b>	<b>53.4</b>
<b>2020</b>	<b>3.7</b>	<b>0.17</b>	<b>0.17</b>	<b>2134.8</b>	<b>276308.8</b>	<b>2616.1</b>	<b>627675.8</b>	<b>239.3</b>	<b>68.7</b>	<b>70.3</b>	<b>5177.7</b>	<b>3165.1</b>	<b>74.9</b>	<b>45.0</b>
<b>2021</b>	<b>3.5</b>	<b>0.17</b>	<b>0.17</b>	<b>2795.5</b>	<b>298005.1</b>	<b>2889.8</b>	<b>680506.6</b>	<b>235.7</b>	<b>146.3</b>	<b>150.0</b>	<b>7006.0</b>	<b>5618.2</b>	<b>48.8</b>	<b>38.1</b>
01	3.6	0.18	0.18	2156.0	232890.7	2163.6	525537.5	242.9	94.5	96.8	5145.8	3946.1	54.4	40.8
02	3.6	0.18	0.18	2299.2	264972.7	2666.5	639987.3	240.0	102.1	104.5	5584.6	4443.1	54.7	42.5
03	3.6	0.17	0.18	2770.4	313277.1	3234.4	758285.1	234.4	132.0	135.9	7108.3	6050.5	53.9	44.5
04	3.6	0.17	0.18	2475.8	269713.9	2682.1	629135.7	234.6	126.0	129.3	6865.1	5412.8	54.5	41.9
05	3.6	0.17	0.17	2570.7	277999.9	2849.9	666810.8	234.0	127.2	130.4	6504.9	5380.7	51.1	41.3
06	3.5	0.17	0.17	2686.7	282995.2	2844.7	655642.2	230.5	144.1	148.6	6809.5	5611.2	47.2	37.8
07	3.5	0.17	0.17	2773.8	310978.1	2979.8	733963.0	246.3	149.7	154.3	7251.6	5858.6	48.4	38.0
08	3.5	0.17	0.18	2806.1	290470.7	2793.0	649184.2	232.4	158.9	163.0	7191.5	5772.1	45.3	35.4
09	3.5	0.17	0.17	2936.3	308063.6	2824.6	659357.4	233.4	155.9	159.5	7089.7	5547.8	45.5	34.8
10	3.5	0.17	0.17	3012.3	309207.0	2876.6	672105.0	233.6	167.2	171.0	7389.6	5837.4	44.2	34.1
11	3.4	0.17	0.17	3384.5	334247.3	3130.2	722353.4	230.8	192.7	197.2	8009.9	6414.9	41.6	32.5
12	3.4	0.17	0.17	3674.1	381244.8	3631.9	853717.3	235.1	204.7	209.4	9122.1	7142.8	44.6	34.1
<b>2022</b>	<b>3.4</b>	<b>0.14</b>	<b>0.15</b>	<b>4192.2</b>	<b>384286.3</b>	<b>3551.9</b>	<b>842997.4</b>	<b>237.0</b>	<b>232.4</b>	<b>238.1</b>	<b>8606.5</b>	<b>6958.8</b>	<b>37.2</b>	<b>29.3</b>
01	3.4	0.17	0.17	3282.5	298560.0	2852.7	637080.6	223.3	200.8	205.5	7776.7	6386.0	38.7	31.1
02	3.4	0.16	0.16	3327.5	322226.6	3129.0	735208.8	235.0	195.4	199.8	7172.8	5843.6	36.7	29.3
03	3.4	0.15	0.16	3923.9	366630.0	3605.6	822937.0	228.2	204.3	208.6	8375.5	6811.3	41.0	32.7
04	3.4	0.15	0.15	3694.6	344493.4	3274.2	758997.6	231.8	191.0	194.8	7537.9	5796.9	39.5	29.8
05	3.4	0.15	0.15	4061.0	369678.2	3616.3	816240.9	225.7	211.5	217.2	7994.0	6471.4	37.8	29.8
06	3.4	0.14	0.15	4196.3	399815.6	3612.0	893213.7	247.3	234.1	239.7	8784.4	7019.3	37.5	29.3
07	3.4	0.14	0.15	4078.0	400457.9	3513.8	906436.2	258.0	225.0	230.5	8466.4	6757.7	37.6	29.3
08	3.4	0.14	0.15	4432.0	404804.6	3599.3	861493.8	239.4	257.0	263.5	9278.2	7436.7	36.1	28.2
09	3.4	0.14	0.14	4426.5	393349.9	3524.2	839955.1	238.3	252.1	258.6	8823.2	7004.4	35.0	27.1
10	3.4	0.14	0.14	4653.2	408922.6	3833.3	913017.0	238.2	259.7	266.5	9140.4	7474.1	35.2	28.1
11	3.4	0.13	0.14	4887.2	417519.0	3768.4	880603.6	233.7	272.7	279.7	9716.2	8117.8	35.6	29.0
12	3.3	0.13	0.13	5343.3	484977.8	4294.2	1050784.2	244.7	284.8	292.7	10212.0	8386.8	35.9	28.7
<b>2023</b>														
01	3.3	0.13	0.13	5103.4	385038.2	3478.3	749111.8	215.4	303.1	311.7	9304.6	8083.7	30.7	25.9
02	3.3	0.13	0.13	5198.2	432891.1	3851.1	919203.2	238.7	304.3	313.1	9546.3	8097.3	31.4	25.9
03	3.3	0.13	0.13	6049.6	491658.1	4437.3	1024050.8	230.8	364.3	374.8	11301.7	9816.4	31.0	26.2
04	3.3	0.13	0.13	5616.2	437463.6	3969.2	901542.9	227.1	345.2	355.3	10116.6	8652.0	29.3	24.3
05	3.3	0.13	0.13	6771.3	512305.5	4688.8	1041175.9	222.1	431.1	443.7	12239.1	10582.0	28.4	23.9
06	3.3	0.12	0.13	5924.5	464899.1	4085.5	969805.5	237.4	389.0	400.8	10997.0	9471.1	28.3	23.6
07	3.3	0.12	0.13	7294.9	551355.0	4811.2	1110804.8	230.9	492.4	507.3	13543.4	11969.6	27.5	23.6
08	3.3	0.13	0.13	7009.8	516827.8	4351.4	997486.4	229.2	503.6	520.8	13119.1	11537.9	26.1	22.2
09	3.3	0.12	0.13	6712.7	490310.8	4234.4	968456.9	228.7	462.8	478.8	11929.6	10490.7	25.8	21.9
10	3.3	0.12	0.13	7449.6	544721.3	4933.3	1095331.7	222.0	496.4	513.2	12782.3	11295.7	25.8	22.0

Qeyd: AzərPoçt MMC daxil olmaqla

Mənbə: Azərbaycan Respublikasının Mərkəzi Bank

Cədvəl 4.7. Müşətilərin bank hesablarının tərkibi və elektron bankçılıq (dövrün sonuna)

Tarix	Bank müştərilərinin sayı	o cümlədən:			Müştəri hesablarının sayı	o cümlədən:			cari hesablardan			Elektron bankçılıq			
		fiziki şəxslər	ondan: sahibkarlıqla məşğul olanlar	hüquqi şəxslər		cari hesablar	kredit hesabları	depozit hesabları	fiziki şəxslər	ondan: sahibkarlıqla məşğul olanlar	hüquqi şəxslər	internet bankçılıq		mobil bankçılıq	
												sayı, min əməliyyat	həcmi, mln manat	sayı, min əməliyyat	həcmi, mln manat
2016	5386819	5314184	172868	72635	15195751	12512490	2304585	378676	12379083	169626	133407				
2017	5851548	5761897	232158	89651	16200529	13375811	2478933	345785	13203626	245080	172185				
2018	6466071	6361580	265157	104491	18083747	15088607	2627156	367984	14868962	293145	219645				
2019	8478075	8360421	324237	117654	21265993	17261782	3607588	396623	17033018	348287	228764				
2020	10490089	10375457	393486	114632	24983255	21004323	3756323	222609	20770440	459098	233883				
2021	12323105	12198027	505944	125078	26729371	22175499	4297069	256803	21908618	607456	266881				
2022	13535655	13395443	636770	140212	32131951	25911774	5920325	299852	25603713	777151	308061	24832	203369	121488	22688
01	12629978	12503644	518523	126334	27270770	22604857	4405980	259933	22337304	617661	267553	1237	11962	5582	963
02	12770701	12644236	529967	126465	27734485	22986485	4485036	262964	22716483	631689	270002	1002	13391	6541	1136
03	12956913	12829565	538819	127348	28261468	23387283	4609258	264927	23114820	644070	272463	1799	15155	7369	2681
04	13026311	12897017	551724	129294	28675008	23663879	4743154	267975	23386392	659788	277487	2314	18498	8486	2003
05	13140530	13009640	563093	130890	29127369	23991179	4864806	271384	23709851	674039	281328	2477	16079	9532	1798
06	13013757	12878196	574648	135561	29276612	24009998	4992220	274394	23724130	687772	285868	2160	17372	9851	1609
07	13141852	13009099	582788	132753	29724430	24346057	5099370	279003	24056612	700420	289445	2201	17050	10476	1458
08	13316889	13182234	595198	134655	30346932	24823081	5239737	284114	24528808	716861	294273	2338	16990	10518	1472
09	13483062	13346884	607639	136178	30971047	25295328	5387201	288518	24997047	733107	298281	2167	16607	11389	1623
10	13649964	13512775	618910	137189	31523433	25667364	5563798	292271	25366039	749085	301325	2544	18326	12099	2110
11	13730617	13592041	627957	138576	31978293	25939663	5743467	295163	25635315	762579	304348	2650	18073	13119	2009
12	13535655	13395443	636770	140212	32131951	25911774	5920325	299852	25603713	777151	308061	1944	23866	16526	3825
<b>2023</b>															
01	13620931	13479616	644403	141315	32616431	26219243	6093746	303442	25908273	788955	310970	1622	16749	15005	1997
02	13737542	13594305	651612	143237	33214685	26622633	6286367	305685	26307176	802373	315457	1677	16392	15825	2470
03	13843001	13698214	657940	144787	33831265	27025083	6497228	308954	26705930	812732	319153	1782	17252	17776	2956
04	13772644	13629053	659422	143591	34120423	27186197	6632703	301523	26874368	816142	311829	1654	16923	18220	2840
05	13832763	13690176	661407	142587	34751954	27571526	6877981	302447	27260275	818617	311251	1805	18036	21075	3110
06	13947162	13803878	670509	143284	35204219	28041933	6857787	304499	27727572	829990	314361	1685	16440	20781	3986
07	14063765	13919402	670151	144363	35898162	28567680	7022421	308061	28251009	832341	316671	1981	20023	24202	4154
08	14215258	14068615	680843	146643	36750228	29229134	7209877	311217	28907008	848357	322126	1798	19891	24881	4569
09	14340385	14191659	684975	148726	37439220	29720212	7405317	313691	29392713	853729	327499	1776	18778	26994	4211
10	14350184	14214419	685813	135765	37766627	30115193	7340629	310805	29806518	857281	308675	1940	21431	31385	5675

Qeyd: AzərPoçt MMC daxil olmaqla

Mənbə: Azərbaycan Respublikasının Mərkəzi Bankı

#### 4.8. Statistik vahidə məxsus ödəniş xidməti şəbəkəsində ödəniş kartları vasitəsilə aparılan əməliyyatlar

Göstəricinin adı	31.10.2023	
	Əməliyyatların sayı (min ədəd)	Əməliyyatların həcmi (mln. manat)
<b>Rezident maliyyə institutlarının (həmçinin statistik vahidin ödəniş kartları) emissiya etdiyi ödəniş kartları vasitəsilə</b>	<b>109,633.0</b>	<b>8,335.4</b>
Visa	82,748.2	5,551.5
MasterCard	26,537.3	2,725.4
American Express	165.5	4.0
Diners Club	-	-
UnionPay	0.1	0.05
Lokal kartlar	181.8	54.36
Digər sistemlər	-	-
<b>Qeyri-rezident maliyyə institutlarının emissiya etdiyi ödəniş kartları vasitəsilə</b>	<b>6,326.8</b>	<b>203.7</b>
Visa	4,708.4	128.3
MasterCard	1,612.1	73.6
American Express	3.0	0.7
Diners Club	0.004	0.002
UnionPay	3.3	1.2
Digər sistemlər	0.039	0.01343



Cədvəl 4.9. Pul köçürmə sistemləri üzrə əməliyyatlar

İl, ay	Sürətli pul köçürmə sistemləri					
	Banka daxil olmalar			Bankdan kənara köçürmələr		
	Sayı, min ədəd	Məbləği, mln.manat	Bir ödənişin məbləği, manat	Sayı, min ədəd	Məbləği, mln.manat	Bir ödənişin məbləği, manat
<b>2016</b>	<b>5681.7</b>	<b>1869.0</b>	<b>329.0</b>	<b>3901.1</b>	<b>882.8</b>	<b>226.3</b>
<b>2017</b>	<b>6453.7</b>	<b>2321.4</b>	<b>359.7</b>	<b>4308.5</b>	<b>931.5</b>	<b>216.2</b>
<b>2018</b>	<b>6500.9</b>	<b>2495.7</b>	<b>383.9</b>	<b>4107.7</b>	<b>1006.5</b>	<b>245.0</b>
<b>2019</b>	<b>7278.7</b>	<b>2698.4</b>	<b>370.7</b>	<b>4755.3</b>	<b>1327.4</b>	<b>279.1</b>
<b>2020</b>	<b>6564.5</b>	<b>2446.4</b>	<b>372.7</b>	<b>4566.6</b>	<b>1397.0</b>	<b>305.9</b>
<b>2021</b>	<b>4813.2</b>	<b>2546.5</b>	<b>529.1</b>	<b>2893.2</b>	<b>1633.5</b>	<b>564.6</b>
01	372.9	184.3	494.1	235.9	115.6	490.1
02	394.4	187.4	475.2	252.2	120.7	478.5
03	435.2	208.3	478.7	264.9	140.1	528.8
04	429.8	210.4	489.6	272.6	145.9	535.2
05	386.6	198.3	513.0	224.4	124.5	554.7
06	413.0	231.4	560.2	235.1	139.6	593.7
07	413.1	224.6	543.6	220.6	130.0	589.1
08	407.1	224.2	550.7	216.9	136.5	629.2
09	396.9	227.6	573.4	229.1	145.3	634.3
10	384.8	224.1	582.4	232.4	139.8	601.7
11	366.4	207.7	566.7	236.9	141.0	595.2
12	413.0	218.2	528.4	272.0	154.5	567.9
<b>2022</b>	<b>6331.3</b>	<b>5798.6</b>	<b>915.9</b>	<b>2179.0</b>	<b>1004.4</b>	<b>460.9</b>
01	303.3	152.4	502.3	197.2	106.5	540.3
02	294.7	141.6	480.3	199.3	92.2	462.6
03	269.5	112.2	416.4	186.8	84.5	452.4
04	560.0	646.4	1154.4	207.5	90.2	434.7
05	615.5	744.5	1209.7	186.3	80.0	429.6
06	722.0	829.8	1149.3	184.3	82.4	446.8
07	649.2	588.1	906.0	163.7	67.4	411.5
08	674.6	546.0	809.3	174.9	79.7	455.9
09	646.7	658.9	1018.9	182.7	84.4	461.7
10	593.1	504.4	850.4	165.7	73.3	442.3
11	494.4	474.5	959.8	154.4	73.9	478.3
12	508.4	399.9	786.6	176.0	89.9	510.7
<b>2023</b>						
01	415.3	249.8	601.6	119.7	62.4	521.3
02	392.4	212.6	541.8	133.5	61.7	462.3
03	399.9	210.4	526.0	126.0	50.7	402.4
04	373.8	180.4	482.5	122.8	50.3	409.5
05	418.1	229.1	548.0	120.6	50.6	419.5
06	375.7	217.6	579.0	102.9	44.6	433.4
07	412.6	209.2	507.0	109.4	47.3	432.3
08	383.7	185.7	484.0	104.1	48.2	463.2
09	387.2	189.4	489.2	105.9	49.1	463.2
10	382.5	192.2	502.4	110.9	52.0	468.9

Qeyd: AzərPoçt MMC daxil olmaqla

Mənbə: Azərbaycan Respublikasının Mərkəzi Bankı

Cədvəl 4.10. Banklararası Kart Mərkəzi (BKM) vasitəsilə emal olunmuş ödəniş əməliyyatları

Tarix	Sayı, min ədəd			Məbləği, milyon valyuta vahidi		
	Manat	ABŞ dolları	Avro	Manat	ABŞ dolları	Avro
<b>2021</b>	<b>91854</b>	<b>89.9</b>	<b>45.2</b>	<b>4706</b>	<b>19.1</b>	<b>5.3</b>
01	5639	5.7	1.9	291	1.2	0.2
02	5573	5.5	1.9	288	1.1	0.2
03	6869	6.8	3.0	357	1.4	0.3
04	6392	6.9	2.5	325	1.4	0.3
05	6517	6.2	2.4	334	1.2	0.3
06	7729	6.9	3.6	385	1.6	0.5
07	7465	7.0	4.3	394	1.6	0.5
08	8143	8.2	5.3	420	1.9	0.6
09	8144	7.8	4.7	424	1.7	0.5
10	8680	7.9	4.5	433	1.7	0.5
11	10060	10.3	5.2	498	2.1	0.6
12	10643	10.5	6.0	558	2.2	0.7
<b>2022</b>	<b>206759</b>	<b>150.2</b>	<b>106.0</b>	<b>10112</b>	<b>39.1</b>	<b>14.8</b>
01	11152	11.4	6.0	550	2.3	0.6
02	11686	9.9	5.5	569	2.2	0.6
03	14431	11.1	7.0	695	2.4	0.7
04	13996	10.5	5.4	665	2.1	0.6
05	15781	11.4	6.8	768	2.5	0.8
06	17487	13.3	8.7	858	3.2	1.4
07	16800	12.1	10.0	859	3.7	1.6
08	20282	13.7	10.9	976	4.1	1.6
09	19496	13.5	10.8	949	3.8	1.7
10	19892	14.0	11.3	987	4.3	1.7
11	21986	14.6	12.4	1063	4.4	1.7
12	23770	14.8	11.2	1174	4.0	1.7
<b>2023</b>	<b>314875</b>	<b>157.0</b>	<b>123.5</b>	<b>15027</b>	<b>42.1</b>	<b>19.3</b>
01	25020	14.7	11.7	1164	3.6	1.5
02	24639	13.8	10.6	1182	3.6	1.6
03	28823	14.2	11.5	1383	3.9	1.7
04	27516	13.0	9.8	1269	3.4	1.5
05	34771	16.3	13.1	1585	4.3	2.1
06	27570	13.2	10.2	1327	3.7	1.7
07	37760	18.8	16.3	1820	5.1	2.8
08	35723	17.4	13.7	1718	4.9	2.2
09	34643	16.9	13.3	1668	4.8	2.1
10	38410	18.7	13.3	1910	4.8	2.0

## 5. Maliyyə sektorunun statistikasi

Cədvəl 5.1. Maliyyə bazarlarının iştirakçıları haqqında ümumi məlumat

	12/31/2021	10/31/2022	11/30/2022	12/31/2022	01/31/2023	02/28/2023	03/31/2023	04/30/2023	05/31/2023	06/30/2023	07/31/2023	08/31/2023	09/30/2023	10/31/2023
<b>Bankların sayı</b>	<b>26</b>	<b>25</b>	<b>25</b>	<b>25</b>	<b>25</b>	<b>25</b>	<b>25</b>	<b>25</b>	<b>24</b>	<b>24</b>	<b>24</b>	<b>24</b>	<b>24</b>	<b>23</b>
Dövlət bankları	2	2	2	2	2	2	2	2	2	2	2	2	2	2
Özəl banklar	24	23	23	23	23	23	23	23	22	22	22	22	22	21
Xarici kapitalı banklar	12	11	11	10	10	10	10	10	9	9	9	9	9	9
nizamnamə kapitalının 50%-dən 100% -ə qədərini təşkil edən	7	6	6	6	6	6	6	6	6	5	5	5	5	5
- xarici bankların yerli filialları	2	1	1	1	1	1	1	1	1	1	1	1	1	1
nizamnamə kapitalının 50%-dən az olan hissəsini təşkil edən	5	5	5	4	4	4	4	4	3	3	3	3	3	3
İlin əvvəlindən lisenziya alan bankların sayı	0	0	0	0	0	0	0	0	0	0	0	0	0	0
İlin əvvəlindən lisenziyası ləğv edilmiş bankların sayı	0	1	1	1	0	0	0	0	1	1	1	1	1	2
Bankların filiallarının sayı	479	483	484	487	489	490	491	493	483	486	486	488	491	471
Bankların şöbələrinin sayı	97	94	94	91	92	94	94	94	86	86	86	89	88	86
Bankların ATM-lərin sayı	2907	2965	2975	2997	3006	3003	2996	3002	3003	3009	3015	3032	3047	3018
Bank işçilərinin sayı	20329	22302	22551	22777	22870	23040	23164	23258	23124	23241	23319	23491	23530	23292

## Cədvəl 5.2. Bank sektorunun icmal balansı

mln.manat

Aktivlər	3/31/2022		6/30/2022		9/30/2022		12/31/2022		03/31/2023		06/30/2023		09/30/2023		10/31/2023	
	Cəmi	Xarici valyutada	Cəmi	Xarici valyutada	Cəmi	Xarici valyutada	Cəmi	Xarici valyutada	Cəmi	Xarici valyutada	Cəmi	Xarici valyutada	Cəmi	Xarici valyutada	Cəmi	Xarici valyutada
1. Nağd vəsaitlər	1,794.2	523.4	1,669.7	488.3	1,911.2	547.3	1,957.8	540.8	2,139.5	659.3	2,219.3	864.2	2,017.4	601.4	1,976.1	574.1
2. Mərkəzi Bankda müxbir hesablar*	4,399.8	1,882.2	4,458.3	1,781.1	4,026.2	1,535.4	6,327.7	3,727.2	4,368.8	1,937.0	3,974.3	1,513.0	3,182.1	1,497.4	3,659.8	1,657.7
3. Nostro hesablar (başqa banklardakı müxbir hesablar)	4,841.8	4,841.6	5,023.0	5,018.0	3,242.0	3,241.4	3,115.1	3,114.8	2,453.6	2,453.5	2,175.0	2,172.7	2,472.8	2,472.7	2,438.5	2,438.4
4. Banklar da daxil olmaqla, maliyyə institutlarındakı depozitlər	3,810.2	1,292.6	4,094.2	1,737.5	6,609.5	4,146.0	4,998.4	3,019.5	4,169.5	1,921.5	3,760.8	2,027.5	3,512.3	1,583.6	3,651.6	1,762.3
5. Qiymətli kağızlar	5,589.6	2,609.6	5,819.6	2,790.5	6,198.6	3,390.2	8,337.7	4,052.5	7,671.7	3,835.4	7,797.7	3,389.0	7,839.9	2,965.1	7,338.4	2,960.6
6. Banklar da daxil olmaqla, maliyyə institutlarına kreditlər	350.2	78.0	346.4	75.3	365.3	74.1	382.9	84.6	397.0	91.2	415.3	95.7	392.4	80.6	387.5	81.7
6.1 xalis kreditlər	333.1	72.1	334.4	75.3	353.4	74.1	370.9	84.6	386.0	91.2	404.6	95.7	382.0	80.6	377.1	81.6
7. Müştərilərə verilən kreditlər	17,528.2	4,446.4	18,320.0	4,271.8	19,157.2	4,247.7	19,594.4	3,932.4	20,038.6	3,982.1	21,296.2	4,240.5	22,281.9	4,243.8	22,459.7	4,424.2
7.1 Kreditlər üzrə mümkün zərərlərin ödənilməsi üçün məqsədli ehtiyat	1,178.2	180.8	1,216.5	179.3	1,166.8	152.9	1,158.8	132.3	1,195.1	134.1	1,233.8	140.3	1,294.6	130.0	1,346.6	137.8
7.2 Xalis kreditlər	16,350.0	4,265.7	17,103.5	4,092.5	17,990.4	4,094.8	18,435.6	3,800.0	18,843.5	3,848.1	20,062.4	4,100.2	20,987.3	4,113.8	21,113.2	4,286.4
8. Əsas vəsaitlər	781.3	-	785.4	-	792.0	-	812.6	-	816.7	-	820.9	-	822.2	-	741.7	-
9. Qeyri-maddi aktivlər	149.0	9.3	144.1	-	148.7	-	152.3	-	147.4	-	142.9	-	142.8	-	145.3	-
10. Digər aktivlər (məqsədli ehtiyatlar çıxılmaqla)	1,624.1	329.3	2,487.9	803.6	2,361.5	753.6	2,546.8	725.1	3,846.5	2,124.7	3,860.4	2,056.5	4,171.7	1,234.2	4,704.9	1,375.3
11. Cəmi aktivlər	39,673.2	15,825.9	41,920.1	16,786.7	43,633.4	17,782.8	47,054.9	19,064.6	44,843.2	16,870.6	45,218.3	16,218.7	45,530.5	14,548.7	46,146.6	15,136.4

Qeyd: Prudensial hesabatlılıq metodologiyası əsasında hazırlanmışdır

\* Mərkəzi Bankdan cəlb olunmuş kreditlər üzrə girov qismində iştirak edən blokləşdirilmiş xarici valyutada vəsaitlər daxil olmaq

Cədvəl 5.2. Bank sektorunun icmal balansı (davamı)

mln.manat

Öhdəliklər	3/31/2022		6/30/2022		9/30/2022		12/31/2022		03/31/2023		06/30/2023		09/30/2023		10/31/2023	
	Cəmi	Xarici valyutada	Cəmi	Xarici valyutada	Cəmi	Xarici valyutada	Cəmi	Xarici valyutada	Cəmi	Xarici valyutada	Cəmi	Xarici valyutada	Cəmi	Xarici valyutada	Cəmi	Xarici valyutada
1. Depozitlər (maliyyə institutları istisna olmaqla)	28,259.2	14,033.9	29,982.1	14,531.2	31,373.7	14,895.7	33,762.6	15,893.3	31,933.2	14,289.8	32,056.7	13,356.3	32,174.2	12,304.0	33,081.9	13,148.3
1.1 Fiziki şəxslərin depoziti	10,200.8	4,364.5	10,378.6	4,233.8	10,993.0	4,374.3	11,483.0	4,568.9	11,719.5	4,534.0	12,472.5	4,628.1	12,418.4	4,422.7	12,271.1	4,392.7
1.1.1 müddətli	5,501.6	2,423.9	5,736.4	2,400.7	5,964.2	2,390.1	6,204.1	2,418.2	6,311.5	2,407.0	6,595.5	2,431.1	6,745.4	2,377.9	6,597.7	2,344.7
1.1.2 tələbli	4,699.2	1,940.6	4,642.2	1,833.1	5,028.8	1,984.2	5,278.9	2,150.7	5,408.0	2,127.0	5,877.0	2,197.0	5,673.0	2,044.8	5,673.4	2,047.9
1.2 Hüquqi şəxslərin depoziti**	18,058.4	9,669.3	19,603.5	10,297.4	20,380.7	10,521.4	22,279.6	11,324.4	20,213.7	9,755.8	19,584.2	8,728.1	19,755.8	7,881.3	20,810.8	8,755.6
1.2.1 müddətli	1,934.0	1,520.6	2,250.8	1,762.0	2,388.3	1,757.4	2,577.8	1,806.8	2,894.0	2,056.7	3,478.3	2,354.3	3,859.7	2,419.1	3,977.6	2,368.2
1.2.2 tələbli***, o cümlədən	16,124.3	8,148.8	17,352.7	8,535.4	17,992.3	8,764.0	19,701.8	9,517.7	17,319.7	7,699.1	16,105.9	6,373.9	15,896.1	5,462.2	16,833.2	6,387.4
- sahibkarlıqla məşğul olan fiziki şəxslərin depozitləri	171.3	22.6	217.6	28.5	232.7	27.6	260.0	34.7	244.9	32.7	276.3	33.3	287.1	31.2	292.9	29.7
2. Mərkəzi Bankın banklara qarşı tələbləri	317.2	-	281.0	-	270.9	-	217.0	-	118.9	-	107.7	-	107.7	-	92.0	-
3. Loro hesablar	296.4	237.6	559.5	468.0	568.2	477.3	560.4	480.5	420.3	347.8	705.6	622.8	291.1	221.8	287.0	213.7
4. Maliyyə institutlarının depozitləri	1,174.6	642.6	1,137.4	627.1	1,305.9	696.0	1,254.2	626.8	1,545.4	721.1	1,156.9	598.6	1,151.3	665.8	1,024.9	534.0
5. Bankların kreditləri	141.5	17.7	144.0	14.3	145.8	12.7	137.8	16.8	134.3	8.2	130.8	7.5	93.3	3.0	92.1	3.1
6. Digər maliyyə institutlarının kreditləri	2,422.7	49.0	2,527.3	50.7	2,608.7	64.3	2,701.1	59.2	2,759.1	94.8	2,895.1	105.1	3,029.8	105.1	2,927.6	105.1
7. Banklar tərəfindən buraxılmış qiymətli kağızlar	893.7	857.2	883.7	802.9	871.5	785.8	821.3	735.7	810.3	725.9	807.8	725.4	807.6	725.6	791.4	709.4
8. Digər passivlər	1,226.5	309.3	1,259.2	303.5	1,143.6	283.6	1,978.5	840.1	1,272.5	286.2	1,445.1	322.5	1,884.1	236.9	1,936.2	214.5
9. Cəmi öhdəliklər	<b>34,731.7</b>	<b>16,147.1</b>	<b>36,774.2</b>	<b>16,797.6</b>	<b>38,288.3</b>	<b>17,215.4</b>	<b>41,432.8</b>	<b>18,652.4</b>	<b>38,993.9</b>	<b>16,473.7</b>	<b>39,305.6</b>	<b>15,738.0</b>	<b>39,539.1</b>	<b>14,262.2</b>	<b>40,233.0</b>	<b>14,927.9</b>
<b>KAPİTAL</b>																
10. Xüsusi kapital	4,620.9	-	4,803.7	-	4,971.5	-	5,207.6	-	5,411.9	-	5,477.3	-	5,546.5	-	5,480.9	-
11. Ümumi ehtiyatlar	320.6	-	342.2	-	373.6	-	414.5	-	437.4	-	435.4	-	444.9	-	425.7	-
<b>12. Cəmi kapital</b>	<b>4,941.5</b>	<b>-</b>	<b>5,145.9</b>	<b>-</b>	<b>5,345.1</b>	<b>-</b>	<b>5,622.1</b>	<b>-</b>	<b>5,849.3</b>	<b>-</b>	<b>5,912.7</b>	<b>-</b>	<b>5,991.4</b>	<b>-</b>	<b>5,913.6</b>	<b>-</b>
<b>13. Cəmi öhdəliklər və kapital</b>	<b>39,673.2</b>	<b>16,147.1</b>	<b>41,920.1</b>	<b>16,797.6</b>	<b>43,633.4</b>	<b>17,215.4</b>	<b>47,054.9</b>	<b>18,652.4</b>	<b>44,843.2</b>	<b>16,473.7</b>	<b>45,218.3</b>	<b>15,738.0</b>	<b>45,530.5</b>	<b>14,262.2</b>	<b>46,146.6</b>	<b>14,927.9</b>

Qeyd: Prudensial hesabatlılıq metodologiyası əsasında hazırlanmışdır

\*\* Mərkəzi idarəetmə və bələdiyyə idarəetmə orqanlarının depozitləri daxil olmadan, fərdi sahibkarlıqla məşğul olan fiziki şəxslərin depozitləri daxil olmaqla

\*\*\* Qeyri-bank maliyyə institutlarının cari hesabları daxil olmaqla

Cədvəl 5.3. Bank sektorunun mənfəət və zərər haqqında hesabatı

mln.manat

Mənfəət və zərər maddələri	12/31/2021	10/31/2022	11/30/2022	12/31/2022	01/31/2023	02/28/2023	03/31/2023	04/30/2023	05/31/2023	06/30/2023	07/31/2023	08/31/2023	09/30/2023	10/31/2023
1. Faiz və gəlirlərin bu qəbildən olan növləri	2,107.0	2,211.5	2,470.3	2,738.8	273.6	549.6	827.4	1,097.1	1,385.9	1,668.7	1,976.2	2,279.5	2,582.4	2,861.9
1.1 kreditlər üzrə	1,708.1	1,795.6	1,993.3	2,194.4	199.9	404.8	610.4	810.0	1,020.9	1,234.7	1,456.9	1,680.2	1,903.1	2,101.8
-faiz borcları üzrə yaradılmış məqsədli ehtiyatlar	31.1	41.5	43.5	40.5	5.8	12.4	17.5	22.6	26.5	28.7	33.6	38.3	40.0	42.3
1.2 maliyyə sektorunda yerləşdirilmiş vəsaitlər üzrə	137.7	150.0	175.6	202.7	26.5	52.3	79.4	106.4	137.0	164.4	199.5	229.7	260.1	287.9
1.3 qiymətli kağızları üzrə	233.9	220.5	246.2	275.1	34.6	67.0	101.4	133.2	167.7	200.3	238.8	278.3	317.2	358.7
1.4 digər faiz gəliri üzrə	27.2	45.4	55.2	66.6	12.6	25.4	36.2	47.5	60.3	69.4	81.0	91.3	102.1	113.6
2. Faiz və onlara bağlı xərclər	538.4	528.7	592.8	657.8	67.2	134.0	200.3	268.4	335.2	405.5	478.3	553.7	628.7	677.9
2.1 depozitlər üzrə faizlər	362.3	367.6	412.6	459.0	48.0	96.3	142.8	190.5	237.8	288.5	341.4	395.2	449.9	479.9
-o cümlədən müddətli depozitlər üzrə	349.5	339.8	378.7	418.7	37.7	76.0	115.6	155.7	196.3	239.1	285.2	331.2	378.7	401.4
2.2 maliyyə sektorundan cəlb edilmiş vəsaitlər üzrə	96.9	99.3	110.5	122.2	12.3	24.1	36.7	49.9	62.8	75.1	87.6	101.0	114.1	124.4
2.3 digər xərclər üzrə	79.3	61.8	69.7	76.6	6.9	13.7	20.8	28.0	34.6	41.9	49.3	57.6	64.7	73.6
3. Xalis faiz gəliri (zərəri)	1,537.5	1,641.2	1,833.9	2,040.6	200.6	403.1	609.6	806.2	1,024.2	1,234.4	1,464.3	1,687.5	1,913.7	2,141.7

Cədvəl 5.3. Bank sektorunun mənfəət və zərər haqqında hesabatı (davamı)

mln.manat

Mənfəət və zərər maddələri	12/31/2021	10/31/2022	11/30/2022	12/31/2022	01/31/2023	02/28/2023	03/31/2023	04/30/2023	05/31/2023	06/30/2023	07/31/2023	08/31/2023	09/30/2023	10/31/2023
4. Qeyri-faiz gəlirləri	876.0	971.2	1,077.8	1,216.0	84.6	177.9	275.5	374.9	480.4	598.5	738.1	860.9	988.5	1,086.8
4.1 hesabların aparılması üzrə xidmətlərdən komissiyon gəliri	226.4	254.2	284.6	321.3	25.6	52.4	81.7	109.6	139.5	167.8	201.8	235.6	266.7	286.0
4.2 məzənnə dəyişməsi daxil olmaqla, valyuta əməliyyatlarından xalis gəlir (itki)	157.8	233.1	255.7	286.3	17.7	32.4	55.0	72.1	90.3	108.8	130.3	154.3	173.9	191.6
4.3 qiymətli kağızların satışı üzrə gəlir (zərər)	(2.5)	(35.3)	(30.9)	(18.2)	0.6	0.4	(2.3)	(3.0)	(5.9)	(6.6)	(7.0)	(7.4)	(7.6)	(7.8)
4.4 digər qeyri-faiz gəlirləri üzrə	494.3	519.2	568.4	626.6	40.7	92.6	141.2	196.1	256.5	328.5	413.0	478.4	555.5	617.1
5. Qeyri-faiz xərcləri	1,470.7	1,495.7	1,672.4	1,885.2	150.7	330.4	493.1	668.1	860.4	1,060.6	1,271.0	1,484.5	1,675.0	1,859.0
5.1 əsas vəsaitlərlə bağlı xərclər	264.4	245.0	271.0	303.4	24.4	50.7	77.2	104.1	131.5	159.2	188.2	218.3	246.5	272.2
5.2 xidmətlər üzrə haqq və komissiya xərcləri	317.3	384.2	433.9	492.4	43.9	94.0	142.3	187.8	258.5	306.9	369.9	450.4	509.5	580.0
5.3 digər qeyri-faiz xərcləri üzrə	889.0	866.6	967.5	1,089.4	82.4	185.7	273.6	376.2	470.4	594.5	712.9	815.7	919.0	1,006.8
6. Əməliyyat mənfəəti (zərəri)	942.8	1,116.7	1,239.3	1,371.4	134.5	250.6	392.0	512.9	644.1	772.3	931.4	1,064.0	1,227.3	1,369.5
7. Aktivlər üzrə mümkün zərərlərin ödənilməsi üçün xüsusi ehtiyatın yaradılmasına ayırmalar (xərclər)	168.9	168.3	183.0	195.5	21.5	50.6	55.9	79.1	101.3	78.9	113.1	153.0	180.6	226.1
8. Digər gəlirlər (xərclər)	0.8	(0.5)	(0.3)	0.1	(0.1)	(0.0)	0.1	0.3	0.4	1.1	0.4	0.6	0.9	2.6
9. Vergilər ödənilənədək mənfəət (zərər)	774.6	947.9	1,056.0	1,176.0	113.0	200.0	336.2	434.1	543.2	694.6	818.7	911.6	1,047.6	1,146.0
10. Mənfəətdən vergilər	165.6	178.0	196.6	261.5	22.7	44.2	68.4	88.9	106.1	131.3	163.4	187.4	214.7	237.8
11. Xalis mənfəət (zərər)	609.0	769.9	859.4	914.5	90.3	155.7	267.9	345.2	437.1	563.3	655.3	724.2	832.9	908.2

## Cədvəl 5.4. Bankların kredit portfelinin strukturu barədə məlumat

mln.manat

Portfelin bölgüsü	12/31/2021	10/31/2022	11/30/2022	12/31/2022	01/31/2023	02/28/2023	03/31/2023	04/30/2023	05/31/2023	06/30/2023	07/31/2023	08/31/2023	09/30/2023	10/31/2023
<b>Kredit portfelini, o cümlədən:</b>	<b>16,659.1</b>	<b>19,470.8</b>	<b>19,674.2</b>	<b>19,594.4</b>	<b>19,669.6</b>	<b>19,757.4</b>	<b>20,038.6</b>	<b>20,379.6</b>	<b>20,659.3</b>	<b>21,296.2</b>	<b>21,372.0</b>	<b>21,814.2</b>	<b>22,281.9</b>	<b>22,459.7</b>
- biznes kreditləri*	9,740.0	10,912.6	10,975.8	10,855.1	10,845.6	10,835.6	10,971.4	11,108.0	11,170.8	11,650.5	11,622.7	11,821.8	12,078.7	12,246.4
- istehlak kreditləri	4,518.4	5,696.7	5,771.7	5,754.1	5,811.9	5,863.6	5,942.4	6,072.3	6,224.5	6,324.7	6,376.0	6,532.5	6,680.1	6,751.3
- ipoteka kreditləri	2,400.7	2,861.5	2,926.7	2,985.2	3,012.2	3,058.2	3,124.8	3,199.3	3,264.0	3,321.0	3,373.3	3,459.9	3,523.1	3,462.0

Qeyd: Kredit portfelinin bölgüsü prudensial metodologiyaya uyğun olaraq verilmişdir.

\* fiziki şəxs sahibkarlara verilmiş kreditlər təyinata uyğun olaraq biznes kreditləri kimi təsnifləşdirilir



Cədvəl 5.5. Vəsaitlərin mənbəyinə görə biznes kreditləri barədə məlumat

mln. manat

Portfelin bölgüsü	31.12.2021	31.03.2022	30.06.2022	30.09.2022	31.12.2022	31.01.2023	28.02.2023	31.03.2023	30.04.2023	31.05.2023	30.06.2023	31.07.2023	31.08.2023	30.09.2023	31.10.2023
<b>Biznes kreditləri</b>	<b>9,740.0</b>	<b>10,182.3</b>	<b>10,481.7</b>	<b>10,780.9</b>	<b>10,855.1</b>	<b>10,845.6</b>	<b>10,835.6</b>	<b>10,971.4</b>	<b>11,108.0</b>	<b>11,170.8</b>	<b>11,650.5</b>	<b>11,622.7</b>	<b>11,821.8</b>	<b>12,078.7</b>	<b>12,246.4</b>
<i>o cümlədən:</i>															
- dövlət fondları hesabına	1,213.3	1,178.8	1,163.5	1,123.9	1,052.2	1,018.8	998.1	979.7	973.6	967.2	986.3	976.8	976.9	976.3	937.0

Cədvəl 5.6. Vəsaitlərin mənbəyinə görə biznes kreditləri barədə məlumat

mln. manat

	12/31/2021	3/31/2022	6/30/2022	9/30/2022	12/31/2022	01/31/2023	02/28/2023	03/31/2023	04/30/2023	05/31/2023	06/30/2023	07/31/2023	08/31/2023	09/30/2023	10/31/2023
<b>Qeyri-işlək kredit (QİK)</b>	<b>748.0</b>	<b>811.6</b>	<b>826.0</b>	<b>785.7</b>	<b>735.3</b>	<b>751.4</b>	<b>742.3</b>	<b>749.5</b>	<b>770.3</b>	<b>710.0</b>	<b>730.4</b>	<b>738.4</b>	<b>777.3</b>	<b>770.2</b>	<b>666.6</b>
<i>o cümlədən:</i>															
- biznes kreditləri	498.3	557.3	551.0	525.0	507.3	512.6	499.3	506.1	522.7	461.7	475.4	480.4	513.0	515.8	426.7
- istehlak kreditləri	183.4	192.1	221.7	210.2	184.9	45.0	200.3	198.0	202.7	207.6	214.7	216.5	222.1	213.8	202.2
- ipoteka kreditləri	66.2	62.1	53.4	50.5	43.0	193.8	42.7	45.4	44.9	40.7	40.3	41.5	42.2	40.5	37.6
<b>QİK/Kredit portfeli</b>	<b>4.5%</b>	<b>4.6%</b>	<b>4.5%</b>	<b>4.1%</b>	<b>4.6%</b>	<b>3.8%</b>	<b>3.8%</b>	<b>3.7%</b>	<b>3.8%</b>	<b>3.4%</b>	<b>3.4%</b>	<b>3.5%</b>	<b>3.6%</b>	<b>3.5%</b>	<b>3.0%</b>
<i>o cümlədən:</i>															
- biznes (QİK)/biznes kreditləri	5.1%	5.5%	5.3%	4.9%	4.7%	4.7%	4.6%	4.6%	4.7%	4.1%	4.1%	4.1%	4.3%	4.3%	3.5%
- istehlak (QİK)/istehlak kreditləri	4.1%	4.0%	4.3%	3.8%	0.7%	3.2%	3.4%	3.3%	3.3%	3.3%	3.4%	3.4%	3.4%	3.2%	3.0%
- ipoteka (QİK)/ipoteka kreditləri	2.8%	2.5%	2.0%	1.8%	6.2%	1.4%	1.4%	1.5%	1.4%	1.2%	1.2%	1.2%	1.2%	1.2%	1.1%

Qeyd: Prudensial yanaşmaya əsasən qeyri-işlək kredit dedikdə əsas borc və ya faiz borcu üzrə 90 gündən yuxarı gecikmədə olan kreditin əsas məbləği nəzərə alınır.

## Cədvəl 5.7. Biznes portfelinin sahibkarlıq subyektləri üzrə bölgüsü barədə məlumat

Sahibkarlıq subyektlərinin növləri*	mln.manat					
	31.05.2023	30.06.2023	31.07.2023	31.08.2023	30.09.2023	31.10.2023
<b>Biznes portfeli,</b>	<b>11,170.8</b>	<b>11,650.5</b>	<b>11,622.7</b>	<b>11,821.8</b>	<b>12,078.7</b>	<b>12,246.4</b>
<i>o cümlədən:</i>						
- İri sahibkarlığa	4,965.1	5,312.9	5,308.0	5,311.4	5,412.3	5,722.3s
- Orta sahibkarlığa	2,322.2	2,451.7	2,444.3	2,492.8	2,525.9	2,314.0
- Kiçik sahibkarlığa	1,774.3	1,751.2	1,662.8	1,721.0	1,727.4	1,681.4
- Mikro sahibkarlığa	2,109.2	2,134.7	2,207.5	2,296.5	2,413.1	2,528.7

\* Nazirlər Kabinetinin 21 dekabr 2018-ci il tarixli 556 nömrəli Qərarına uyğun olaraq.

## 6. Sığorta sektorunun statistikas

## 6.1. Sığorta şirkətləri üzrə sığorta haqları və sığorta ödənişləri

min manatla

Sığortaçının adı	2022								2023							
	yanvar-mart		yanvar-iyun		yanvar-sentyabr		yanvar-dekabr		yanvar-mart		yanvar-iyun		yanvar-sentyabr		yanvar-oktyabr	
	Sığorta Haqları	Sığorta Ödənişləri	Sığorta Haqları	Sığorta Ödənişləri	Sığorta Haqları	Sığorta Ödənişləri	Sığorta Haqları	Sığorta Ödənişləri	Sığorta Haqları	Sığorta Ödənişləri	Sığorta Haqları	Sığorta Ödənişləri	Sığorta Haqları	Sığorta Ödənişləri	Sığorta Haqları	Sığorta Ödənişləri
"A-Group Sığorta Şirkəti" ASC	4,863	2,753	9,632	6,006	13,201	9,627	24,628	12,827	5,639	3,517	10,015	7,316	12,358	10,719	13,337	12,104
"AtaSığorta" ASC	1,445	1,775	2,351	3,315	3,652	4,614	5,312	5,395	2,670	725	5,411	1,423	7,555	2,358	8,253	2,691
"Ateşgah Həyat" Sığorta Şirkəti ASC	12,491	2,835	25,687	11,682	36,558	17,114	53,466	29,993	15,933	5,715	32,957	12,810	48,934	19,086	54,583	21,926
"Ateşgah" Sığorta Şirkəti ASC	6,821	2,760	13,316	6,688	22,186	10,530	29,761	15,808	7,565	4,250	16,956	8,457	30,886	12,515	34,051	14,018
Azərbaycan Respublikası Dövlət Sığorta Kommersiya Şirkəti	2,455	6,352	4,308	10,410	9,539	16,669	16,433	20,088	6,939	3,380	15,054	7,452	26,678	11,567	28,861	13,345
"Azərbaycan Sənaye Sığorta" ASC	4,657	971	8,156	2,153	11,448	3,536	14,464	4,893	5,208	1,499	9,353	3,341	14,529	27,458	16,198	30,639
"AzSığorta" ASC	2,849	1,704	5,921	3,694	9,286	6,631	11,081	9,438	2,847	2,250	4,816	5,351	6,566	6,575	7,188	6,740
"Bakı Sığorta" ASC	1,156	586	3,119	1,174	4,927	1,947	6,344	2,491	1,486	603	2,882	1,269	4,080	2,014	4,368	2,579
"Günay Sığorta" ASC	1,448	1,036	3,411	2,188	5,669	3,104	7,936	3,823	2,543	873	4,301	1,785	4,302	2,599	4,302	2,880
"İpək Yolu Sığorta" ASC	5,224	16	12,909	112	19,355	141	20,520	184	651	39	1,574	90	15,549	167	15,549	173
"Meqa Sığorta" ASC	6,392	1,208	10,820	3,048	16,757	4,811	21,129	6,749	8,107	1,970	15,893	4,156	24,822	6,614	26,943	7,362
"Naxçıvansığorta" ASC	550	87	1,228	222	1,753	401	2,333	607	660	191	1,498	410	2,126	690	2,316	837
"Paşa Həyat Sığorta" ASC	86,302	14,359	206,649	71,419	310,509	159,442	413,298	215,366	125,461	48,350	281,828	113,381	402,759	200,038	437,184	228,205
"Paşa Sığorta" ASC	85,361	17,181	120,607	36,001	172,884	53,466	215,132	66,907	105,381	17,753	163,423	37,784	226,577	67,620	248,986	77,709
"Qala Həyat" Sığorta Şirkəti ASC	4,201	473	8,941	1,526	14,728	1,703	21,242	2,326	5,782	868	11,861	1,445	19,224	2,543	21,449	2,791
"Qala Sığorta" ASC	17,712	1,308	24,906	2,780	33,423	4,330	40,355	6,023	29,883	2,070	39,311	4,556	47,969	6,974	50,337	7,896
"Xalq Həyat" Sığorta Şirkəti ASC	1,857	5	3,740	136	5,769	334	8,574	420	2,397	761	4,669	907	7,264	1,366	8,435	1,813
"Xalq Sığorta" ASC	8,865	5,701	19,273	12,179	30,190	19,660	42,274	27,466	7,289	6,674	12,037	11,918	17,094	18,061	18,688	19,883
"Aqrar Sığorta" ASC	3,435	119	5,751	186	7,740	550	14,136	2,390	9,567	799	13,154	1,175	14,648	1,408	14,781	1,410
Meqa Həyat Sığorta ASC	340	-	881	3	1,646	3	2,404	9	903	1	1,952	7	3,316	14	3,937	14
Lisensiyası ləğv edilmiş sığortaçılar	-	-	-	-	-	-	-	-	-	-	-	-	-	-	-	-
<b>YEKUN</b>	<b>258,425</b>	<b>61,228</b>	<b>491,605</b>	<b>174,923</b>	<b>731,220</b>	<b>318,615</b>	<b>970,823</b>	<b>433,202</b>	<b>346,910</b>	<b>102,290</b>	<b>648,945</b>	<b>225,032</b>	<b>937,238</b>	<b>400,387</b>	<b>1,019,745</b>	<b>455,012</b>

## 6.2. Sığorta növləri üzrə sığorta haqları və sığorta ödənişləri

min manatla

Sığorta sinifləri	2022								2023							
	yanvar-mart		yanvar-iyun		yanvar-sentyabr		yanvar-dekabr		yanvar-mart		yanvar-iyun		yanvar-sentyabr		yanvar-oktyabr	
	Sığorta Haqqları	Sığorta Ödənişləri	Sığorta Haqqları	Sığorta Ödənişləri	Sığorta Haqqları	Sığorta Ödənişləri	Sığorta Haqqları	Sığorta Ödənişləri	Sığorta Haqqları	Sığorta Ödənişləri	Sığorta Haqqları	Sığorta Ödənişləri	Sığorta Haqqları	Sığorta Ödənişləri	Sığorta Haqqları	Sığorta Ödənişləri
Könüllü sığortalar üzrə - cəmi:	193,989.1	38,898.7	366,698.1	130,249.0	553,565.3	246,766.7	728,071.0	337,633.2	255,355.9	78,217.8	470,656.0	174,824.2	687,374.3	320,151.5	748,890.6	364,539.7
o cümlədən:																
<b>Həyat sığortası üzrə, o cümlədən:</b>	<b>88,124.6</b>	<b>16,876.6</b>	<b>205,551.5</b>	<b>83,000.5</b>	<b>316,057.4</b>	<b>175,935.5</b>	<b>425,089.0</b>	<b>244,706.3</b>	<b>131,378.0</b>	<b>55,164.6</b>	<b>288,782.6</b>	<b>127,278.5</b>	<b>420,845.3</b>	<b>220,636.7</b>	<b>459,506.8</b>	<b>251,731.0</b>
həyatın yaşam sığortası	80,697.0	15,984.5	191,585.1	81,272.7	294,363.2	173,867.7	396,687.2	242,078.3	123,830.8	54,775.1	273,665.5	126,512.7	389,781.2	219,342.7	425,081.5	249,929.9
həyatın ölüm halından sığortası	6,887.1	892.1	12,816.9	1,677.6	19,690.4	1,982.9	25,852.2	2,519.5	6,562.5	384.5	13,231.1	744.7	25,362.7	1,199.5	28,109.4	1,698.0
əmək qabiliyyətinin sığortası	291.9	0.0	616.7	20.2	930.1	29.7	1,208.2	48.3	454.2	4.9	797.5	9.5	1,359.1	68.0	1,552.8	69.6
sağalmaz xəstəliklərdən sığorta	248.6	0.0	532.8	30.0	1,073.7	55.2	1,341.3	60.2	530.4	0.2	1,088.5	11.6	4,342.3	26.6	4,763.1	33.6
<b>Qeyri-həyat sığortası üzrə, o cümlədən</b>	<b>105,864.5</b>	<b>22,022.1</b>	<b>161,146.6</b>	<b>47,248.5</b>	<b>237,507.9</b>	<b>70,831.3</b>	<b>302,982.0</b>	<b>92,926.9</b>	<b>123,977.9</b>	<b>23,053.2</b>	<b>181,873.5</b>	<b>47,545.8</b>	<b>266,529.0</b>	<b>99,514.7</b>	<b>289,383.8</b>	<b>112,808.7</b>
<b>Şəxsi sığorta, o cümlədən:</b>	<b>69,010.0</b>	<b>17,566.1</b>	<b>81,188.4</b>	<b>37,711.9</b>	<b>99,362.0</b>	<b>56,341.2</b>	<b>121,325.4</b>	<b>70,951.1</b>	<b>72,347.6</b>	<b>17,141.7</b>	<b>86,230.3</b>	<b>35,345.7</b>	<b>107,851.4</b>	<b>55,969.8</b>	<b>112,818.3</b>	<b>64,126.0</b>
tibbi sığorta	67,850.4	17,432.8	78,107.7	37,391.5	93,074.3	55,868.0	112,260.0	70,222.1	70,543.7	17,040.8	81,608.0	35,145.8	99,800.1	55,541.7	103,275.7	63,662.4
xaricə səfər edən vətəndaşların sığortası	627.1	25.6	1,857.0	181.2	3,944.5	284.7	5,173.9	509.7	1,148.1	67.9	2,736.2	116.2	4,917.6	292.4	5,290.7	314.5
fərdi qeza və xəstəlik sığortası	532.4	107.7	1,223.7	139.2	2,343.2	188.5	3,891.5	219.3	655.8	32.9	1,886.0	83.7	3,133.8	135.7	4,251.9	149.2
<b>Əmlak sığortası, o cümlədən:</b>	<b>36,854.5</b>	<b>4,455.9</b>	<b>79,958.2</b>	<b>9,536.7</b>	<b>138,145.9</b>	<b>14,490.0</b>	<b>181,656.6</b>	<b>21,975.8</b>	<b>51,630.3</b>	<b>5,911.5</b>	<b>95,643.2</b>	<b>12,200.1</b>	<b>158,677.6</b>	<b>43,544.9</b>	<b>176,565.5</b>	<b>48,682.6</b>
<b>əmlakın sığortası, o cümlədən:</b>	<b>28,226.6</b>	<b>4,414.2</b>	<b>65,356.3</b>	<b>9,479.5</b>	<b>117,250.1</b>	<b>14,373.1</b>	<b>156,997.6</b>	<b>21,886.6</b>	<b>44,645.4</b>	<b>5,837.3</b>	<b>82,929.1</b>	<b>12,112.9</b>	<b>136,799.9</b>	<b>43,407.2</b>	<b>151,816.4</b>	<b>48,543.2</b>
hava nəqliyyatı vasitələrinin sığortası	2,710.6	0.0	7,109.8	0.0	21,263.6	40.8	21,527.3	74.8	96.2	0.0	1,970.8	0.0	19,267.4	17.0	19,267.4	17.0

## 6.2. Sığorta növləri üzrə sığorta haqları və sığorta ödənişləri (davamı)

min manatla

Sığorta sinifləri	2022								2023							
	yanvar-mart		yanvar-iyun		yanvar-sentyabr		yanvar-dekabr		yanvar-mart		yanvar-iyun		yanvar-sentyabr		yanvar-oktyabr	
	Sığorta Haqları	Sığorta Ödənişləri	Sığorta Haqları	Sığorta Ödənişləri	Sığorta Haqları	Sığorta Ödənişləri	Sığorta Haqları	Sığorta Ödənişləri	Sığorta Haqları	Sığorta Ödənişləri	Sığorta Haqları	Sığorta Ödənişləri	Sığorta Haqları	Sığorta Ödənişləri	Sığorta Haqları	Sığorta Ödənişləri
əmlakın yanğından və digər risklərdən sığortası	9,824.0	508.4	27,913.5	808.2	47,295.3	1,183.0	66,350.7	1,428.4	21,327.6	274.7	38,605.0	1,708.3	53,906.6	27,597.2	63,637.4	30,246.0
avtonəqliyyat vasitələrinin sığortası	8,441.0	3,755.3	18,857.2	8,374.8	31,186.2	12,278.7	42,097.6	16,754.8	9,715.4	4,569.6	22,380.6	8,926.9	37,818.5	14,006.9	42,464.2	16,466.1
yüklərin (nəqliyyat) sığortası	1,204.7	1.9	2,562.3	5.0	3,871.8	33.7	5,428.4	42.0	1,635.5	2.4	3,151.0	67.0	4,548.7	99.8	5,017.8	126.3
kənd təsərrüfatı heyvanlarının sığortası	1,232.9	148.6	1,716.4	291.5	2,569.4	616.9	5,598.1	1,085.4	397.1	305.6	2,235.5	558.8	2,954.0	793.0	3,085.4	793.0
su nəqliyyat vasitələrinin sığortası	2,322.2	0.0	2,843.1	0.0	5,272.0	0.0	6,452.5	821.4	2,143.5	109.6	3,465.2	109.6	6,240.9	109.6	6,246.8	109.6
dəmiryol nəqliyyatı vasitələrinin sığortası	15.9	0.0	44.5	0.0	44.5	0.0	72.5	0.0	15.9	0.0	32.5	0.0	32.5	0.0	60.5	0.0
kənd təsərrüfatı bitkiləri məhsullarının sığortası	2,374.9	0.0	4,207.0	0.0	5,485.7	220.1	9,209.0	1,679.6	9,226.8	575.4	11,001.0	742.3	11,776.1	783.8	11,777.5	785.2
əmlakın sığortası ilə bağlı digər siniflər, o cümlədən:	100.2	0.0	102.4	0.0	261.4	0.0	261.4	0.0	87.4	0.0	87.4	0.0	255.2	0.0	259.3	0.0
- işçilərin dələduzluğu sığortası	100.2	0.0	102.4	0.0	261.4	0.0	261.4	0.0	87.4	0.0	87.4	0.0	255.2	0.0	259.3	0.0
- pul və pul sənədlərinin saxtalaşdırılmasından sığorta	0.0	0.0	0.0	0.0	0.0	0.0	0.0	0.0	0.0	0.0	0.0	0.0	0.0	0.0	0.0	0.0
<b>mülki məsuliyyətin sığortası, o cümlədən:</b>	<b>8,430.2</b>	<b>41.7</b>	<b>13,718.3</b>	<b>57.2</b>	<b>19,328.2</b>	<b>116.9</b>	<b>22,317.0</b>	<b>89.0</b>	<b>6,319.6</b>	<b>74.2</b>	<b>11,020.1</b>	<b>86.8</b>	<b>19,026.6</b>	<b>136.8</b>	<b>21,637.8</b>	<b>136.8</b>
hava nəqliyyatı vasitələri sahiblərinin mülki məsuliyyətinin sığortası	1,909.3	0.0	3,878.2	0.0	6,627.2	0.0	6,776.8	0.0	68.7	0.0	69.2	2.0	4,895.4	14.7	4,895.4	14.7
ümumi mülki məsuliyyətin sığortası	5,566.8	8.6	7,991.6	13.6	9,852.7	34.4	11,768.6	34.4	4,688.4	73.0	7,968.2	73.0	10,054.3	92.2	12,349.7	92.2
avtonəqliyyat vasitələri sahiblərinin mülki məsuliyyətinin sığortası	274.9	33.1	603.1	43.7	1,224.0	82.5	1,817.2	54.6	652.8	1.2	1,285.1	11.7	2,008.9	29.9	2,285.1	29.9
peşə məsuliyyətinin sığortası	442.0	0.0	603.9	0.0	800.1	0.0	922.4	0.0	671.9	0.0	995.9	0.0	1,164.3	0.0	1,168.0	0.0
işəgötürənin məsuliyyət sığortası	148.3	0.0	552.7	0.0	703.6	0.0	851.7	0.0	148.0	0.0	569.0	0.0	757.0	0.0	775.0	0.0
yük daşıyanın mülki məsuliyyətinin sığortası	0.0	0.0	0.0	0.0	0.0	0.0	44.4	0.0	2.6	0.0	45.5	0.0	59.5	0.0	62.1	0.0

## 6.2. Sığorta növləri üzrə sığorta haqları və sığorta ödənişləri (davamı)

min manatla

Sığorta sinifləri	2022								2023							
	yanvar-mart		yanvar-iyun		yanvar-sentyabr		yanvar-dekabr		yanvar-mart		yanvar-iyun		yanvar-sentyabr		yanvar-oktyabr	
	Sığorta Haqları	Sığorta Ödənişləri	Sığorta Haqları	Sığorta Ödənişləri	Sığorta Haqları	Sığorta Ödənişləri	Sığorta Haqları	Sığorta Ödənişləri	Sığorta Haqları	Sığorta Ödənişləri	Sığorta Haqları	Sığorta Ödənişləri	Sığorta Haqları	Sığorta Ödənişləri	Sığorta Haqları	Sığorta Ödənişləri
su nəqliyyatı vasitələri sahiblərinin mülki məsuliyyətinin sığortası	88.9	0.0	88.9	0.0	120.6	0.0	135.9	0.0	87.2	0.0	87.2	0.0	87.2	0.0	102.5	0.0
dəmiryol nəqliyyatı vasitələri sahiblərinin mülki məsuliyyətinin sığortası	0.0	0.0	0.0	0.0	0.0	0.0	0.0	0.0	0.0	0.0	0.0	0.0	0.0	0.0	0.0	0.0
mülki-hüquqi müqavilə üzrə mülki məsuliyyətin sığortası	0.0	0.0	0.0	0.0	0.0	0.0	0.0	0.0	0.0	0.0	0.0	0.0	0.0	0.0	0.0	0.0
<b>kredit sığortası, o cümlədən:</b>	<b>197.7</b>	<b>0.0</b>	<b>466.8</b>	<b>0.0</b>	<b>1,150.3</b>	<b>0.0</b>	<b>1,899.9</b>	<b>0.2</b>	<b>665.3</b>	<b>0.0</b>	<b>1,248.5</b>	<b>0.5</b>	<b>2,405.5</b>	<b>0.9</b>	<b>2,665.7</b>	<b>2.7</b>
kreditlərin sığortası	197.7	0.0	466.8	0.0	1,150.3	0.0	1,899.9	0.2	665.3	0.0	1,248.5	0.5	2,405.5	0.9	2,665.7	2.7
<b>qanşıq maliyyə risklərinin sığortası, o cümlədən:</b>	<b>0.0</b>	<b>0.0</b>	<b>416.7</b>	<b>0.0</b>	<b>417.4</b>	<b>0.0</b>	<b>442.1</b>	<b>0.0</b>	<b>0.0</b>	<b>0.0</b>	<b>445.5</b>	<b>0.0</b>	<b>445.5</b>	<b>0.0</b>	<b>445.5</b>	<b>0.0</b>
işin dayanması ilə bağlı risklərdən sığorta	0.0	0.0	416.7	0.0	417.4	0.0	442.1	0.0	0.0	0.0	445.5	0.0	445.5	0.0	445.5	0.0
<b>icbari sığortalar üzrə - cəmi:</b>	<b>64,435.9</b>	<b>22,329.0</b>	<b>124,906.6</b>	<b>44,673.9</b>	<b>177,654.5</b>	<b>71,847.8</b>	<b>242,751.7</b>	<b>95,569.3</b>	<b>91,553.6</b>	<b>24,071.9</b>	<b>178,289.4</b>	<b>50,207.8</b>	<b>249,863.5</b>	<b>80,235.5</b>	<b>270,853.9</b>	<b>90,472.0</b>
o cümlədən:																
<b>Həyat sığortası üzrə</b>	<b>17,066.4</b>	<b>795.2</b>	<b>40,345.5</b>	<b>1,765.6</b>	<b>53,150.7</b>	<b>2,660.9</b>	<b>73,895.2</b>	<b>3,407.7</b>	<b>19,098.3</b>	<b>531.2</b>	<b>44,484.6</b>	<b>1,270.3</b>	<b>60,652.0</b>	<b>2,410.4</b>	<b>66,081.4</b>	<b>3,016.7</b>
İstehsalatda bədbəxt hadisələr və peşə xəstəlikləri nəticəsində peşə əmək qabiliyyətinin itirilməsi hallarından icbari sığorta	17,066.4	795.2	40,345.5	1,765.6	53,150.7	2,660.9	73,895.2	3,407.7	19,098.3	531.2	44,484.6	1,270.3	60,652.0	2,410.4	66,081.4	3,016.7
<b>Qeyri-həyat sığortası üzrə</b>	<b>47,369.5</b>	<b>21,533.8</b>	<b>84,561.1</b>	<b>42,908.3</b>	<b>124,503.7</b>	<b>69,186.9</b>	<b>168,856.5</b>	<b>92,161.6</b>	<b>72,455.3</b>	<b>23,540.7</b>	<b>133,804.8</b>	<b>48,937.5</b>	<b>189,211.5</b>	<b>77,825.1</b>	<b>204,772.5</b>	<b>87,455.4</b>
avtonəqliyyat vasitəsi sahiblərinin mülki məsuliyyətinin icbari sığortası	21,705.1	20,699.4	48,448.5	41,774.7	80,303.9	67,584.0	113,843.6	90,280.4	35,667.0	23,014.3	76,874.5	46,493.5	121,515.8	72,679.0	135,079.0	81,912.7
daşınmaz əmlakın icbari sığortası	25,252.1	275.3	35,320.5	538.5	43,361.8	918.3	53,979.7	1,095.2	36,440.5	390.8	56,110.9	2,177.7	66,704.1	4,845.7	68,665.4	5,242.2
daşınmaz əmlakın istismarı ilə bağlı mülki məsuliyyətin icbari sığortası	392.3	0.0	683.0	15.0	749.9	28.5	914.2	29.8	322.9	2.0	750.0	8.5	910.3	16.1	946.2	16.1
səmişinlərin icbari fərdi qəza sığortası	14.4	0.0	87.7	0.0	66.3	0.0	96.0	0.0	15.5	0.0	47.9	0.0	56.5	0.0	56.5	0.0
digər icbari sığorta növləri	5.5	559.2	21.5	580.1	21.9	656.0	23.1	756.2	9.5	133.6	21.6	257.9	24.8	284.3	25.4	284.3
<b>YEKUN</b>	<b>258,425</b>	<b>61,228</b>	<b>491,605</b>	<b>174,923</b>	<b>731,220</b>	<b>318,615</b>	<b>970,823</b>	<b>433,202</b>	<b>346,910</b>	<b>102,290</b>	<b>648,945</b>	<b>225,032</b>	<b>937,238</b>	<b>400,387</b>	<b>1,019,745</b>	<b>455,012</b>

## 7. Real sektorun monitoringi

## 7. Real sektorda İşgüzar Fəallıq İndeksleri

İl, ay	SƏNAYE						TİKİNTİ					
	Son 3 ayda			Növbəti 3 ayda		Sənaye İnam İndeksi*	Son 3 ayda		Növbəti 3 ayda		Sifarişlərin icra müddəti, ay	Tikinti İnam İndeksi**
	Məhsul istehsalı	İcraya qəbul edilmiş sifarişlər	Hazır məhsul ehtiyatı	İstehsal gözləntiləri	Qiymət gözləntiləri		Tikinti işlərinin həcmi	İcraya qəbul edilmiş sifarişlər	İşçilərin sayının dəyişməsi	Qiymət gözləntiləri		
<b>2021</b>												
<b>03</b>	-5.2	-24.2	6.2	16.9	11.0	<b>1.8</b>	-13.7	-53.4	19.0	2.3	10.4	<b>-17.2</b>
<b>06</b>	22.3	-26.7	12.4	22.8	11.5	<b>10.9</b>	5.6	-38.2	65.3	28.8	16.2	<b>13.5</b>
<b>09</b>	14.1	-24.2	4.0	19.0	3.4	<b>9.7</b>	12.0	-6.6	71.3	29.2	16.7	<b>32.3</b>
<b>12</b>	21.0	-21.7	5.1	3.4	8.6	<b>6.4</b>	-28.4	-25.6	26.7	15.2	13.6	<b>0.5</b>
<b>2022</b>												
<b>01</b>	17.7	-18.5	8.2	4.0	12.1	<b>4.5</b>	-72.2	-39.9	-49.7	-28.5	13.1	<b>-44.8</b>
<b>02</b>	10.0	-19.1	5.2	5.4	13.4	<b>3.4</b>	-71.8	-39.8	-34.2	-26.7	12.7	<b>-37.0</b>
<b>03</b>	-9.4	-24.8	3.7	29.9	12.2	<b>5.6</b>	-70.4	-67.6	-33.1	18.4	12.3	<b>-50.4</b>
<b>04</b>	-10.0	-31.8	10.4	18.9	8.7	<b>-0.5</b>	-43.1	-53.6	-32.7	17.0	12.0	<b>-43.2</b>
<b>05</b>	12.5	-26.7	2.3	25.2	8.8	<b>11.8</b>	-34.9	-66.6	-28.4	4.1	11.5	<b>-47.5</b>
<b>06</b>	16.5	-25.9	3.8	26.6	7.1	<b>13.1</b>	-35.8	-65.0	-27.8	4.2	11.1	<b>-46.4</b>
<b>07</b>	17.7	-26.5	6.8	42.0	5.9	<b>17.6</b>	-25.0	-63.6	-25.1	22.5	10.5	<b>-44.4</b>
<b>08</b>	14.1	-26.8	8.2	43.9	7.0	<b>16.6</b>	-45.7	-66.6	-41.6	4.9	10.2	<b>-54.1</b>
<b>09</b>	32.3	-24.9	-4.4	33.6	-6.9	<b>23.4</b>	-68.6	-71.0	-42.0	-5.1	8.7	<b>-56.5</b>
<b>10</b>	35.8	-22.2	1.2	37.0	-3.3	<b>23.9</b>	-73.2	-71.0	-61.2	-10.4	9.5	<b>-66.1</b>
<b>11</b>	38.1	-21.0	1.5	22.2	-3.8	<b>19.6</b>	-74.9	-76.3	-71.0	-17.0	9.1	<b>-73.6</b>
<b>12</b>	38.4	-34.1	10.1	19.9	-6.9	<b>16.1</b>	-73.8	-75.7	-71.1	-19.2	8.9	<b>-73.4</b>
<b>2023</b>												
<b>01</b>	24.3	-23.5	-1.9	23.0	-7.4	<b>16.4</b>	-72.6	-74.6	-69.7	-20.0	8.8	<b>-72.2</b>
<b>02</b>	10.5	-26.0	-2.6	18.8	-6.6	<b>10.6</b>	-43.9	-62.5	-19.4	-1.5	8.9	<b>-40.9</b>
<b>03</b>	-4.9	-26.6	8.6	22.1	-9.3	<b>2.9</b>	-3.7	-19.9	1.1	2.4	12.2	<b>-9.4</b>
<b>04</b>	-5.8	-40.8	10.5	27.6	-11.3	<b>3.8</b>	-5.4	-14.5	6.1	2.3	12.1	<b>-4.2</b>
<b>05</b>	18.5	-27.2	15.1	31.0	-11.4	<b>11.5</b>	-12.2	-14.2	6.7	2.3	12.0	<b>-3.7</b>
<b>06</b>	13.4	-36.6	11.8	30.2	-12.4	<b>10.6</b>	-7.5	-11.9	7.0	2.9	8.6	<b>-2.4</b>
<b>07</b>	21.0	-35.8	11.4	35.8	-9.0	<b>15.1</b>	-10.4	-9.7	4.1	4.0	8.6	<b>-2.8</b>
<b>08</b>	16.9	-35.2	10.9	35.3	-5.0	<b>13.8</b>	-6.5	-12.6	9.0	8.5	5.4	<b>-1.8</b>
<b>09</b>	16.4	-42.7	12.8	29.9	3.9	<b>11.1</b>	-9.5	-11.5	8.1	5.4	8.4	<b>-1.7</b>
<b>10</b>	14.5	-37.6	21.6	18.6	-3.7	<b>3.8</b>	-10.6	-12.7	11.6	6.0	12.4	<b>-0.5</b>

\* = (məhsul istehsalı – hazır məhsul ehtiyatı + istehsal gözləntiləri)/3

\*\* = (İcraya qəbul edilmiş sifarişlər + İşçilərin sayının dəyişməsi gözləntiləri)/2



## 7. Real sektorda işgüzar Fəallıq İndeksleri (davamı)

İl, ay	PƏRAKƏNDƏ TİCARƏT					XİDMƏT				
	Son 3 ayda		Növbəti 3 ayda		Pərakəndə Ticarət İnam İndeksi***	Son 3 ayda		Növbəti 3 ayda		Xidmət İnam İndeksi****
	Faktiki satışlar	Mal ehtiyatlarının dəyişməsi	Satışlar üzrə gözləntilər	Qiymət gözləntiləri		Biznes şəraiti	Faktiki tələb	Tələb gözləntisi	Qiymət gözləntiləri	
<b>2021</b>										
<b>03</b>	10.0	-0.6	46.4	3.1	<b>19.0</b>	6.7	7.0	14.4	1.2	<b>9.4</b>
<b>06</b>	40.0	-7.3	43.0	4.0	<b>30.1</b>	0.6	1.5	11.4	-1.6	<b>4.5</b>
<b>09</b>	17.8	-8.1	-23.9	3.0	<b>0.7</b>	10.2	5.6	3.3	-6.7	<b>6.4</b>
<b>12</b>	15.9	-1.7	-25.1	5.5	<b>-2.5</b>	9.7	4.6	4.5	2.9	<b>6.3</b>
<b>2022</b>										
<b>01</b>	8.9	-0.5	-22.8	8.8	<b>-4.5</b>	9.6	5.2	6.1	2.6	<b>7.0</b>
<b>02</b>	-9.2	15.1	17.7	8.7	<b>-2.2</b>	7.3	1.7	9.9	3.2	<b>6.3</b>
<b>03</b>	-26.7	6.9	53.5	13.3	<b>6.6</b>	33.5	29.3	51.9	5.7	<b>38.2</b>
<b>04</b>	-36.6	-7.8	54.3	11.6	<b>8.5</b>	45.3	40.0	55.2	8.3	<b>46.9</b>
<b>05</b>	5.1	0.1	49.9	14.3	<b>18.3</b>	50.4	46.1	56.2	11.6	<b>50.9</b>
<b>06</b>	18.6	-5.7	30.7	17.4	<b>18.4</b>	47.2	48.6	62.2	12.2	<b>52.6</b>
<b>07</b>	10.1	0.8	36.1	14.4	<b>15.1</b>	50.4	55.8	53.2	8.0	<b>53.1</b>
<b>08</b>	26.0	-0.6	25.2	15.7	<b>17.3</b>	50.6	53.0	49.5	8.1	<b>51.0</b>
<b>09</b>	16.5	-11.2	53.1	-3.0	<b>26.9</b>	50.9	51.9	53.1	8.4	<b>52.0</b>
<b>10</b>	35.1	-0.9	41.9	-1.7	<b>26.0</b>	50.9	52.2	54.8	9.8	<b>52.6</b>
<b>11</b>	24.5	-1.7	31.2	0.8	<b>19.1</b>	48.3	52.4	58.0	19.3	<b>52.9</b>
<b>12</b>	21.5	5.7	-1.1	-9.4	<b>4.9</b>	39.8	46.8	57.5	17.3	<b>48.0</b>
<b>2023</b>										
<b>01</b>	12.4	-2.9	3.7	-6.0	<b>6.4</b>	44.2	45.9	57.3	17.7	<b>49.1</b>
<b>02</b>	-17.6	4.3	24.7	-7.8	<b>0.9</b>	45.3	44.4	60.7	15.9	<b>50.1</b>
<b>03</b>	-20.8	-7.1	34.2	-6.5	<b>6.8</b>	44.9	44.1	63.1	14.3	<b>50.7</b>
<b>04</b>	-2.4	4.2	61.5	-7.6	<b>18.3</b>	50.0	48.8	55.5	15.6	<b>51.4</b>
<b>05</b>	12.9	4.3	61.3	-6.3	<b>23.3</b>	60.0	52.6	58.0	14.1	<b>56.9</b>
<b>06</b>	28.2	5.2	42.1	-2.1	<b>21.7</b>	55.6	48.5	58.9	14.1	<b>54.3</b>
<b>07</b>	35.7	-3.0	37.3	-3.5	<b>25.3</b>	55.6	45.2	64.1	22.3	<b>55.0</b>
<b>08</b>	36.2	-1.7	24.1	-13.3	<b>20.7</b>	63.4	55.5	60.0	16.6	<b>59.6</b>
<b>09</b>	43.3	-3.1	43.0	-2.3	<b>29.8</b>	55.7	51.2	53.9	22.8	<b>53.6</b>
<b>10</b>	26.3	-3.6	57.3	-17.7	<b>29.1</b>	56.3	50.2	54.3	21.4	<b>53.6</b>

\*\*\* = (faktiki satış – mal ehtiyatlarının dəyişməsi + satış üzrə gözləntilər)/3

\*\*\*\* = (Biznes şəraiti + Faktiki tələb + Tələb gözləntisi )/3

## 8. Daşınar əmlak statistikas

## 8. Daşınar əmlaka dair Reyestrədə qeydə alınan yüklülüklerin statistikas

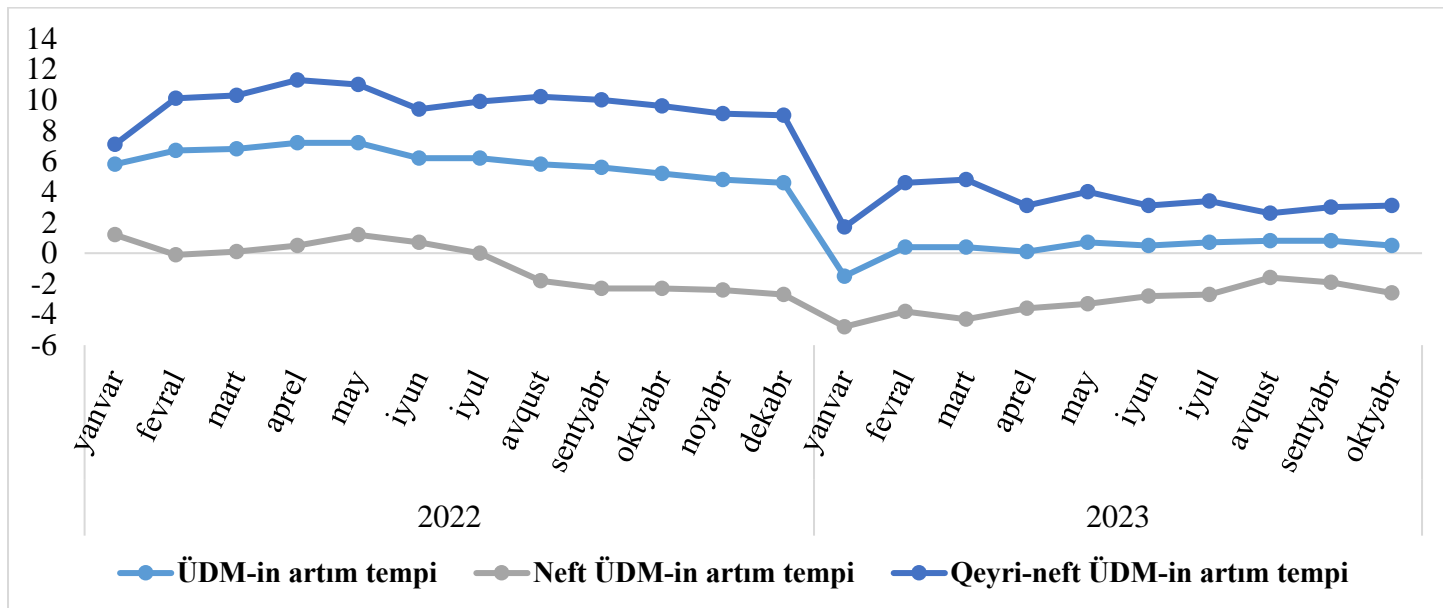
Aylar	Reyestrə daxil edilmiş bildirişlerin sayı <sup>1</sup>			İllər üzrə axtarış sayı <sup>2</sup>		
	2021	2022	2023	2021	2022	2023
01	1384	2452	4083	1010	1165	2024
02	1422	2915	4438	1255	1495	1973
03	2100	3001	4284	1548	1628	2540
04	2813	3404	5176	1835	1935	2312
05	2466	3033	5804	1609	1716	2286
06	2596	3125	5997	1668	1737	3597
07	2482	2749	9829	1618	2133	8965
08	3178	3476	8803	1639	2292	3293
09	2919	4136	7214	1722	2699	2302
10	2981	6097	6493	1636	2867	2603
11	2882	5562		1486	2179	
12	2924	7470		1773	3762	
<b>Cəmi</b>	<b>30147</b>	<b>47420</b>	<b>62121</b>	<b>18799</b>	<b>25608</b>	<b>31895</b>

1-Bildiriş – daşınar əmlaka yüklülüğün yaranması, yüklülüğə dəyişikliklər edilməsi, onun xitamı, habelə daşınar əmlak üzərində yüklülüğə etiraz edilməsi ilə bağlı qeydlərin aparılması üçün daşınar əmlakın yüklülüğünün dövlət reyestrinə daxil edilən məlumat.

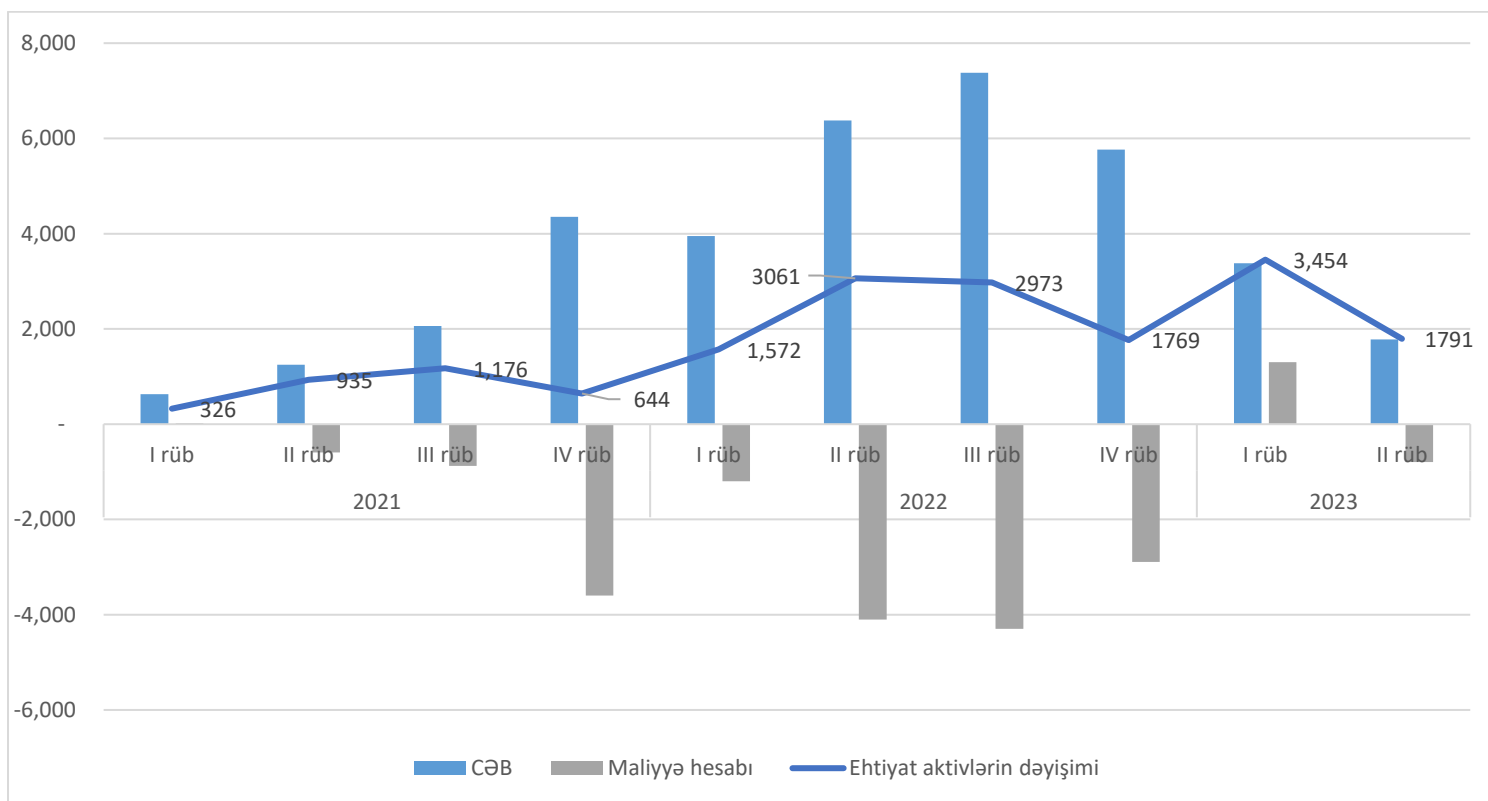
2-Reyestrə daxil edilmiş bildirişlər üzrə edilmiş axtarışların sayı

9. Qrafiklər

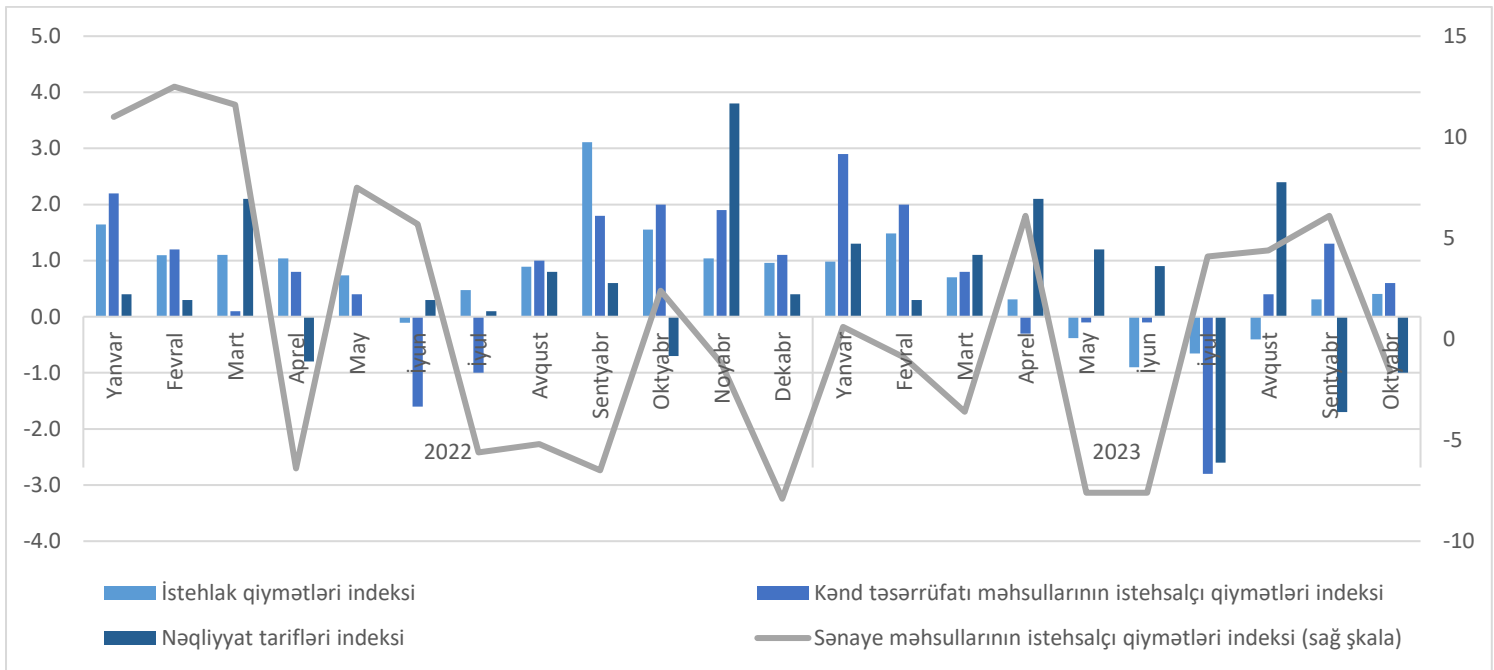
Qrafik 1. ÜDM-in dinamikası, %-lə



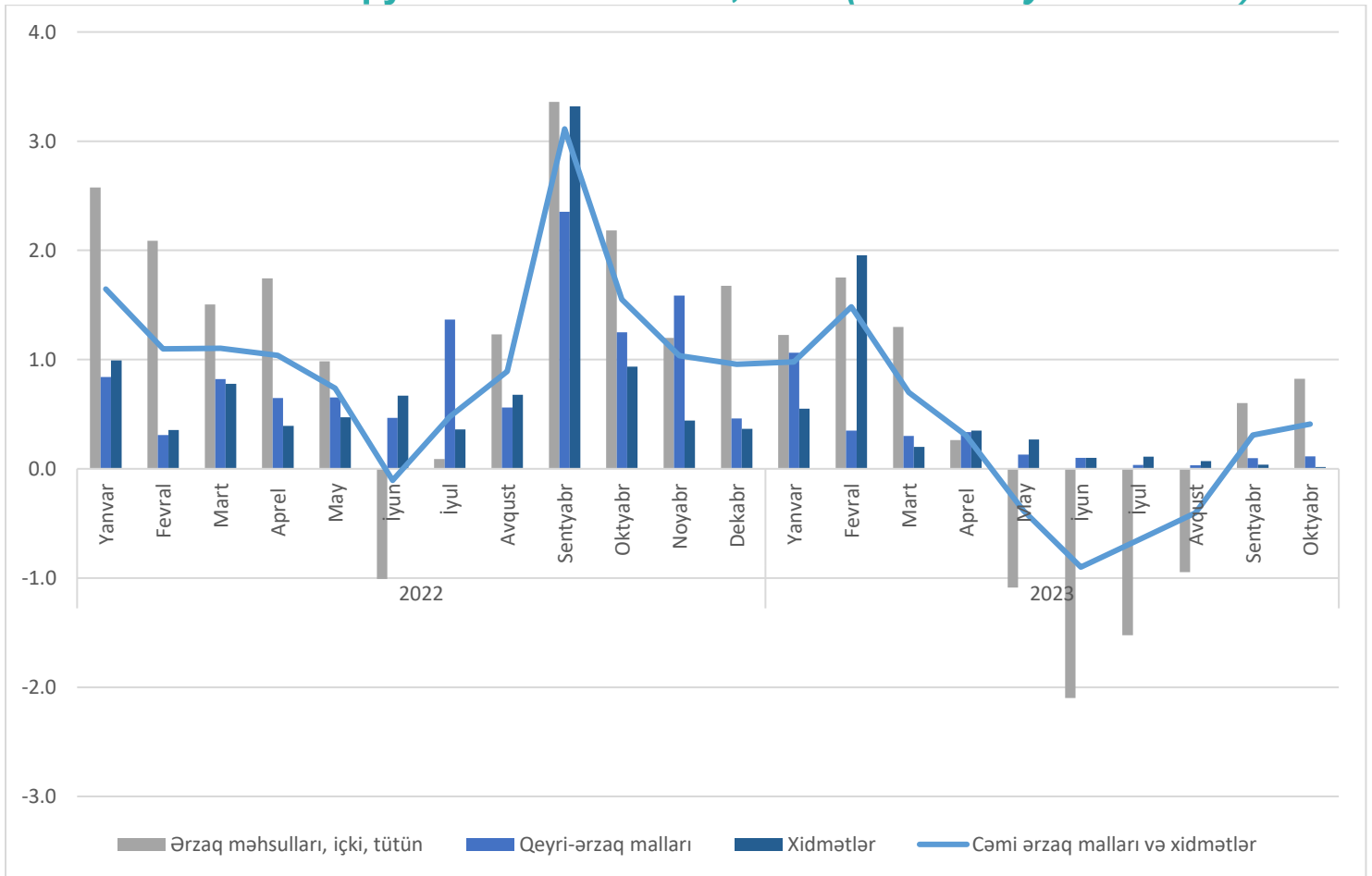
Qrafik 2. Tədiyə balansının ümumi saldosu, mln.\$



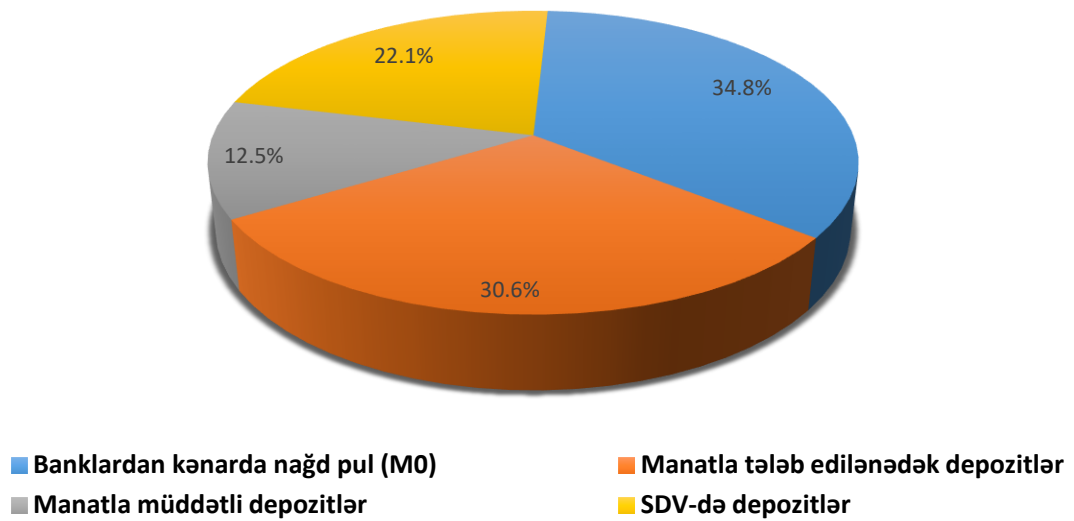
**Qrafik 3. Qiymət indeksləri, %-lə (əvvəlki aya nisbətən)**



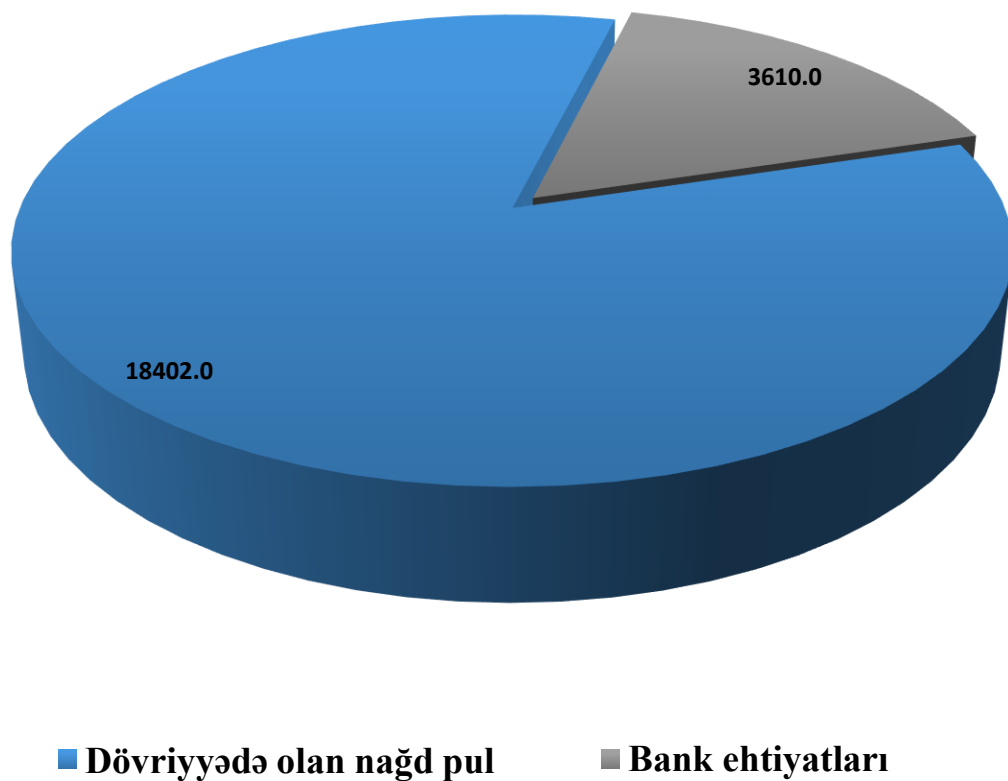
**Qrafik 4. İstehlak qiymətləri indeksləri, %-lə (əvvəlki aya nisbətən)**



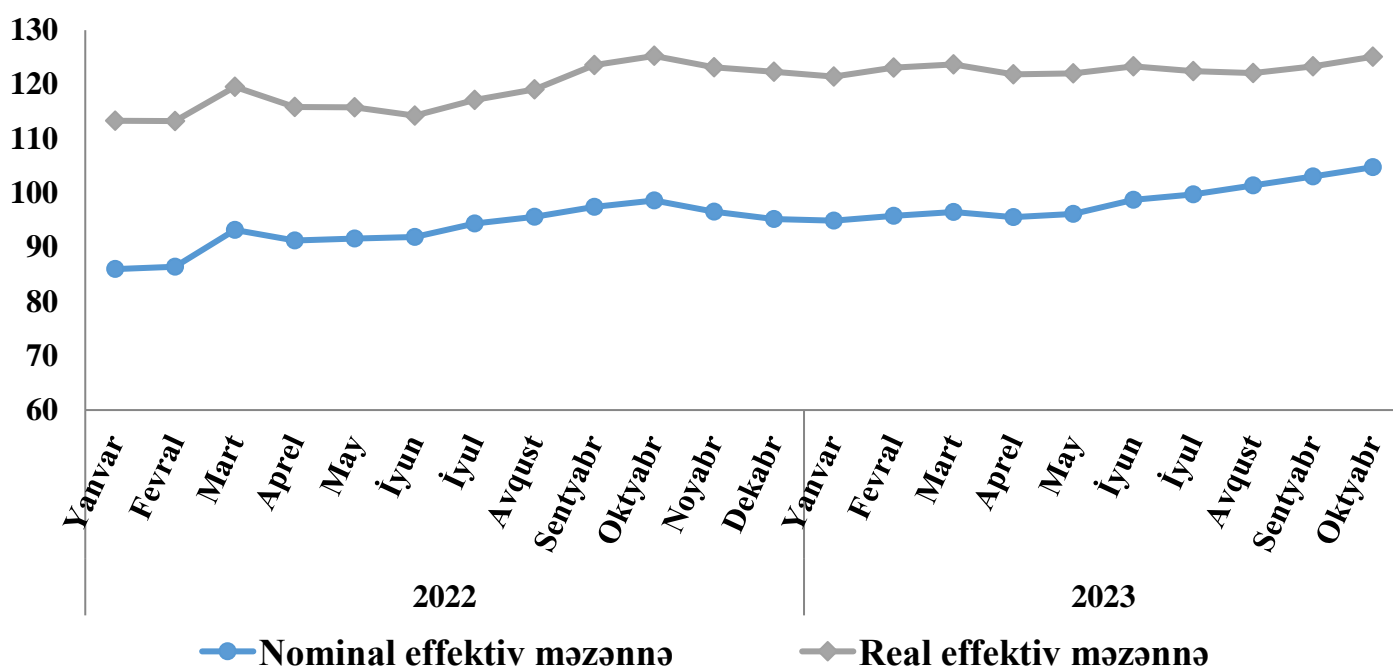
Qrafik 5. Geniş mənada pul kütləsinin (M3) tərkibi, (01.11.2023)



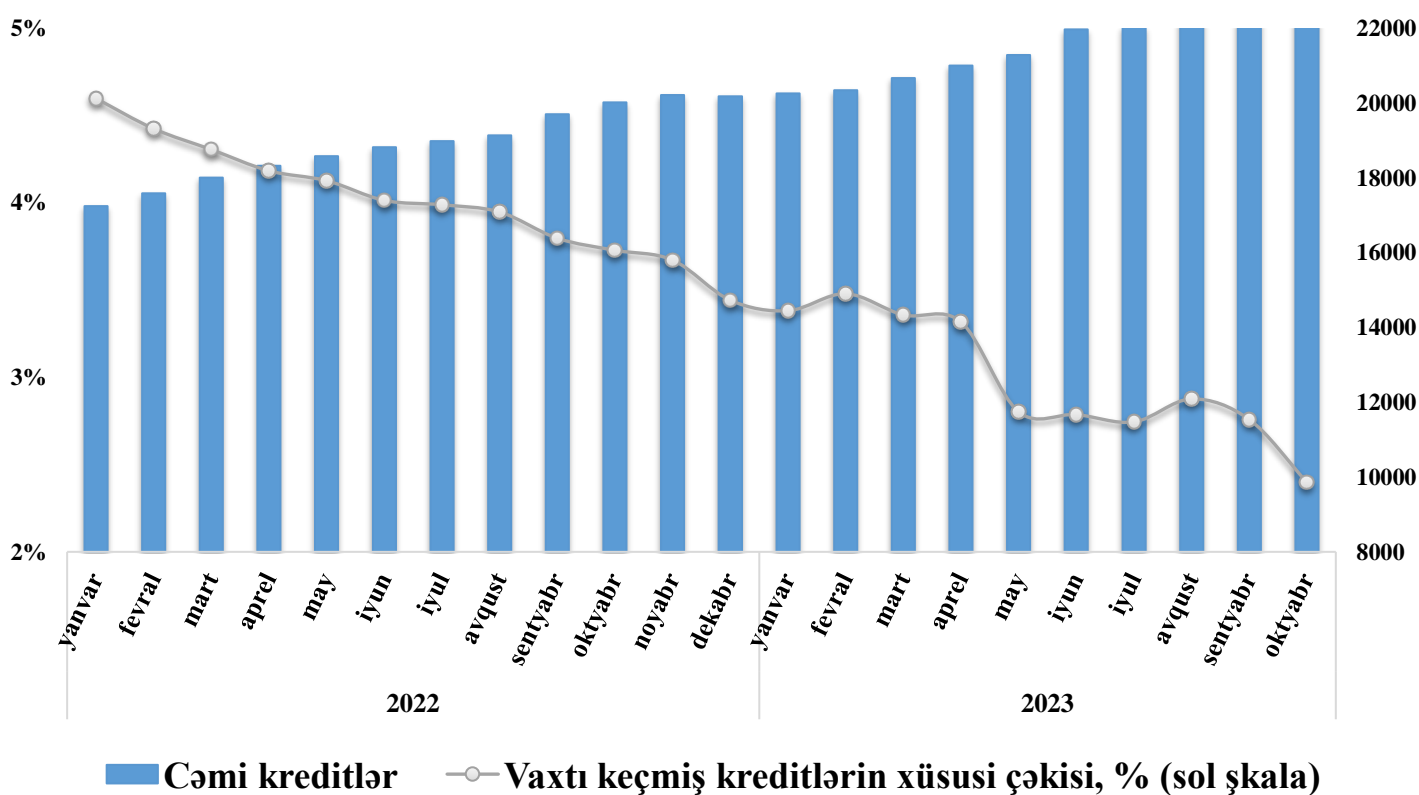
Qrafik 6. Pul bazası, mln. manat (01.11.2023)



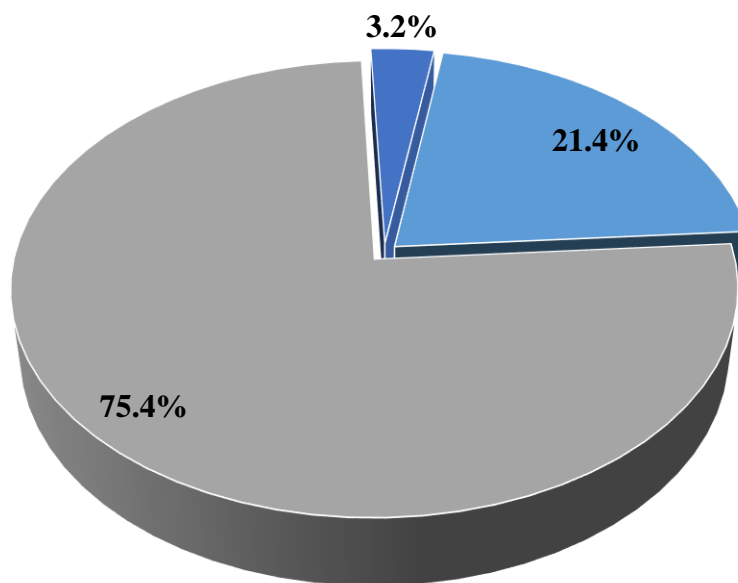
**Qrafik 7. Effektiv məzənnə, %-lə**



**Qrafik 8. Bank kreditlərinin həcmi, mln. manat**

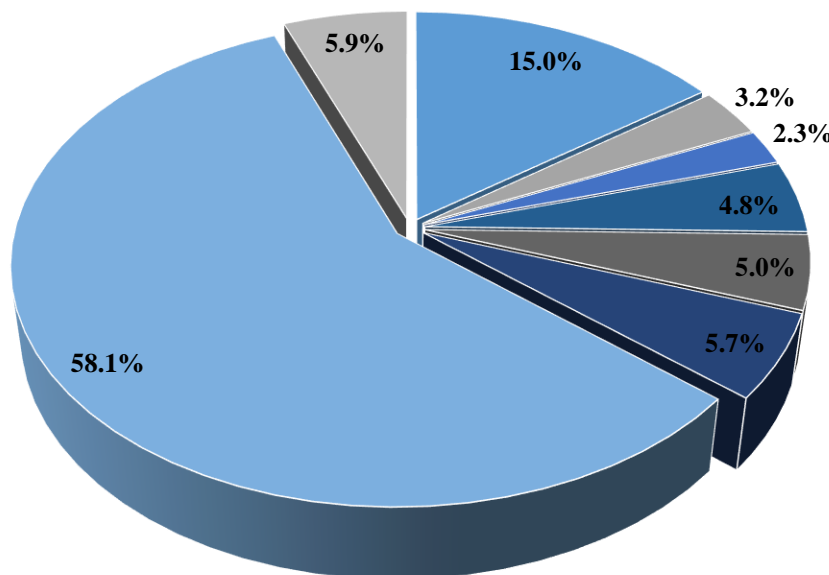


**Qrafik 9. Kredit qoyuluşunun kredit təşkilatları üzrə strukturu, %-lə (01.11.2023)**



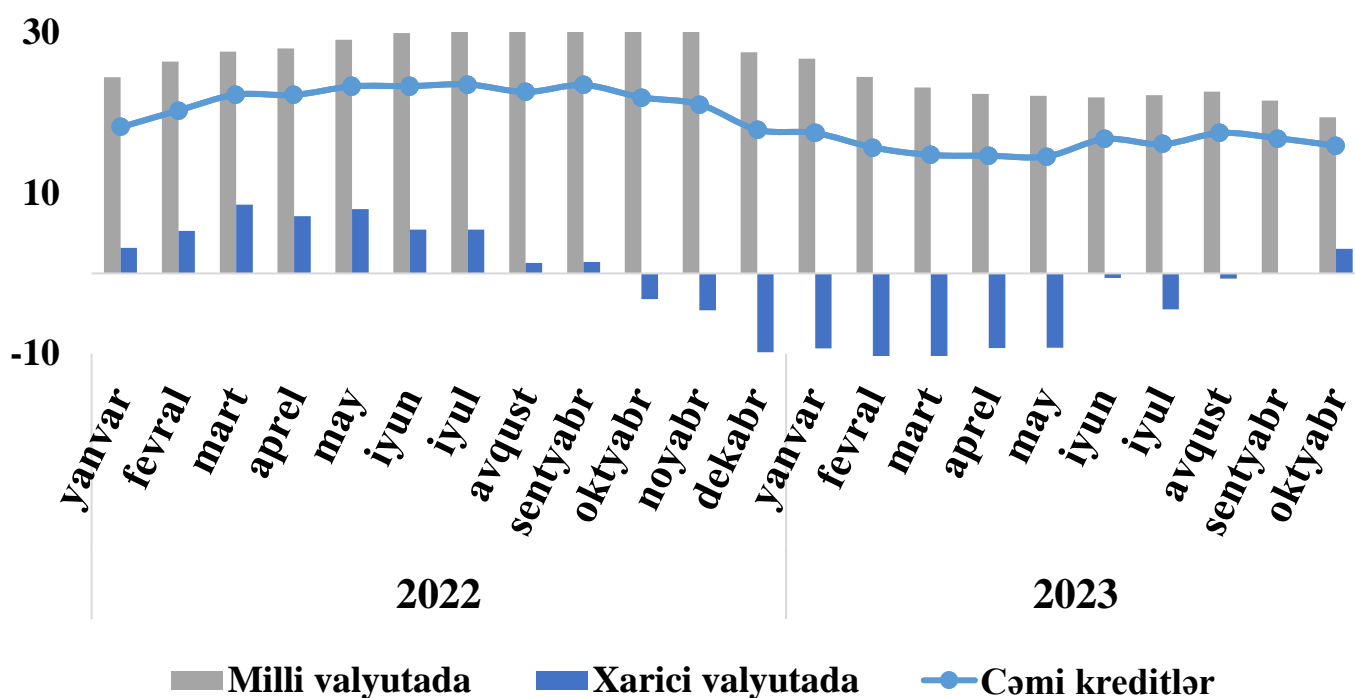
- Dövlət bankları
- Özəl banklar
- Qeyri-bank kredit təşkilatları

**Qrafik 10. Kredit portfelinin sahələr üzrə strukturu, %-lə (01.11.2023)**

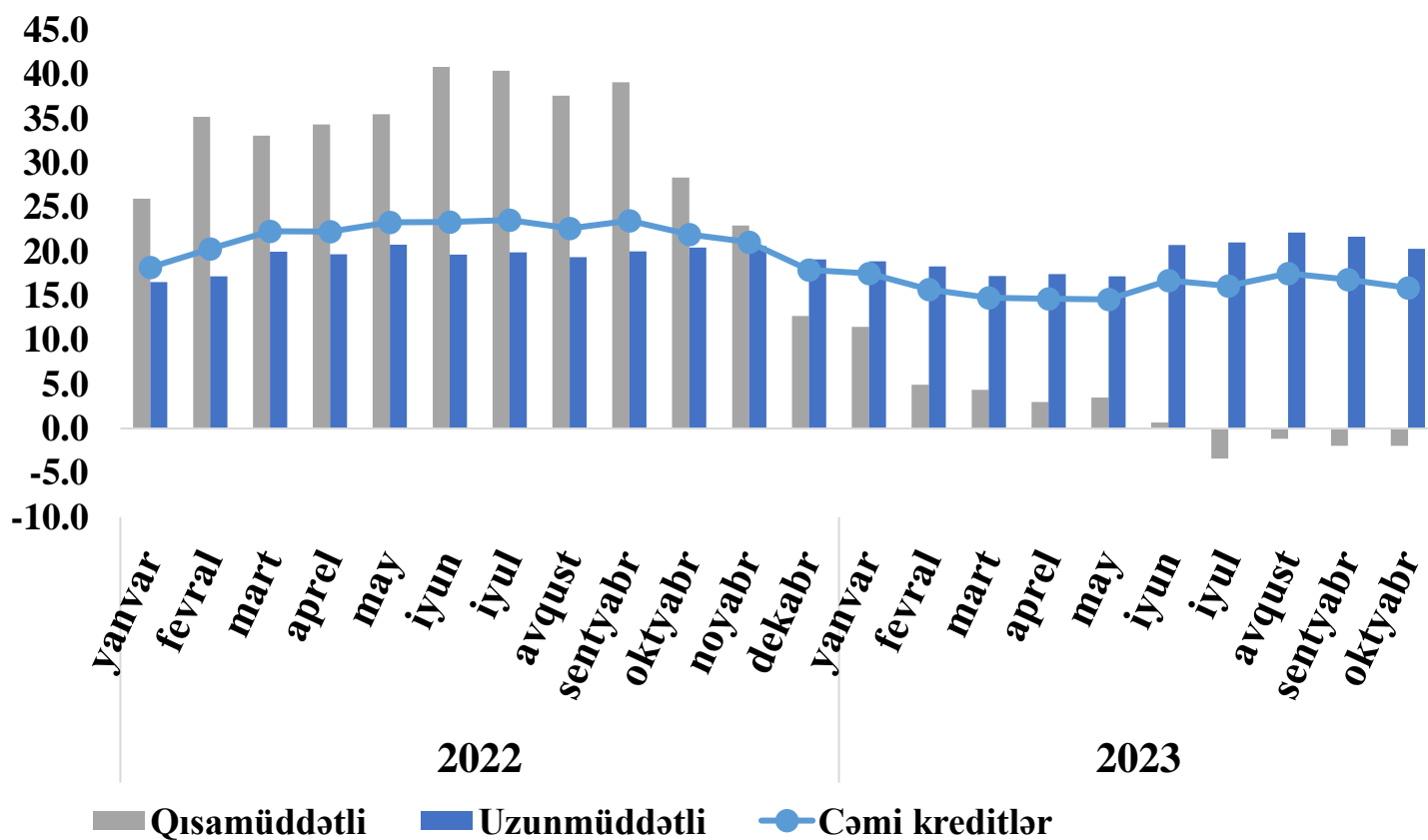


- Ticarət və xidmət sektoru
- Kənd təsərrüfatı, meşə təsərrüfatı və balıqçılıq sektoru
- Sənaye və istehsal sektoru
- Ev təsərrüfatlarına
- Mədənçixarma və elektrik enerjisi, qaz, buxar və su təsərrüfatı sektoru
- İnşaat və tikinti sektoru
- Nəqliyyat və rabitə sektoru
- Digər

**Qrafik 11. Kredit qoyuluşunun valyuta üzrə artımı, %-lə**

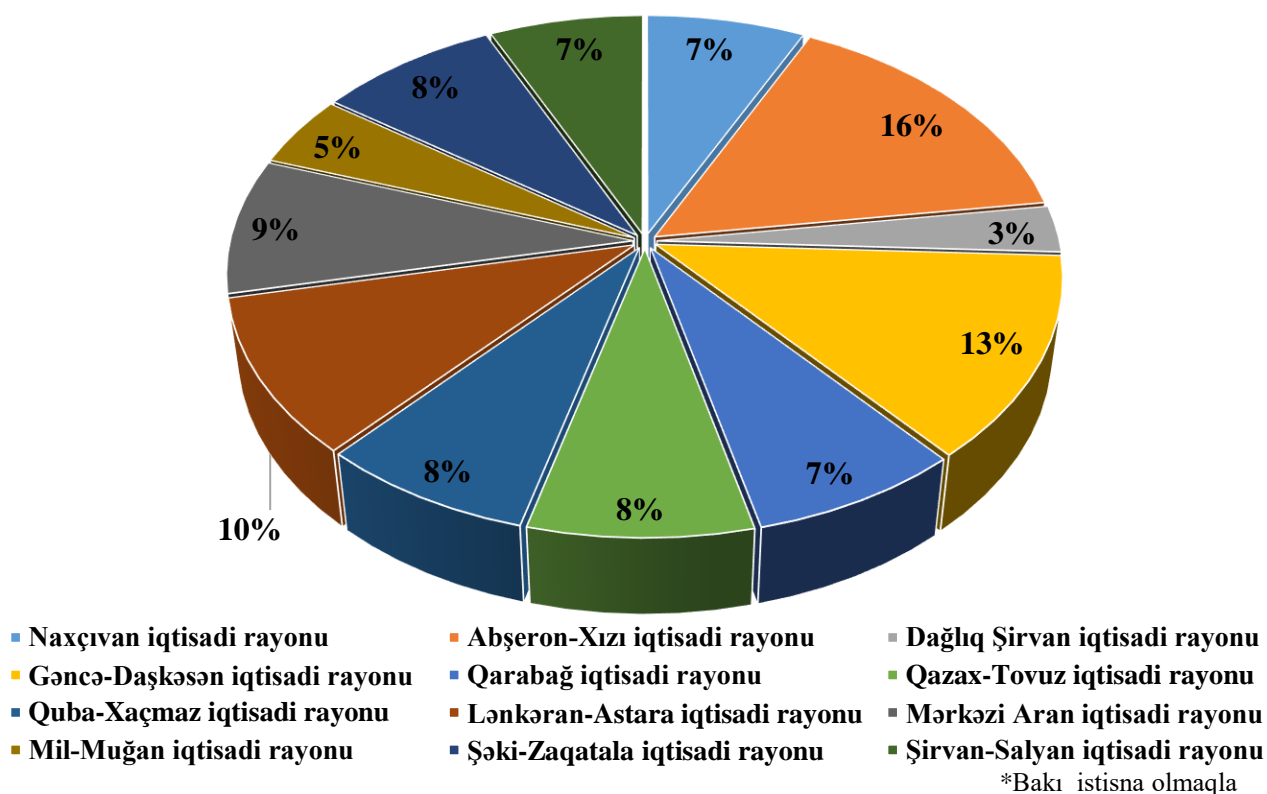


**Qrafik 12. Kredit qoyuluşunun dinamikası, %-lə (müddət üzrə)**

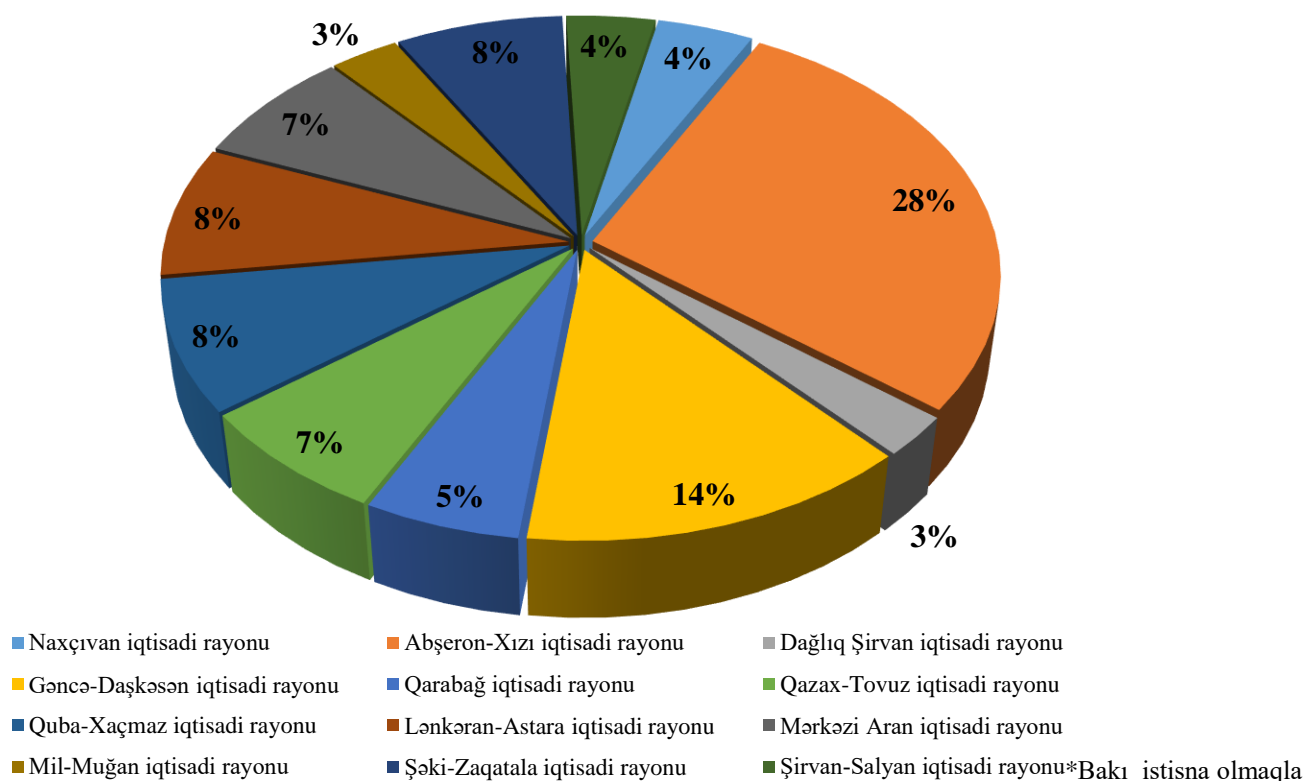




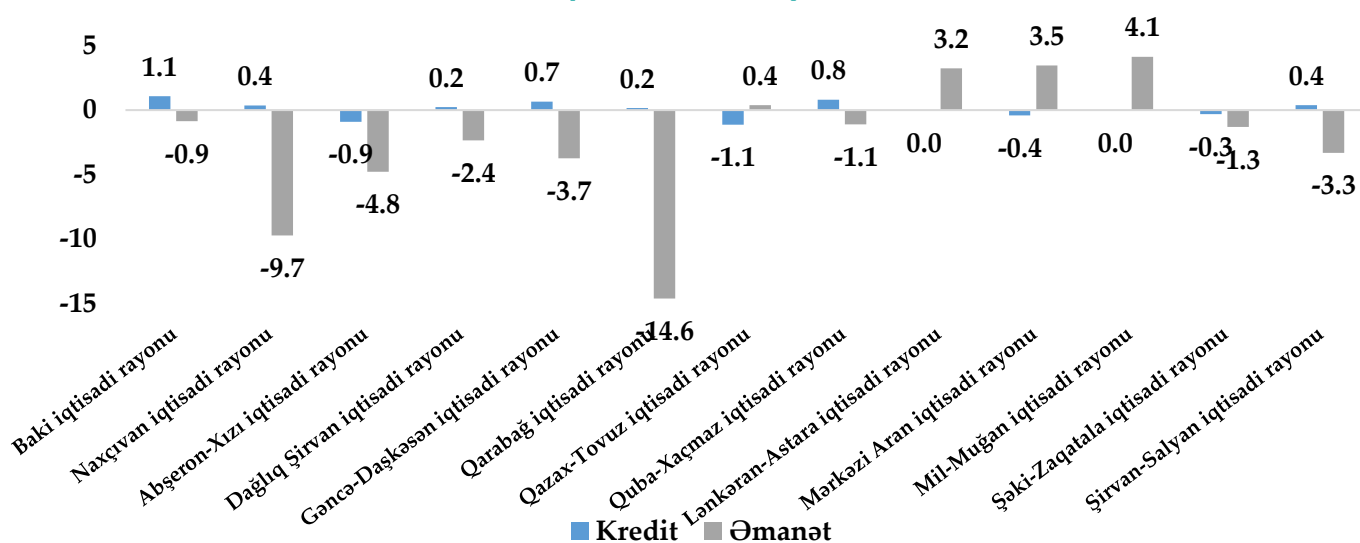
**Qrafik 13. Kredit qoyuluşunun regionlar üzrə bölgüsü, %-lə (01.11.2023)\***



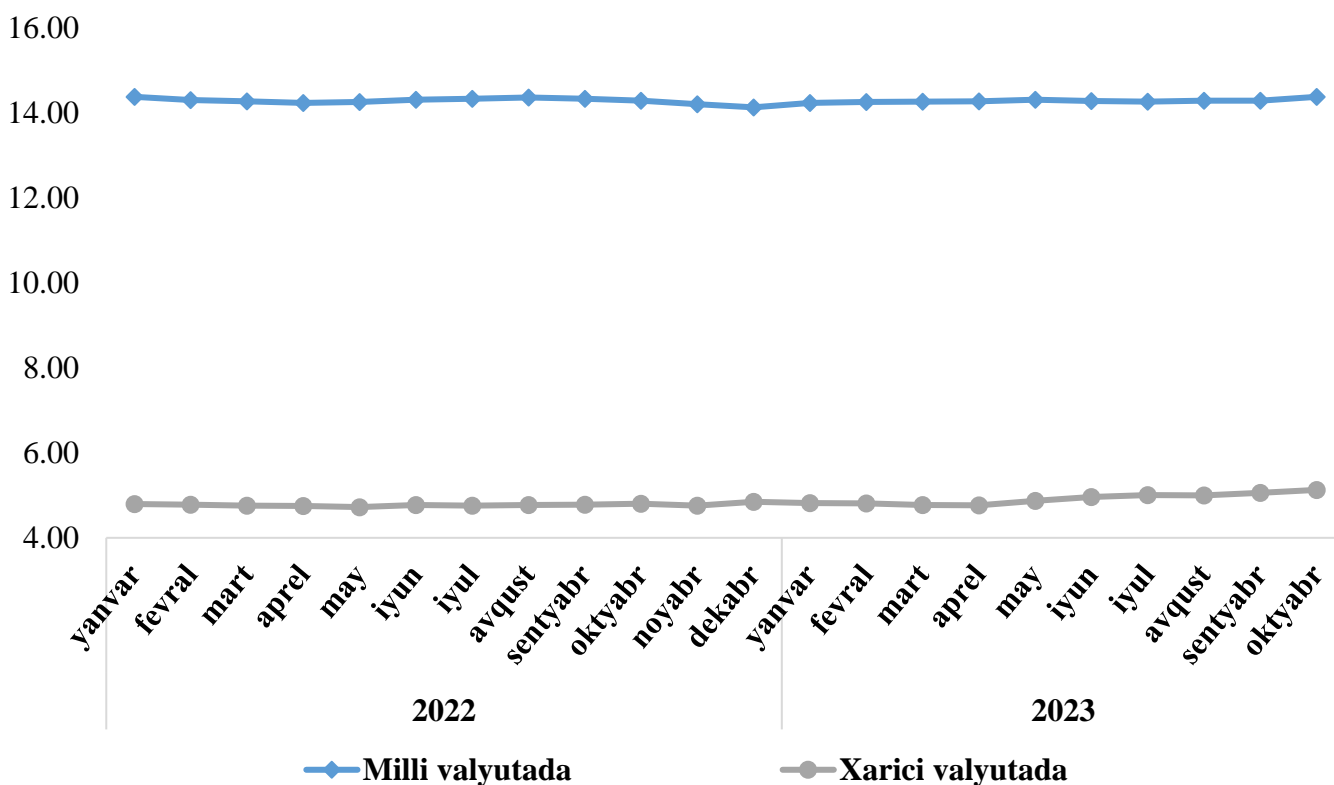
**Qrafik 14. Regionlar üzrə əmanətlərin cəlb olunması\*, %-lə (01.11.2023).**



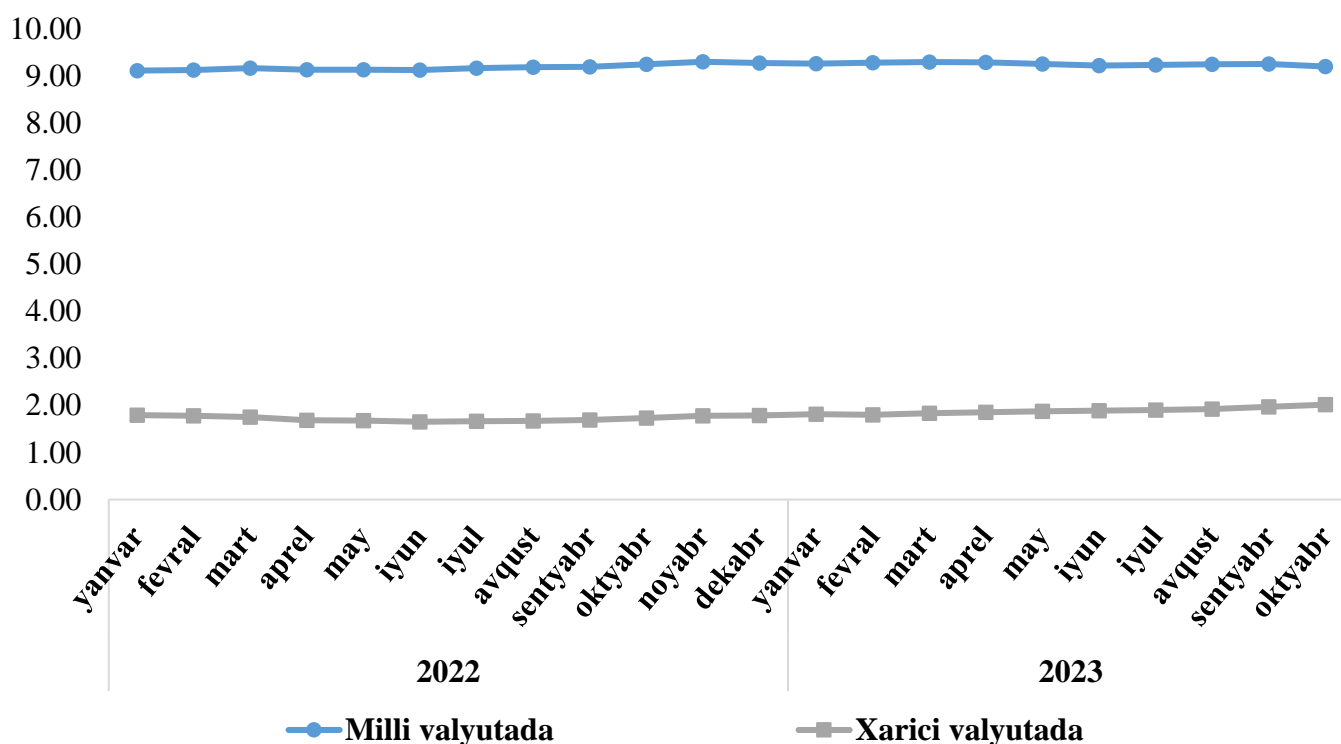
**Qrafik 15. Regionlar üzrə kredit və əmanətlərdə artım tempi, %-lə (01.11.2023)**



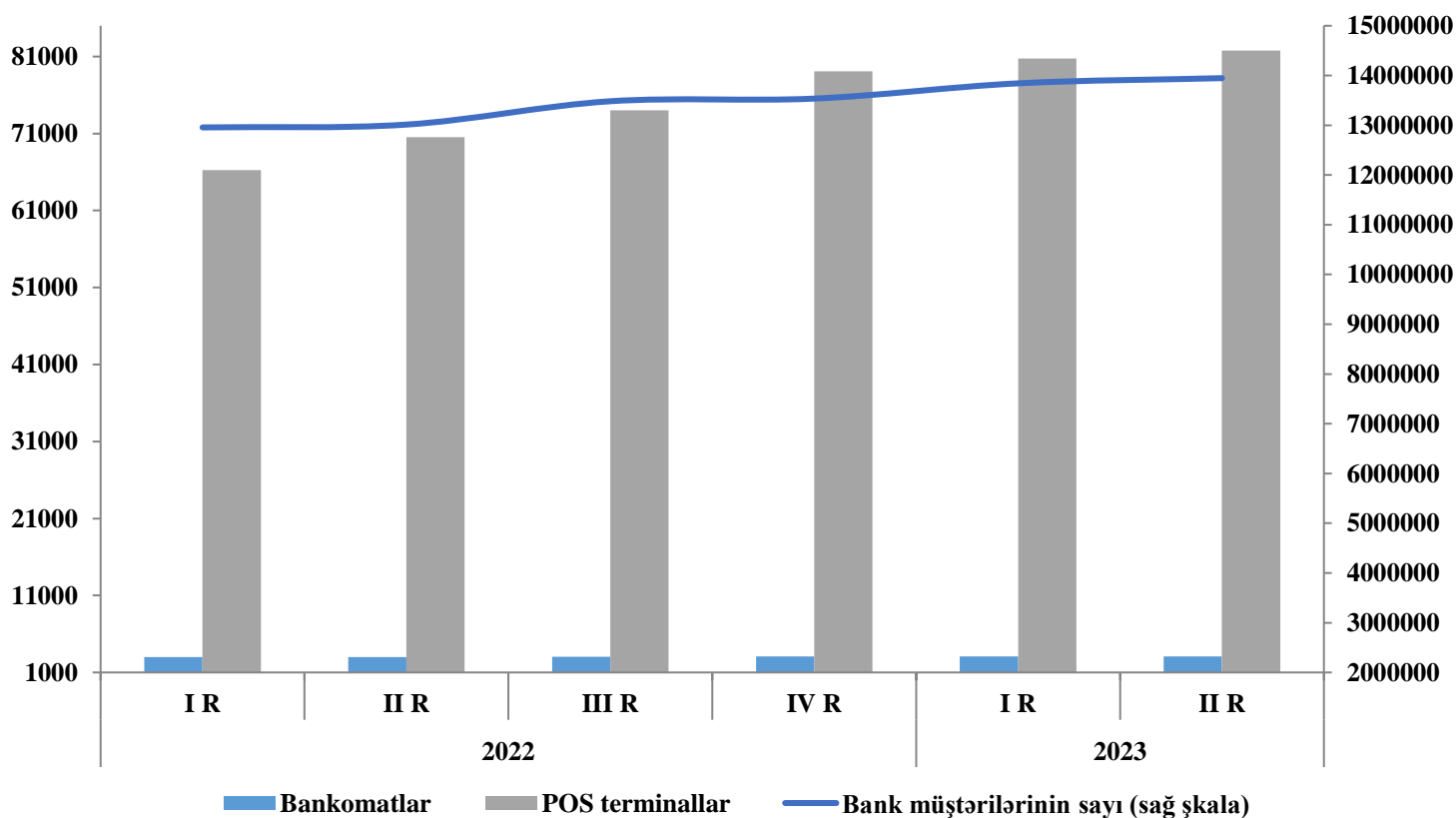
**Qrafik 16. Kreditlər üzrə orta faiz dərəcəsi**



## Qrafik 17. Əmanətlər üzrə orta faiz dərəcəsi



## Qrafik 18. Bankomatlar və Pos-terminallar



## 10. Metodoloji izahatlar

**Ümumi Daxili Məhsul** - hesabat dövrü ərzində rezident istehsalçıların iqtisadi fəaliyyətinin ümumiləşdirilmiş göstəricisi olaraq, ölkə iqtisadiyyatının sahələrində yaradılmış əlavə dəyərin məcmusu kimi ölçülür.

**ÜDM deflyatoru** - cari qiymətlərlə ümumdaxili məhsulun daimi qiymətlərlə ümumdaxili məhsula nisbətinin 100 misli. Bu, ümumdaxili məhsulu deflyasiya etmək üçün istifadə olunan detallı qiymət indekslərinin ölçülmüş ortalamasıdır: istifadə olunan ölçülər ümumdaxili məhsulun hər kateqoriyasının mühümlüyünü əks etdirir.

**İstehlak qiymətləri indeksi (İQİ)** - İnflyasiyanın səviyyəsini xarakterizə edən əsas göstəricilərdən biri. Orta alıcılıq qabiliyyətli alıcının aldığı malların və istifadə etdiyi xidmətlərin qeydə alınmış məcmusunun dəyərinin ümumi dəyişməsini səciyyələndirən nisbi göstəricidir. Bu göstərici müəyyən dövr ərzində istehlak edilən malların və xidmətlərin dəyişməz qaldığı şəraitdə əhalinin istehlak xərclərinin ümumi məbləğinin dəyişməsini əks etdirir. İQİ-nin başlıca təyinatı istehlak mallarının və xidmətlərin qiymət dinamikasının müəyyənlişdirilməsidir.

**Tədiyə balansı** - dövr ərzində rezidentlərlə qeyri-rezidentlər arasındakı tranzaksiyaları icmallaşdıran statistik hesabatdır. O, mal və xidmətlər hesabı, ilkin gəlir hesabı, təkrar gəlir hesabı, kapital hesabı və maliyyə hesabından ibarətdir.

**Kapital hesabı** - rezidentlərlə qeyri-rezidentlər arasında bütün kapital transfertləri və istehsal edilməmiş qeyri-maliyyə aktivlərinin əldə edilməsi/satılmasını əhatə edən tədiyə balansı hesabı.

**Cari hesab** - bütün mal və xidmət tranzaksiyalarını, gəlirlər və rezidentlərlə qeyri-rezidentlər arasındakı cari transfertləri əhatə edən tədiyə balansı hesabı.

**Gəlir hesabı** - qeyri-rezidentlərlə iki növ tranzaksiyanı, dəqiq desək: (i) qeyri-rezidentlərə ödənilən kompensasiyaları (məs., beynəlxalq, mövsümi və digər qısa-müddətli fəhlələr) və (ii) xarici maliyyə aktivləri və öhdəlikləri üzrə investisiya gəlirləri və ödənişlərini əhatə edən tədiyə balansı hesabı, sonuncuya birbaşa investisiyalar üzrə daxilolmalar və ödənişlər, portfel investisiyası və digər investisiyalar, habelə ehtiyat aktivləri üzrə daxilolmalar daxildir.

**Ticarət balansı** - ölkənin tədiyə balansinin alt-balansıdır, cəmi ixracla cəmi idxal arasındakı əlaqəni göstərir. Bir qayda olaraq mallara aid balans hesablarına və xidmətlərə aid balansarxası hesablara bölünür. İxrac idxalı üstələdikdə balansda profit, idxal ixracı üstələdikdə isə defisit yaranır.

**Dövriyyədə olan pul nişanları** - bir qayda olaraq ödəniş həyata keçirmək üçün dövriyyədə olan əskinas və qəpiklər. M3-ə daxil edildiyi şəkildə dövriyyədə olan pul nişanları ümumi konsepsiya kimi o deməkdir ki, o yalnız mikro-maliyyələşdirmə sektorundan kənarında dövriyyədə olan əskinas və qəpiklərə aiddir (yəni mikro-maliyyələşdirmə sektorundan, yaxud "saxlanırdakı nağd pul" çıxılmaqla qalan pul nişanları). Burada mərkəzi bankların öz əskinasları (çünki onlar dövriyyəyə buraxılmayıb) və kolleksiya məqsədli qəpiklər (çünki onlar ödənişlər üçün nəzərdə tutulmayıb) istisna təşkil edir.

**Nağd pul** - ən likvid aktivdir, qəpik və əskinaslardan ibarətdir; çox vaxt sıfır faiz dərəcəli aktiv kimi müəyyən olunur. Kommersiya bankları da "mərkəzi" bankdakı depozit dedikdə nağd pulu nəzərdə tutur.

**Yenidən maliyyələşdirmə dərəcələri** - Mərkəzi Bankın kommersiya banklarına yenidən maliyyələşdirmə qaydasında verdiyi kreditlərə görə formalaşan faiz dərəcəsi. Pul-kredit tənzimləməsi aləti kimi Mərkəzi Bank tərəfindən banklararası bazarda faiz dərəcələrinə, eləcə də fiziki və hüquqi şəxslərin əmanət və depozitlərinə, onlara verilən kreditlərə görə faiz dərəcələrinə təsir vasitəsidir.

**Məcburi ehtiyat normaları** - kommersiya banklarının cəlb etdikləri əmanətlərin və depozitlərin məcburi qaydada mərkəzi bankda saxladığı hissəsi nəzərdə tutulur və pul-kredit siyasətinin əsas alətlərindən biridir. Bank sisteminin ümumi likvidliyini tənzim edən mexanizmi özündə əks etdirir. Ehtiyat normaları kredit təşkilatlarının kredit imkanlarının məhdudlaşdırılması və dövriyyədə olan pul kütləsinin lüzumsuz artımının qarşısının alınması üçün istifadə edilir.

**Dövlət qısamüddətli istiqrazları (DQİ)** - Maliyyə Nazirliyi tərəfindən buraxılan güzəştli və müəyyən dövriyyə müddəti olan qiymətli kağızdır. İstiqrazların parametrləri Maliyyə Nazirliyi tərəfindən müəyyənləşdirilir. DQİ-nin ilkin və təkrar bazarda yerləşdirilməsi Bakı Fond Birjasında həyata keçirilir.

**DQİ-in auksionda yerləşdirilmiş həcmi** - auksionda təklif edilmiş sifarişlər əsasında iştirakçılar tərəfindən istiqraz emissiyasının alınmış hissəsidir.

**Orta münasib qiymət** - satışdan əldə edilmiş məbləğin satılmış istiqrazların nominal dəyərində olan nisbəti kimi hesablanan faizdir.

**Orta ölçülmüş gəlirlilik** - orta münasib qiymət əsasında təsdiq olunmuş metodika ilə hesablanan gəlirliliktir.

**Bazar portfelinin indikatoru** - dövriyyədə olan istiqrazların aqreqasiya edilmiş (ortalanmış) gəlirliyidir. Aqreqasiya gəlirliyin ödəniş tarixinədək müddət və istiqrazların ilkin yerləşdirmə zamanı yerləşdirilmiş həcmi üzrə ölçülməsi vasitəsilə aparılır. İndikatorun artması - bazarın gəlirliyinin artması, azalması isə - gəlirliyin aşağı düşməsinə əks etdirir.

**Dürasiya** - dövriyyədə olan istiqrazların orta dövriyyə müddətidir. Dürasiya istiqrazların ödəniş tarixinədək müddətinin istiqrazların dövriyyədə olan həcmi üzrə ölçülməsi vasitəsilə hesablanır.

**Mərkəzi Bankın qısamüddətli notları** - Mərkəzi Bank tərəfindən bir ilədək müddətinə buraxılan adlı, sənədsiz, güzəştli qiymətli kağızlarıdır. Qısamüddətli notlar pul-kredit siyasəti aləti olaraq dövriyyədə olan pul kütləsinin tənzimlənməsi üçün nəzərdə tutulur. Qısamüddətli notlar yalnız Mərkəzi Bankın lisenziyası əsasında fəaliyyət göstərən banklar tərəfindən alına bilər.

**Daimi qiymətlər** - qiymət dəyişikliklərini nəzərə almaq üçün deflyasiyaya uğramış iqtisadi dəyişkən ölçü; məs., daimi qiymətlərlə olan milli gəlir bir neçə illik milli gəliri bir ilin qiymətləri ilə göstərir.

**Baza inflyasiya dərəcəsi** - inflyasiyanın yalnız ötən əmək və kapital xərcləri və şirkətin bu xərclər üzrə özləntilərindəki dəyişikliklərdən asılı olan əsas meyili. Bu dərəcə - yalnız ötən dövrün xərclərinin ekstrapolyasiyası əsasında gözləntilərin dəyişməsilə dəyişə bilər. Bu dərəcə istehlak qiymətləri indeksindən dəyişkən ərzaq və enerji qiymətlərini çıxılmaqla hesablanır.

**Hesablanmış faiz dərəcəsi** - kredit üzrə hesablanmış faiz dərəcəsi; faktiki ödənilən faiz dərəcəsinə fərqlənir. Hesablanmış dərəcə cari bazar dərəcəsi, yaxud kredit verildikən müəyyən edilmiş ilkin faiz dərəcəsi ola bilər.

**Borc** - şirkətin, dövlətin, yaxud ev təsərrüfatının öhdəlikləri. Şirkətin borcu çox vaxt faiz dərəcəli borc öhdəlikləri, kumulyativ səsvermə hüququ olmayan imtiyazlı səhmlər və qısa müddətli bank kreditləri şəklində olur. Dövlət notları qısa müddətli, istiqrazlar isə uzun müddətli borclardır. Ev təsərrüfatlarının borclarına bank kreditləri və əmlak və uzun müddətli istehlak mallarının alqı-satqısı zamanı əmələ gələn öhdəliklər daxildir.

**Defisit (ümumi dövlət)** - ümumi dövlətin xalis borclanması, yəni cəmi dövlət gəlirləri ilə cəmi dövlət xərcləri arasındakı fərq.

**Birbaşa xarici investisiya** - 1. Xarici şirkətin məhsuldar müəssisələrə investisiyası, məs., zavodların satın alınması, yaxud inşası; 2. Səhmlərin satın alınması, xarici şirkətə mövcud real aktivlərə nəzarət imkanı verir.

**Faktoring** - şirkətə ödənilməli borcların diskontla satışı. Bu hüquqları satın alınan etibarlı şəxsə ödəniləcək məbləği yığmaq hüququ verilir. Faktoringdən biznes müəssisəsinin mövcud qısa müddətli vəsaitlərini artırmaq, yaxud ixracatı maliyyələşdirmək üçün istifadə edilə bilər.

**Gəlir** - müəyyən zaman kəsiyində dövlət, şirkət, yaxud fiziki şəxsin əldə etdiyi pul, yaxud mal və xidmətlərlə ifadə olunan dəyər axını.

**Beynəlxalq ehtiyatlar** - Mərkəzi Bankın xarici valyutada ehtiyatları, qızıl və xüsusi borclanma hüquqları, bundan valyuta bazarında valyutanın dəyərini dəyişmək üçün istifadə oluna bilər.

**Akkreditiv** - veksəl və çeklər üzrə ödənilməli məbləğləri qarantıyalamaq məqsədilə bank tərəfindən verilən sənəd. Bir çox hallarda bu akkreditivlər idxalçılar tərəfindən xarici ixracatçılardan mal sifariş etmək iqtidarında olmaq üçün onları yetərli səviyyədə kredit qabiliyyətli etmək üçün tələb olunur.

**Ödəniş müddəti** - istiqraz, not, yaxud borcun ödənilməsinin son tarixi.

**Effektiv məzənnə** - valyuta səbəti baxımından valyutanın beynəlxalq dəyər indeksi, aidiyyətli valyutanın alqı-satqısında hər xarici ölkənin nisbi mühümlüylü ilə ölçülür.

**Real məzənnə** - valyutanın real alıcılıq qabiliyyəti baxımından dəyəri. Orta istehlak zənbilindəki mal və xidmətlərin dəyəri iki valyutada hesablanır. Çox vaxt hesablama dünyanın əsas şəhərləri arasında hərəkət edən icraçılar üçün nisbi yaşayış xərclərini göstərmək, yaxud investisiya layihələrinin real dəyərini müəyyən etmək məqsədilə aparılır.

**Tələb depoziti** - tələb edildiyi təqdirdə dərhal ödənilən bank depoziti.

**Ödəniş sistemi** - pul dövriyyəsinə təmin edən alətlər, bank prosedurları və, bir qayda olaraq, banklararası vəsait transferti sistemləri dəsti. Ödəniş sistemləri iştirakçılar arasında ödəniş mesajlarının ötürülməsi üçün razılaşdırılmış texniki standartlar və metodlar, razılaşdırılmış hesablaşma aktivləri və çıxış meyarları və qiymətqoymanı əhatə edən ümumi əməliyyat proseduru və qaydalar dəstini tələb edir.

**Avtomatlaşdırılmış kassa aparatı (ATM)** - bank, yaxud digər depozit qəbul edən institutun nağd ödəniş terminalıdır, müştərilərə bank depozitlərinə davamlı çıxış təmin edir. ATM-lərin təmin etdiyi digər xidmətlərə bank çıxarışları daxildir.

**POS terminal** - (Virtual deyil) fiziki ödəniş məntəqəsində ödəniş kartlarından istifadə olunmasına imkan verən qurğu. Ödəniş məlumatı ya əllə kağız vauçer üzərində, ya da elektron vasitələrin köməyi ilə əldə edilir.

**Kredit kartı (kredit funksiyalı kart)** - kart sahiblərinə əvvəldən müəyyən edilmiş kredit limitinə qədər alış-veriş etmək və/yaxud nağd pul çıxarmaq imkanı verən kart. Verilmiş kredit ya təsbit edilmiş müddətin sonunda tam, ya da qalıq məbləğ uzadılmış kredit kimi götürülməklə qismən ödənilə bilər (buna faiz hesablanır).

**Debit kart (debit funksiyalı kart)** - sahiblərinə alış-veriş etmək və/yaxud nağd pul çıxarmaq, kartın emitentinə məxsus olub-olmamasından asılı olmayaraq, bu tranzaksiyaları hesablarından birbaşa çıxarmaq imkanı verən kart.

**Kredit** - bağlanmış müqaviləyə uyğun olaraq qaytarılmaq, müəyyən müddətə (müddətin uzadılması hüququ ilə) və faizlər (komisyon haqqlar) ödənilməklə şərti ilə, təminatla və ya təminatsız müəyyən məbləğdə borc verilən pul vəsaitidir. Həmin şərtlərlə pul vəsaitinin verilməsi haqqında götürülmüş hər hansı öhdəlik, qarantıya, zəmanət, borc qiymətli kağızlarının diskontla və ya faizlər alınmaqla satın alınması və müqaviləyə əsasən hər hansı formada verilmiş vəsaitin qaytarılmasını tələb etməklə bağlı digər hüquq da kredit anlayışına aiddir.

**Depozit** - müvafiq müqavilə şərtləri ilə faizlər və ya komisyon haqqlar ödənilməklə və ya ödənilmədən müştərilərin (əmanətçilərin) tələbi ilə qaytarılmasını və ya başqa hesaba köçürülməsini nəzərdə tutan bankın balansında aparılan cari, əmanət (depozit) və ya digər hesaba qoyulmuş və ya köçürülmüş pul vəsaitidir.

**Bakı Banklararası Valyuta Birjası (BBVB)** - bu seqment Bakı Banklararası Valyuta Bircasının üzvü olan iştirakçı bankların sifarişləri əsasında formalaşır.

**Açıq Banklararası Valyuta Bazarı (ABVB)** - Bankların qarşılıqlı razılığı əsasında həyata keçirilən alqı-satqı əməliyyatları əsasında formalaşır.

**Bankdaxili mübadilə əməliyyatları** - bankın öz müştəriləri ilə valyuta mübadilə əməliyyatlarının həyata keçirdikləri seqmentdir. Bu seqmentdə hərraclar müştərilərin valyuta alış və ya satışı sifarişləri əsasında bank tərəfindən həyata keçirilir.

**Manatın çarpaz məzənnəsi** - Manatın xarici valyutalara nisbətən məzənnəsi həmin valyutaların və manatın ABŞ dollarına nisbətən məzənnələri əsasında müəyyənləşdirilir.

**Kredit təşkilatı** - bank, xarici bankın yerli filialı və ya bank olmayan kredit təşkilatıdır.

**Bank** fiziki və hüquqi şəxslərdən depozitlərin və ya digər qaytarılan vəsaitlərin cəlb edilməsi, öz adından və öz hesabına kreditlərin verilməsini, habelə müştərilərin tapşırığı ilə köçürmə və hesablaşma-kassa əməliyyatlarını məcmu halda həyata keçirən hüquqi şəxsdir.

**Bank olmayan kredit təşkilatı** öz vəsaiti və və ya cəlb edilmiş vəsait hesabına (depozitlər istisna olmaqla) yalnız pul formasında kreditlər verməklə məşğul olan hüquqi şəxsdir.

**Bankların nizamnamə kapitalı** kredit təşkilatının təsisçilərinin payları əsasında formalaşdırılır. Nizamnamə kapitalının sabit fəaliyyət üçün əsas yaratmaq və bankın gəlirini artırmaq, potensial zərəri ödəmək, ictimai inam yaratmaq və müştərilərin, əmanətçilərin etimadını doğrultmaqdır. Qanunvericiliklə nizamnamə kapitalının məbləği məhdudlaşdırılmır. Lakin kredit təşkilatının fəaliyyətinin sabitliyini təmin etmək məqsədilə Mərkəzi Bank nizamnamə kapitalının minimum həddinə tələb qoya bilər.

**Bankın məcmu kapitalı (öz vəsaiti)** prudensial hesabatlıq məqsədləri üçün istifadə olunan kapital olmaqla, Mərkəzi Bankın normativ xarakterli aktları ilə müəyyən etdiyi I dərəcəli (əsas) və II dərəcəli (əlavə) kapitala daxil olan komponentlərin (elementlərin) cəmi və onlardan tutulmaların fərqidir.

**Bankın filialı** hüquqi şəxs olmayan, bankın olduğu yerdən kənarında yerləşən, öhdəlikləri üçün bankın özünün məsuliyyət daşıdığı, banka icazə verilmiş bank fəaliyyətinin hamısını və ya bir hissəsini həyata keçirə bilən bankın ayrıca bölməsidir.

**Bankın şöbəsi** - hüquqi şəxs olmayan, bankın olduğu yerdən kənarında yerləşən, öhdəlikləri üçün bankın özünün məsuliyyət daşıdığı, onun respublika ərazisində depozitlər cəlb edən və/və ya köçürmə, hesablaşma kassa əməliyyatları aparan ayrıca bölməsidir.

**Bankın nümayəndəliyi** hüquqi şəxs olmayan, bankın olduğu yerdən kənarında yerləşən, bank fəaliyyəti ilə məşğul olmağa hüququ olmayan, yalnız onun mənafeələrini təmsil və müdafiə edən bankın ayrıca bölməsidir.

**Törəmə bank** nizamnamə kapitalında səsvermə hüququ verən səhmlərin əllidən çox faizi təsisçi banka və ya bank holding şirkətinə məxsus olan bankdır, yaxud elə bankdır ki, onunla təsisçi bank və ya bank holding şirkəti arasında bağlanmış müqaviləyə əsasən təsisçi banka və ya bank holding şirkətinə onun qərarlarının qəbul edilməsinə mühüm təsir göstərmək imkanı verilir.

**I dərəcəli kapitalın adekvatlıq əmsalı** - bankın I dərəcəli kapitalının (tutulmalardan sonra) risk dərəcəsi üzrə ölçülmüş aktivlərinə nisbəti kimi hesablanır.

**Məcmu kapitalın adekvatlıq əmsalı** - bankın məcmu kapitalının risk dərəcəsi üzrə ölçülmüş aktivlərinə nisbəti kimi hesablanır. Məcmu kapital I və II dərəcəli kapitala daxil olan komponentlərin cəmi və onlardan tutulmaların fərqidir.

**Aktivlər üzrə gəlirlilik ("ROA")** - xalis gəlirlərin ümumi aktivlərə nisbəti kimi hesablanır. Əmsal bankın gəlir əldə etmək üçün öz aktivlərindən nə qədər effektiv istifadə etməsini əks etdirir.

**Kapital üzrə gəlirlilik ("ROE")** - xalis gəlirlərin səhmdar kapitalına nisbəti kimi hesablanır. Əmsal bankın gəlir əldə etmək üçün öz kapitalından nə qədər effektiv istifadə etməsini göstərir.

**Faiz marjasının mənfəətə nisbəti** - illik əsasla çevrilmiş xalis faiz gəlirinin faiz gəliri gətirən aktivlərin orta illik qalığına nisbəti.

**Xarici valyutada xalis açıq mövqeyin aktivlərə nisbəti** - xarici valyutada açıq valyuta mövqeyi müvəkkil bankların ayrı-ayrı xarici valyutalarda tələblərinin və öhdəliklərinin məbləğləri arasında, mübadilə məzənnəsinin əlverişsiz dəyişməsi şəraitində itkilər riski yaradan fərkdir. Həmin fərqin aktivlərə nisbəti riskin miqyasını göstərir.

**Kredit və depozit faiz dərəcələri üzrə spred** - verilən kreditlər üzrə orta faiz dərəcəsi ilə depozitlər üzrə orta faiz dərəcəsi arasında fərq.

*Qeyd: Yuvarlaqlaşdırmaqla əlaqədar olaraq bəzi cədvəllərdə yekun göstəricilərin cüzi kənarlaşmasına yol verilmişdir.*

Azərbaycan Respublikasının Mərkəzi Bankı  
Azərbaycan, Bakı, AZ1014, R. Behbudov küç., 90  
Telefon (994 12) 493 11 22  
Faks (994 12) 493 55 41  
[www.cbar.az](http://www.cbar.az)