

“Rabitəbank” ASC-nin 2023-ci ilin 1-ci yarımilliyi üzrə İdarəetmə hesabatı:

1. Dövlət qeydiyyatı haqqında məlumat.

TƏŞKILATI-HÜQUQI FORMASI	Açıq Səhmdar Cəmiyyəti
Tam adı	"Rabitəbank" Açıq Səhmdar Cəmiyyəti
Qısaldılmış adı	"Rabitəbank" ASC
Vergi ödəyicisinin eyniləşdirmə nömrəsi (VÖEN)	9900001061
Dövlət qeydiyyatının tarixi və nömrəsi	15.05.2006, 9900001061

2. Hüquqi ünvanı və olduğu yer:

Küçə /ev nömrəsi: 28 may 33
Şəhər: BAKI
Ölkə: AZƏRBAYCAN RESPUBLİKASI
Poçt indeksi: AZ1001
Faks: 4980878
Telefon nömrəsi
(nömrələri): 5984488
Teleks: 142543 RSKB Aİ
İnternet saytı: RABİTABANK.COM
Elektron poçtu: RB@RABİTABANK.COM

3. Emitentin adında və təşkilati-hüquqi formasında dəyişikliklər.

Emitentin adında və təşkilati-hüquqi formasında dəyişiklik olmamışdır.

4. Hesabat dövrü ərzində yaranmış və və ləğv edilmiş filialları haqqında məlumat.

Hesabat dövrü ərzində yaranmış və və ləğv edilmiş filial olmamışdır.

5. Törəmə və digər müəssisələrin nizamnamə kapitallarında olan iştirak payı:

	Pay	Məbləğlə
"Milli Kart" MMS	2,40	120,00
"Azlizinq" MMC	100,00	9,00
Kapital Partners QSC	100,00	400,00
MASTER KART INTERNATIONAL	3,80	32,16
AZƏRBAYCAN KREDİT BÜROSU MMC	12,50	250,00

6. Emitentin şirkətlər qrupunun bir hissəsi olduğu təqdirdə qrupun adı.

Emitent heç bir şirkətlər qrupuna aid deyil.

7. Emitent lisenziya və ya icazəyə malik olduqda ,onlar üzrə fəaliyyət növləri və qüvvədə olma müddətləri: Mərkəzi Bank tərəfindən verilmiş lisenziyanın nömrəsi və tarixi müddəti

- ❖ Bank lisenziyas nömrəsi - 136, İl 1993, müddətsiz
- ❖ Milli və xarici valyutada fiziki və hüquqi şəxslərdən depozitlər və ya digər qaytarılan vəsaitlər cəlb etmək;
- ❖ Öz adından və öz hesabına kreditlər vermək;
- ❖ Müştərinin tapşırığı ilə köçürmə və hesablaşma-kassa əməliyyatlarını məcmu halda həyata keçirmək;
- ❖ "Banklar haqqında" Azərbaycan Respublikası Qanunu ilə nəzərdə tutulmuş digər fəaliyyət növlərini həyata keçirə bilər;

7.1 Emitentin təklif etdiyi məhsullar və xidmətlər:

- ❖ Əmanətlərlərin qəbulu
- ❖ Kreditlərin verilməsi
- ❖ Kartmanə
- ❖ Kredit kartları
- ❖ Pul köçürmələri
- ❖ Saxlanc seyflərindən istifadə
- ❖ Plastik kartlar
- ❖ Sürətli pul köçürmələri
- ❖ Onlayn Kart Xidmətləri
- ❖ Onlayn ödəmə
- ❖ SMS Məlumatlandırma və s.

8. İdarəetmə, icra və nəzarət orqanları haqqında məlumat

Müşahidə Şurası:

Müşahidə Şurasının Sədri	Nuriyev Zakir Əlibaba oğlu
Müşahidə Şurasının Sədrinin Müavini	Əliyev Rauf Zeynal oğlu
Müşahidə Şurasının Üzvü	Xasiyev Aslan Tarqulu oğlu

İdarə Heyəti:

İdarə Heyətinin Sədri	Hüseynov Aydın Hüseyn oğlu
İdarə Heyətinin Sədrinin 1-ci müavini	Gültekin Orhan Rifat oğlu
İdarə Heyətinin üzvü	Nəsibov Ramil Hüseyn oğlu
İdarə Heyətinin üzvü	Rzayev Samir Tofiq oğlu
İdarə Heyətinin üzvü	Novruzov Natiq İdris oğlu

Audit Komitəsi:

Audit Komitəsinin Sədri	Abasov Rəşad Səməndər oğlu
Audit Komitəsinin Üzvü	Əliyev Yasin İmran oğlu
Audit Komitəsinin Üzvü	Mustafayev Həsən Kamil oğlu

9. Nizamnamə kapitalında Emitentin payı beş faizdən az olmayan hüquqi şəxs.
Nizamnamə kapitalında Emitentin payı beş faizdən az olmayan hüquqi şəxs yoxdur.

10. Emitentin döriyyədə olan investisiya qiymətli kağızlarının buraxılışı haqqında məlumat

Emitentin döriyyədə olan investisiya qiymətli kağızları yoxdur

12. Səhmlərin yerləşdirilməsinin həyata keçirəcəyi fond birjası haqqında məlumat

Tam adı: “Bakı Fond Birjası” Qapalı Səhmdar Cəmiyyəti

Qısaltılmış adı: “BFB” QSC

VÖEN: 1700262271

Hüquqi ünvan: Azərbaycan Respublikası, Bakı şəhəri, Bül-bül prospekti, 19.

Faktiki ünvan: Azərbaycan Respublikası, Bakı şəhəri, Yasamal r-nu, Həsən Bəy Zərdabi küçəsi 2A (Şokolad Tower).

13. Bağlanmış xüsusi əhəmiyyətli əqdlər barədə məlumatlar.

Hesabat dövrü ərzində Emitent tərəfindən bağlanmış xüsusi əhəmiyyətli əqd yoxdur.

14. Emitent tərəfindən aidiyyəti şəxslərlə bağlanmış əqdlər barədə məlumatlar

№	Əqdin mahiyyəti	Əqdin məbləği	Emitentlə aidiyyət əlaqəsi
1	Depozit və cari hesab	27 186 310	Banka aidiyyəti olan şəxslər
2	Kredit	2 439 210	Banka aidiyyəti olan şəxslər

15. Emitentin işçilərinin sayı və onun rüblük dinamikası:

	1-ci rüb	2-ci rüb	3-cü rüb	4-cü rüb
faktiki işçilərin sayı	1057	1065		
işə qəbul	52	59		
xitam	36	51		

16. Emitentin fiziki və hüquqi şəxs olan səhmdarlarının (payçılarının) ayrı-ayılıqda sayı:

Səhmdarların cəmi sayı – 13 (on üç) nəfər

Hüquqi şəxs -7 (yeddi) Hüquqi şəxs

Fiziki şəxs -6 (altı) Fiziki şəxs

Nizamnamə kapitalının beş faizi və daha artıq həcmdə səsli səhmlərinə (paylara) malik olan şəxslər (fiziki şəxsin soyadı, adı, atasının adı; hüquqi şəxsin adı, olduğu yer və VÖEN-i), onların hər birinə məxsus olan səhmlərin sayı (səhmlərin hər növü üzrə ayrı ayrılıqda göstərilir) və emitentin nizamnamə kapitalında payı:

Abbasova Validə Maarif qızı -	20,13%	1004927 ədəd səhm
Əliyev Rauf Zeynal oğlu -	40,60%	2027000 ədəd səhm
Nuriyeva Dilarə Nəsrəddin qızı -	9,11%	454820 ədəd səhm
Nuriyev Seyran Əlibaba oğlu -	14,51%	724511 ədəd səhm
Nuriyev Zakir Əlibaba oğlu -	14,45%	721182 ədəd səhm

17. Səhmdarlarının (payçılarının) hesabat dövrü ərzində keçirilmiş yığıncaqları barədə məlumat:

Hesabat dövrü ərzində səhmdarların ümumi yığıncağı 1 (bir) dəfə keçirilmişdir

Yığıncağın keçirilmə tarixi və yeri (ünvan):

- 27.01.2023 AZ1010, Bakı şəhəri, 28 May küçəsi 33 ünvanında yerləşən "Rabitəbank" Açıq Səhmdar Cəmiyyətinin Baş ofisi

Ümumi yığıncaqda qəbul edilmiş qərarlar:

1. Bankın 2022-ci maliyyə ili üzrə Balansının, Mənfəət və Zərər haqqında hesabatının təsdiqi;
2. Bankın Audit Komitəsinin hesabatının təsdiqi.
3. Bankın səhmdarlarına dividendlətin ödənilməsi;
4. Bankın rəhbərlərinə illik bonusların ödənilməsi.
5. Təşkilati və cari məsələlər

18. Hesabat ili ərzində emitent tərəfindən səhmlər üzrə ödənilmiş dividendlər haqqında məlumat:

2022-ci maliyyə ilinin nəticələri üzrə əldə edilmiş mənfəətdən 10 (on) mln. dividend ödənilmişdir.

19. İllik hesabatın təsdiq edildiyi ümumi yığıncağın tarixi:

İllik hesabatın açıqlanması üçün yığıncağın tarixi 27.01.2023

20. Hesabatın açıqlanma mənbəyi haqqında məlumat:

Hesabatların açıqlanma mənbəyi <https://www.rabitabank.com>

Aydın Hüseynov
İdarə Heyətinin sədri



Fəridə Qasımzadə
Baş mühasib

Rəyeva R.A.
Ağahüseynova R.A.

Əhmədov F. Ə.
Əliyeva R.A.

"RABİTƏBANK " AÇIQ SƏHMDAR CƏMİYYƏTİ


Maliyyə vəziyyəti haqqında hesabat

min manatla

		30.06.2023	31.12.2022
1	Aktivlər:	1 025 467	954 990
1,1	Nağd pul vəsaitləri və ekvivalentləri, o cümlədən bloklanmış nağd vəsait	162 933	122 363
1,2	Ticarət və investisiya qiymətli kağızları	96 177	117 919
1,3	Banklar və digər maliyyə institutlarındakı depozitlər	0	8 500
1,4	Banklar və digər maliyyə institutlarına verilən kreditlər	27 355	45 157
1,5	Müştərilərə verilmiş kreditlər	681 771	610 877
1.5.1	a) istehlak kreditləri	230 029	205 605
1.5.2	b) biznes kreditləri	333 624	305 404
1.5.3	c) daşınmaz əmlak kreditləri	118 118	99 868
1.5.4	d) digər kreditlər	0	0
1.5.5	(Mümkün zərərlər üçün yaradılan məqsədli ehtiyat)	20 500	23 850
1.5.6	Müştərilərə verilmiş kreditlər (xalis)	661 271	587 027
1,6	Əmlak və avadanlıqlar	12 897	12 807
1,7	Qeyri-maddi aktivlər	768	834
1,8	Təxirə salınmış vergi aktivləri	0	0
1,9	Balansdankənar aktivlər üzrə mümkün zərərlərin ödənilməsi üçün məqsədli ehtiyat	0	0
1.10	Digər aktivlər	64 067	60 384
2	Öhdəliklər:	912 532	843 394
2,1	Depozitlər	611 588	607 004
2,1.1	a) fiziki şəxslərin depozitləri	356 362	317 032
2,1.2	b) hüquqi şəxslərin depozitləri	255 225	289 972
2,2	Mərkəzi bank və dövlət fondları qarşısında öhdəliklər	2 268	2 268
2,3	Kredit təşkilatları və digər maliyyə institutları qarşısında öhdəliklər	231 258	193 171
2,4	Borc qiymətli kağızları	15 015	0
2,5	Cari vergi öhdəlikləri	0	0
2,6	Təxirə salınmış vergi öhdəliyi	0	0
2,7	Subordinasiya borc öhdəlikləri	5 950	5 950
2,8	Digər öhdəliklər	46 453	35 001
3	Kapital:	112 935	111 596
3,1	Səhmdar kapitalı	101 300	101 300
3,2	Səhmin qiymətinin dəyişməsindən gəlir (zərər)	0	0
3,3	Bölüşdürülməmiş mənfəət	1 241	859
3,4	Ümumi ehtiyatlar:	10 394	9 437
3.4.1	a) kreditlər, lizinlər və digər tələblər üzrə mümkün zərərlərin ödənilməsi üçün adi ehtiyatlar	6 928	6 099
3.4.2	b) əsas vəsaitlərin qiymətləndirilməsindən adi ehtiyatlar	3 463	3 463
3.4.3	c) digər ümumi ehtiyatlar	3	-125
4	Cəmi öhdəliklər və kapital	1 025 467	954 990

Aydın Hüseynov
İdarə Heyətinin sədri

Fəridə Qasımzadə
Baş mühasib



"RABİTƏBANK " AÇIQ SƏHMDAR CƏMİYYƏTİ

Məfəət və zərər haqqında hesabat

min manatla

		30.06.2023	30.06.2022
1	Faiz gəlirləri:	42 105	31 580
1,1	Müştərilərə verilmiş kreditlər	37 153	27 892
1,2	Banklar və digər maliyyə institutlarına verilən kreditlər üzrə faiz gəlirləri	362	188
1,3	Banklar və digər maliyyə institutlarındakı depozitlər üzrə faiz gəlirləri	1 486	191
1,4	Ticarət və investisiya qiymətli kağızları üzrə faiz gəlirləri	3 085	3 308
1,5	Digər faiz gəlirləri	19	2
2	Faiz xərcləri:	13 512	8 868
2,1	Depozitlər üzrə faizlər	7 344	4 437
2,2	Mərkəzi bank və dövlət fondları qarşısında öhdəliklər üzrə faiz xərcləri	1	2
2,3	Cəlb edilmiş kreditlərə görə ödənilən faizlər	1 279	495
2,4	Pul bazarı alətlərinə ödənilən faizlər	116	34
2,5	Qiymətli kağızlar üzrə faizlər	0	0
2,6	Digər faiz xərcləri	4 772	3 901
3	Xalis faiz gəliri(zərəri)	28 593	22 712
4	Qeyri-faiz gəlirləri:	22 195	22 346
4,1	Alınan haqq və kommissiya gəliri	17 148	15 495
4,2	Xarici valyutadan gəlir/zərər (məzənnə dəyişməsi daxil olmaqla	1 821	3 576
4,3	Qiymətli kağızların satışından və yenidən qiymətləndirilməsindən gəlir/zərər	8	6
4,4	Digər gəlirlər	3 218	3 269
5	Qeyri-faiz xərcləri:	39 901	34 760
5,1	Əmək haqqı və digər kompensasiya növləri üzrə xərclər	11 971	10 300
5,2	Ümumi və inzibati xərclər	19 634	16 784
5,3	Amortizasiya xərcləri	3 594	3 235
5,4	Digər xərclər	4 702	4 441
6	(Mümkün zərərlər üçün yaradılan məqsədli ehtiyatlar)	506	5 137
7	Mənfəət vergisindən əvvəlki mənfəət(zərər)	10 382	5 160,79
8	Mənfəət vergisi	0	0
9	Dövr üzrə xalis mənfəət	10 382	5 161

Aydın Hüseynov
İdarə Heyətinin sədri

Fəridə Qasımzadə
Baş mühasib



"RABİTƏBANK" AÇIQ SƏHMDAR CƏMİYYƏTİ

Pul axını üzrə hesabat		30/06/2023	31/03/2023
1	Əməliyyat fəaliyyəti üzrə pul vəsaitlərinin hərəkəti	12 978	6 069
1.1	Alınmış faizlər	42 063	21 037
1.2	Ödənilmiş faizlər	-12 099	-6 296
1.3	Alınmış haqq və komissiya	20 452	9 832
1.4	Ödənilmiş haqq və komissiya	-21 152	-10 397
1.5	Dilling Əməliyyatları üzrə xalis gəlir	1 821	786
1.5.1	Dilling əməliyyatları üzrə gəlir	2 105	920
1.5.2	Dilling əməliyyatları üzrə xərc	284	134
1.6	İşçilərlə bağlı ödənilmiş xərclər	-12 121	-5 845
1.7	Ödənilmiş digər və inzibati xərclər	-5 987	-3 047
2	Əməliyyat aktivlərində və öhdəliklərində dəyişikliklərdən əvvəl bank fəaliyyəti üzrə pul vəsaitlərinin hərəkəti	-41 901	-13 151
2.1	Kredit təşkilatlarından alınacaq məbləğlər	-126	-86
2.2	Müştərilərə verilmiş kredit və avanslar	-70 894	-22 050
2.3	Banklardan alınacaq məbləğlər	25 711	17 311
2.4	Digər maliyyə təşkilatlarından alınacaq məbləğlər	716	383
2.5	Digər aktivlər	2 692	-8 710
3	Əməliyyat öhdəliklərinin xalis artım/azalma	35 970	-37 465
3.1	Müştərilər qarşısında öhdəliklər	-416	-62 547
3.1.1	Cari hesablar	-19 988	-55 174
3.1.2	Müddətli hesablar	19 572	-7 373
3.2	Banklar qarşısında öhdəliklər	42 960	36 008
3.3	Kredit təşkilatların qarşısında öhdəliklər	0	0
3.4	Digər maliyyə təşkilatları qarşısında öhdəliklər	-2 650	0
3.5	Digər öhdəliklər	-3 924	-10 926
4	Mənfəət vergisindən əvvəl əməliyyat fəaliyyəti üzrə daxil olan/istifadə edilən xalis pul vəsaitləri	7 048	-44 547
4.1	Ödənilmiş mənfəət vergisi	-5 400	-3 950
5	Əməliyyat fəaliyyəti ilə əlaqədar generasiya/istifadə edilən xalis pul vəsaitləri	1 647	-48 497
6	İnvestisiya fəaliyyəti ilə əlaqədar generasiya/istifadə olunan pul vəsaitlərinin hərəkəti	21 130	31 214
6.1	Əsas vəsaitlərin əldə edilməsi üzrə ödənişlər	-612	-206
6.2	İnvestisiya qiymətli kağızların xalis pul axını	21 742	31 420
6.3	İnvestisiya mülkiyyəti	0	0
6.4	İcarə fəaliyyəti üzrə gəlir	0	0
6.5	Digər investisiyalar	0	0
7	Məzənnə fərqi üzrə xalis gəlir	0	7
8	Maliyyələşdirmə fəaliyyəti ilə əlaqədar yaradılan/istifadə olunan pul vəsaitləri	17 792	2 274
8.1	Dövlət fondlar qarşısında öhdəliklər	17 792	2 274
8.2	Buraxılmış digər borc öhdəlikləri	0	0
8.3	Nizamnamə kapitalı	0	0
8.4	Subordinasiya borc öhdəliyi	0	0
8.5	Emissiya gəliri	0	0
8.6	İmtiyazlı səhmlər üzrə emissiya gəliri	0	0
9	Pul vəsaitləri və onların və onların ekvivalentində xalis artım/azalma	40 570	-15 002
10	Dövrün əvvəlinə pul vəsaitləri və onların ekvivalentləri	122 363	122 363
11	Dövrün sonuna pul vəsaitləri və onların ekvivalentləri	162 933	107 361

Aydın Hüseynov
İdarə Heyətinin sədri

Fəridə Qasımzadə
Baş mühasib



"RABİTƏBANK" AÇIQ SƏHMƏDAR CƏMİYYƏTİ

KAPİTAL DƏYİŞMƏLƏRİ


30.06.2023

(min manatla)

Kapital Dəyişmələri		İlin əvvəlinə qalıq	Mərkəzi Banka göndərilmiş dəyişdirilmiş kumulyativ düzəlişlər	Müddət ərzində dəyişikliklər	Müddətin sonuna qalıq
1	2	3	4	5	6
1. Adi Səhmlər	1	101 300	0	0	101 300
2. Müddətsiz İmtiyazlı Səhmlər	2	0	0	0	0
3. Geriyə alınmış adi səhmlər	3	0	0	0	0
4. Geriyə alınmış müddətsiz imtiyazlı səhmlər	4	0	0	0	0
5. Adi səhmlərin nominal və bazar qiymətləri arasındakı fərq	5	0	0	0	0
6. Müddətsiz İmtiyazlı səhmlərin nominal və bazar qiymətləri arasındakı fərq	6	0	0	0	0
7. Dividendlər	7	X	X	0	0
a) ödənilmiş adi səhmlər üzrə elan olunmuş dividendlər	7a	X	X	0	0
b) ödənilmiş müddətsiz imtiyazlı səhmlər üzrə elan olunmuş dividendlər	7b	X	X	0	0
8. Bölüşdürülməmiş xalis mənfəət (zərəri)	8	-9 141	0	10 382	1 241
a) Əvvəlki illərin xalis mənfəəti (zərəri)	8a	-9 141	0	0	-9 141
b) Cari ilin xalis mənfəət (zərəri)	8b	X	X	10 382	10 382
c) Kapital ehtiyatları	8c	0	0	0	0
9. Ümumi ehtiyatlar	9	9 723	0	671	10 394
a) kreditlərdən və banklararası tələblər üzrə mümkün zərərlərin ödənilməsi üçün adi ehtiyatlar	9a	6 362	0	567	6 928
b) digər aktivlərdən olan mümkün zərərlərin ödənilməsi üçün adi ehtiyatlar	9b	50	0	16	66
c) əsas vəsaitlərin yenidən qiymətləndirilməsi	9c	3 463	0	0	3 463
d) digər ümumi ehtiyatlar	9d	-152	0	88	-64
10. Cəmi kapital	10	101 883	0	11 053	112 935

Aydın Hüseynov
İdarə Heyətinin sədri

Fəridə Qasımzadə
Baş mühasib



"RABİTƏBANK" AÇIQ SƏHMDAR CƏMIYYƏTI
Kredit riski

Kredit portfelinin keyfiyyəti

30.06.2023

Kredit portfelinin sektorlar üzrə bölgüsü	Ya xətli keçmiş günlər													min manatla	
	Cəmi	Cari	1 - 30	31 - 60	61 - 90	91 - 120	121 - 150	151 - 180	181 - 210	211 - 240	241 - 270	271 - 330	301 - 330		331 - 365
Kredit portfeli, o cümlədən	681 771	642 312	9 446	1 602	1 291	5 277	1 054	879	2 976	1 866	210	866	646	370	12 977
-Biznes	333 624	302 866	6 800	1 147	1 044	5 097	885	756	2 869	1 700	123	785	546	251	8 753
-İstehlak	230 029	222 953	2 201	372	223	128	142	121	100	157	86	80	100	119	3 247
-Daşınmaz əmlak	118 118	116 493	445	84	24	51	27	2	8	8	0	0	0	0	976
-Digər kreditlər	0	0	0	0	0	0	0	0	0	0	0	0	0	0	0

Kreditlərin təminat üzrə bölgüsü

min manatla

Kredit portfelinin sektorlar üzrə bölgüsü	Cəmi	Təminatsız	Nağd vəsaitlə təminat olunan	Qızıl təminatlı	Daşınmaz əmlakla təminat olunan	Daşınmaz əmlakla təminat olunan	Qarantiyalar ilə təminat olunan	Kredit törəmə alətləri ilə təminat olunan	Digər
-Biznes	333 624	37 338	36 823	6 740	168 277	5 129	0	79 317	
-İstehlak	230 029	175 793	13 154	33 749	6 177	337	0	819	
-Daşınmaz əmlak	118 118	110	0	0	110 006	0	0	8 002	
-Digər kreditlər	0	0	0	0	0	0	0	0	

Aydın Hüseynov
İdarə Heyətinin sədri

Fəridə Qasımzadə
Baş mühasib



"RABİTƏBANK" AÇIQ SƏHMDAR CƏMIYYƏTI

Likvidlik riski

		30.06.2023											min manatla
		Anı	1 - 7 gün	8-30 gün	31-90 gün	3 ay - 6 ay	6 ay- 9 ay	9 ay-1 il	1-2 il	2-5 il	5 ildən çox	Ümumi	
1	Ödəniş müddətinin bitməsinə qalan günlər	219 903	27 605	27 784	73 914	86 272	75 941	72 622	171 574	125 554	144 298	1 025 467	
1.1	Nağd pul və ekvivalentləri	130 636	0	0	0	0	0	0	0	0	32 311	162 948	
1.2	Qiymətli kağızlar	26 032	4 927	2 573	16 226	17 283	6 884	0	12 000	9 440	811	96 177	
1.3	Müştərilərə verilmiş kreditlər (xalis)	2 059	2 878	12 104	57 688	66 878	69 057	70 754	159 412	114 400	126 541	681 771	
1.4	Kredit təşkilatlarına və digər maliyyə institutlarına verilmiş kreditlər (xalis)	1 700	0	0	0	2 111	0	1 869	162	1 713	393	7 948	
1.5	Qısamüddətli maliyyə alətləri	0	19 800	0	0	0	0	0	0	0	0	19 800	
1.6	Tөрəmə maliyyə alətləri	0	0	0	0	0	0	0	0	0	0	0	
1.7	Bankın depozitləri	0	0	0	0	0	0	0	0	0	0	0	
1.8	Digər maliyyə aktivlər	59 475	0	13 107	0	0	0	0	0	0	17 352	89 934	
1.9	Aktivlər üzrə mümkün zərərlərin ödənilməsi üçün məqsədli ehtiyatlar	0	0	0	0	0	0	0	0	0	33 111	33 111	
2	Öhdəliklər	415 959	45 631	19 809	35 773	33 393	35 057	72 083	57 079	75 777	121 972	912 532	
2.1	ARMB və dövlət təşkilatlarının banka qarşı tələbləri	0	0	0	0	0	0	0	2 268	0	0	2 268	
2.2	Kredit təşkilatları və digər maliyyə institutlarından calb edilmiş vəsaitlər	441	43 015	2 070	1 049	206	1 331	14 132	23 660	43 464	116 907	246 273	
2.3	Müştərilərin depozitləri:	377 620	2 616	9 184	34 725	33 187	33 726	57 951	31 151	26 363	5 064	611 588	
2.3.1	tələbli depozitlər	377 579	0	0	0	0	0	0	0	0	0	377 579	
2.3.2	müddətli depozitlər	41	2 616	9 184	34 725	33 187	33 726	57 951	31 151	26 363	5 064	234 009	
2.4	Subordinasiya öhdəlikləri	0	0	0	0	0	0	0	0	0	0	5 950	
2.5	Borc qiymətli kağızları	0	0	0	0	0	0	0	0	0	0	0	
2.6	Digər maliyyə öhdəliklər	37 898	0	8 555	0	0	0	0	0	0	0	46 453	
3	Likvidlik "qəpi"	-196 056	-18 026	7 975	38 141	52 879	40 885	539	114 495	49 777	22 326	112 935	

Aydın Hüseynov
İdarə Heyətinin sədri

Fəridə Qasımzadə
Baş mühasib



"RABİTƏBANK " AÇIQ SƏHMDAR CƏMİYYƏTİ

Valyuta riski


30.06.2023

min manatla

Maliyyə aktivləri və öhdəlikləri		Cəmi	AZN	ABŞ Dolları	Avro	Digər
1	Aktivlər	1 025 467	806 856	207 421	8 970	2 221
1,1	Nağd və nağd pul ekvivalentləri	162 933	111 978	40 786	8 324	1 844
1,2	Qiymətli kağızlar	96 177	35 990	60 187	0	0
1,3	Müştərilərə verilmiş kreditlər	661 271	586 437	74 284	550	0
1,4	Kredit təşkilatlarına və digər maliyyə institutlarına verilmiş kreditlər	7 555	2 455	5 100	0	0
1,5	Törəmə maliyyə alətləri					
1,6	Qısa müddətli maliyyə alətləri	19 800	2 800	17 000	0	0
1,7	Əsas vəsaitlər	13 665	13 665	0	0	0
1,8	Digər aktivlər	64 067	53 531	10 064	96	377
2	Öhdəliklər	912 532	692 279	209 062	9 203	1 988
2,1	Mərkəzi Bank və dövlət təşkilatların banka qarşı tələbləri	2 268	2 268	0	0	0
2,2	Kredit təşkilatları və digər maliyyə institutlarından cəlb edilmiş vəsaitlər	246 273	235 292	10 982	0	0
2,3	Müştərilərin depozitləri	611 588	414 291	186 320	9 064	1 912
2.3.1	a) tələbli depozitlər	377 579	239 968	127 555	8 144	1 912
2.3.2	b) müddətli depozitlər	234 009	174 324	58 765	920	0
2,4	Subordinasiya öhdəlikləri	5 950	0	5 950	0	0
2,5	Borc qiymətli kağızları	0	0	0	0	0
2,6	Digər öhdəliklər	46 453	40 428	5 810	139	76
faizlə						
3	Açıq valyuta mövqeyi əmsalı					
3,1	Sərbəst dönərlə valyutalar üzrə məcmu açıq valyuta mövqeyi (AVM)	- 3,963	-	- 3,963	-	-
3,2	Qapalı valyuta üzrə məcmu AVM	0,055	-	-	-	0,055
3,3	Qiymətli metallar üzrə AVM	-	-	-	-	-
3,4	Məcmu AVM	- 3,907	-	- 3,963	-	0,055

"Banklarda açıq valyuta mövqeyinin limitlərinin müəyyən edilməsi Qaydaları"na əsasən normativlər aşağıdakı kimidir:

Açıq valyuta mövqeyi	SDV üzrə	Qapalı valyutalar üzrə	Bank metalları üzrə
Uzun açıq valyuta mövqeyi (bir valyuta üzrə)	10%	7%	
Qısa açıq valyuta mövqeyi (bir valyuta üzrə)	10%	7%	
Məcmu uzun açıq valyuta mövqeyi	20%	14%	3%
Məcmu qısa açıq valyuta mövqeyi	20%	14%	3%

Aydın Hüseynov
İdarə Heyətinin sədriFəridə Qasımzadə
Baş mühasib

"RABİTƏBANK " AÇIQ SƏHMDAR CƏMİYYƏTİ
Faiz riski

30.06.2023

min manatla

1	Faiz dərəcəsinə görə cəmi aktivlər	791 480
1,1	0-3 ay	145 987
1,2	3-6 ay	86 272
1,3	6-12 ay	148 564
1,4	12-24 ay	171 574
1,5	24-36 ay	98 011
1,6	36 aydan yuxarı	141 073
2	Faiz dərəcəsinə həssas cəmi öhdəliklər	473 044
2,1	0-3 ay	77 684
2,2	3-6 ay	33 393
2,3	6-12 ay	107 140
2,4	12-24 ay	57 079
2,5	24-36 ay	46 545
2,6	36 aydan yuxarı	151 203
3	"Qəp"	318 436
3,1	0-3 ay	68 303
3,2	3-6 ay	52 879
3,3	6-12 ay	41 424
3,4	12-24 ay	114 495
3,5	24-36 ay	51 466
3,6	36 aydan yuxarı	-10 130

Aydın Hüseynov
İdarə Heyətinin sədri

Fəridə Qasımzadə
Baş mühasib





"RABİTƏBANK" AÇIQ SƏHMƏDAR CƏMİYYƏTİ

Bank kapitalının strukturu və adekvatlığı barədə məlumatlar

30.06.2023

(min manatla)

1. I dərəcəli kapital (Əsas kapital) (Məcmu kapitalın 50 faizdən az olmamalıdır)	92 159
a) Adi səhmlər (tam ödənilmiş paylar)	101 300
b) Qeyri-kumulyativ müddətsiz imtiyazlı səhmlər	0
c) Səhmlərin emissiyasından əmələ gələn əlavə vəsait	0
d) Bölüşdürülməmiş xalis mənfəət (zərər), cəmi	-9 141
d1) əvvəlki illərin mənfəəti (zərəri)	-9 141
d2) (çıx) cari illin zərəri	0
d3) kapital ehtiyatları (fondları)	0
e) Digər	0
2. I dərəcəli kapitaldan tutulmalar	768
a) Qeyri-maddi aktivlər	768
b) Təxirə salınmış vergi aktivləri	0
3. Tutulmalardan sonra I dərəcəli kapitalı (1—2)	91 392
4. II dərəcəli kapital (I dərəcəli kapitalın məbləğindən çox olmamalıdır)	18 567
a) Cari illin mənfəəti	10 382
b) Ümumi ehtiyatlar (aktivlər üzrə yaradılmış adi ehtiyatlardan çox olmamaqla)	6 995
c) Kapitalın digər komponentləri	1 190
c1) kumulyativ müddətsiz imtiyazlı səhmlər	0
c2) subordinasiya borc öhdəlikləri	1 190
d) Digər vəsaitlər	0
5. Məcmu kapital (3+4)	109 958
6. Məcmu kapitaldan tutulmalar :	811
a) Birləşməmiş (konsolidasiya olunmamış) törəmə banka və digər maliyyə idarələrinin kapitalına və bütün qeyri-bank müəssisələrinə kapital investisiyaları, o cümlədən qarşılıqlı investisiyalar (xalis)	409
b) Bütün digər investisiyalar (xalis)	402
7. Tutulmalardan sonra məcmu kapital (5-6)	109 147
8. Risk dərəcəsi üzrə ölçülmüş yekun aktivlər*	910 599
8.1. 0%-lik risk qrupuna daxil olan aktivlər	0
8.2. 20%-lik risk qrupuna daxil olan aktivlər	52 519
8.3. 35%-lik risk qrupuna daxil olan aktivlər	40 367
8.4. 45%-lik risk qrupuna daxil olan aktivlər	37
8.5. 50%-lik risk qrupuna daxil olan aktivlər	29 032
8.6. 75%-lik risk qrupuna daxil olan aktivlər	0
8.7. 100%-lik risk qrupuna daxil olan aktivlər	537 427
8.8. 100%-dən yuxarı risk qrupuna daxil olan aktivlər	235 912
8.9. Bazar və Əməliyyat riskləri üzrə	15 304

*risk qruplarının tərkibi "Bank kapitalının və onun adekvatlığının hesablanması Qaydaları" ilə müəyyən olunur.

faizlə

Əmsallar	Sistem əhəmiyyətli banklar üçün norma	Sistem əhəmiyyətli banklar istisna olmaqla norma	Fakt
9. I dərəcəli kapitalın adekvatlıq əmsalı	01.01.2020-ya qədər minimum 5.5%, 01.01.2020-dən sonra minimum 6%	minimum 5%	10,04
10. məcmu kapitalın adekvatlıq əmsalı	01.01.2020-ya qədər minimum 11%, 01.01.2020-dən sonra minimum 12%	minimum 10%	11,99
11. Levered əmsalı	minimum 5%	minimum 4%	8,52

Aydın Hüseyinov
İdarə Heyətinin sədri

Fəridə Qasımsadə
Baş mühasib

